Samtgemeinde Zeven

Jahresabschluss

2012

Inhaltsverzeichnis

1.	**Ergebnisrechnung**	3
2.	**Finanzrechnung**	5
3.	**Teilrechnungen**	8
3.1	Fachbereich 1 - Verwaltungsservice	9
3.2	Fachbereich 2 - Finanzservice	73
3.3	Fachbereich 3 - Bürger, Ordnung und Service	105
3.4	Fachbereich 4 - Bau, Planung und Umwelt	160
4.	**Bilanz**	215
4.1	Aktiva und Passiva	216
4.2	Vorbelastungen künftiger Haushaltsjahre	217
5.	**Anhang**	216
6.	**Anlagen zum Anhang**	252
6.1	Rechenschaftsbericht	253
6.2	Anlagenübersicht	256
6.3	Schuldenübersicht	258
6.4	Forderungsübersicht	259
6.5	Übersicht über die in das folgende Jahr zu übertragene Haushaltsermächtigungen	260
7.	**Vollständigkeitserklärung**	261

1. Ergebnisrechnung

Samtgemeinde Zeven

Gesamt-Rechnung 2012

Ergebnisrechnung

	Ertrags- und Aufwandsarten	Ergebnis des Vorjahres EUR	Ansätze des HH-Jahres EUR	Veränd. durch Nachtrag EUR	Sonstige Ermächtig. EUR	Ermächtig. des HH-Jahres EUR	Ermächtig. aus HH-Vorjahren EUR	Ges.-ermächtig. im HH-Jahr EUR	Ergebnis des HH-Jahres EUR	mehr (+) weniger (-) EUR
	Ordentliche Erträge									
1	Steuern und ähnliche Abgaben	0,00	0,00	0,00	0,00	0,00	0,00	0,00	0,00	0,00
2	Zuwendungen und allgemeine Umlagen	0,00	8.662.300,00	0,00	0,00	8.662.300,00	0,00	8.662.300,00	9.068.546,27	406.246,27
3	Auflösungserträge aus Sonderposten	0,00	1.353.200,00	0,00	0,00	1.353.200,00	0,00	1.353.200,00	1.239.323,05	-113.876,95
4	sonstige Transfererträge	0,00	0,00	0,00	0,00	0,00	0,00	0,00	0,00	0,00
5	öffentlich-rechtliche Entgelte	25.025,65	3.836.300,00	0,00	0,00	3.836.300,00	0,00	3.836.300,00	3.926.968,78	90.668,78
6	privatrechtliche Entgelte	1.962,33	102.900,00	0,00	0,00	102.900,00	0,00	102.900,00	102.640,75	-259,25
7	Kostenerstattungen und Kostenumlagen	407,10	891.400,00	0,00	0,00	891.400,00	0,00	891.400,00	805.455,81	-85.944,19
8	Zinsen und ähnliche Finanzerträge	0,00	181.000,00	0,00	0,00	181.000,00	0,00	181.000,00	311.784,14	130.784,14
9	aktivierungsfähige Eigenleistungen	0,00	0,00	0,00	0,00	0,00	0,00	0,00	0,00	0,00
10	Bestandsveränderungen	0,00	0,00	0,00	0,00	0,00	0,00	0,00	0,00	0,00
11	sonstige ordentliche Erträge	3.705,09	49.600,00	0,00	0,00	49.600,00	0,00	49.600,00	86.524,11	36.924,11
12	**= Summe ordentliche Erträge**	31.100,17	15.076.700,00	0,00	0,00	15.076.700,00	0,00	15.076.700,00	15.541.242,91	464.542,91
	Ordentliche Aufwendungen									
13	Personalaufwendungen	-91.760,00	6.945.300,00	0,00	0,00	6.945.300,00	0,00	6.945.300,00	6.839.650,64	-105.649,36
14	Versorgungsaufwendungen	0,00	0,00	0,00	0,00	0,00	0,00	0,00	0,00	0,00
15	Aufwendungen für Sach- und Dienstleistungen	0,00	4.127.300,00	0,00	0,00	4.127.300,00	0,00	4.127.300,00	3.792.560,50	-334.739,50
16	Abschreibungen	0,00	1.867.700,00	0,00	0,00	1.867.700,00	0,00	1.867.700,00	1.793.978,53	-73.721,47
17	Zinsen und ähnliche Aufwendungen	0,00	381.900,00	0,00	0,00	381.900,00	0,00	381.900,00	382.519,75	619,75
18	Transferaufwendungen	0,00	658.600,00	0,00	0,00	658.600,00	0,00	658.600,00	688.682,86	30.082,86
19	sonstige ordentliche Aufwendungen	0,00	1.105.800,00	0,00	0,00	1.105.800,00	0,00	1.105.800,00	912.479,31	-193.320,69
20	**= Summe ordentliche Aufwendungen**	-91.760,00	15.086.600,00	0,00	0,00	15.086.600,00	0,00	15.086.600,00	14.409.871,59	-676.728,41
21	**ordentliches Ergebnis (ordentliche Erträge abzgl. ord. Aufwen.) Jahresüberschuss(+)/-Fehlbetrag (-)**	122.860,17	-9.900,00	0,00	0,00	-9.900,00	0,00	-9.900,00	1.131.371,32	1.141.271,32
22	außerordentliche Erträge	0,00	0,00	0,00	0,00	0,00	0,00	0,00	71.291,32	71.291,32
23	außerordentliche Aufwendungen	0,00	0,00	0,00	0,00	0,00	0,00	0,00	1.577,00	1.577,00
24	**außerordentliches Ergebnis (außerordentl. Erträge abzgl. außerordentl. Aufwendungen)**	0,00	0,00	0,00	0,00	0,00	0,00	0,00	69.714,32	69.714,32
25	**Jahresergebnis (Saldo ordentl./ außerordentl. Ergebnis), Überschuss (+)/ Fehlbetrag (-)**	122.860,17	-9.900,00	0,00	0,00	-9.900,00	0,00	-9.900,00	1.201.085,64	1.210.985,64

2. Finanzrechnung

Samtgemeinde Zeven

Gesamt-Rechnung 2012

Finanzrechnung

	Ein- und Auszahlungsarten	Ergebnis des Vorjahres EUR	Ansätze des HH-Jahres EUR	Veränd. durch Nachtrag EUR	Sonstige Ermächtig. EUR	Ermächtig. des HH-Jahres EUR	Ermächtig. aus HH-Vorjahren EUR	Ges.-Ermächtig. im HH-Jahr EUR	Ergebnis des HH-Jahres EUR	mehr (+) weniger (-) EUR
	Einzahlungen aus laufender Verwaltungstätigkeit									
1	Steuern und ähnliche Abgaben	0,00	0,00	0,00	0,00	0,00	0,00	0,00	0,00	0,00
2	Zuwendungen und allgemeine Umlagen	0,00	8.662.300,00	0,00	0,00	8.662.300,00	0,00	8.662.300,00	9.133.833,90	471.533,90
3	sonstige Transfereinzahlungen	0,00	0,00	0,00	0,00	0,00	0,00	0,00	0,00	0,00
4	öffentlich-rechtliche Entgelte	0,00	3.836.300,00	0,00	0,00	3.836.300,00	0,00	3.836.300,00	3.929.087,82	92.787,82
5	privatrechtliche Entgelte	0,00	102.900,00	0,00	0,00	102.900,00	0,00	102.900,00	101.555,20	-1.344,80
6	Kostenerstattungen und Kostenumlagen	0,00	891.400,00	0,00	0,00	891.400,00	0,00	891.400,00	802.393,22	-89.006,78
7	Zinsen und ähnliche Einzahlungen	0,00	181.000,00	0,00	0,00	181.000,00	0,00	181.000,00	310.603,91	129.603,91
8	Einzahlungen aus der Veräußerung geringwertiger Vermögensgegenstände	0,00	0,00	0,00	0,00	0,00	0,00	0,00	0,00	0,00
9	sonstige haushaltswirksame Einzahlungen	0,00	124.000,00	0,00	0,00	124.000,00	0,00	124.000,00	141.637,89	17.637,89
10	**= Summe der Einzahlungen aus laufender Verwaltungstätigkeit**	**0,00**	**13.797.900,00**	**0,00**	**0,00**	**13.797.900,00**	**0,00**	**13.797.900,00**	**14.419.111,94**	**621.211,94**
	Auszahlungen aus laufender Verwaltungstätigkeit									
11	Personalauszahlungen	0,00	6.945.300,00	0,00	0,00	6.945.300,00	0,00	6.945.300,00	6.715.638,82	-229.661,18
12	Versorgungsauszahlungen	0,00	0,00	0,00	0,00	0,00	0,00	0,00	0,00	0,00
13	Auszahlungen für Sach- und Dienstleistungen und für den Erwerb geringwertige Vermögensgegenstände	0,00	4.127.300,00	0,00	0,00	4.127.300,00	0,00	4.127.300,00	3.830.611,69	-296.688,31
14	Zinsen und ähnliche Auszahlungen	0,00	381.900,00	0,00	0,00	381.900,00	0,00	381.900,00	382.672,75	772,75
15	Transferauszahlungen	0,00	658.600,00	0,00	0,00	658.600,00	0,00	658.600,00	704.395,10	45.795,10
16	sonstige haushaltswirksame Auszahlungen	0,00	1.219.200,00	0,00	0,00	1.219.200,00	0,00	1.219.200,00	982.647,40	-236.552,60
17	**= Summe der Auszahlungen aus laufender Verwaltungstätigkeit**	**0,00**	**13.332.300,00**	**0,00**	**0,00**	**13.332.300,00**	**0,00**	**13.332.300,00**	**12.615.965,76**	**-716.334,24**
18	**Saldo aus laufender Verwaltungstätigkeit (Summe lfd. Einzahlungen abzüglich Summe lfd. Auszahlungen)**	**0,00**	**465.600,00**	**0,00**	**0,00**	**465.600,00**	**0,00**	**465.600,00**	**1.803.146,18**	**1.337.546,18**
	Einzahlungen aus Investitionstätigkeit									
19	Zuwendungen für Investitionstätigkeit	0,00	282.700,00	0,00	0,00	282.700,00	0,00	282.700,00	361.044,85	78.344,85
20	Beiträge u.ä. Entgelte für Investitionstätigkeit	0,00	347.900,00	0,00	0,00	347.900,00	0,00	347.900,00	392.548,11	44.648,11
21	Veräußerung von Sachvermögen	0,00	0,00	0,00	0,00	0,00	0,00	0,00	4.749,96	4.749,96
22	Finanzvermögensanlagen	0,00	0,00	0,00	0,00	0,00	0,00	0,00	0,00	0,00
23	Sonstige Investitionstätigkeit	0,00	0,00	0,00	0,00	0,00	0,00	0,00	0,00	0,00
24	**= Summe der Einzahlungen aus Investitionstätigkeit**	**0,00**	**630.600,00**	**0,00**	**0,00**	**630.600,00**	**0,00**	**630.600,00**	**758.342,92**	**127.742,92**
	Auszahlungen für Investitionstätigkeit									
25	Erwerb von Grundstücken und Gebäuden	0,00	8.000,00	0,00	2.835,00	10.835,00	0,00	10.835,00	10.112,96	-722,04

Samtgemeinde Zeven

Gesamt-Rechnung 2012

Finanzrechnung

	Ein- und Auszahlungsarten	Ergebnis des Vorjahres EUR	Ansätze des HH-Jahres EUR	Veränd. durch Nachtrag EUR	Sonstige Ermächtig. EUR	Ermächtig. des HH-Jahres EUR	Ermächtig. aus HH-Vorjahren EUR	Ges.-Ermächtig. im HH-Jahr EUR	Ergebnis des HH-Jahres EUR	mehr (+) weniger (-) EUR
26	Baumaßnahmen	0,00	4.138.800,00	0,00	-45.916,02	4.092.883,98	141.600,00	4.234.483,98	1.786.965,49	-2.447.518,49
27	Erwerb von beweglichem Sachvermögen	0,00	785.300,00	0,00	43.081,02	828.381,02	35.000,00	863.381,02	719.298,59	-144.082,43
28	Erwerb von Finanzvermögensanlagen	0,00	0,00	0,00	0,00	0,00	0,00	0,00	0,00	0,00
29	Aktivierbare Zuwendungen	0,00	1.222.200,00	0,00	0,00	1.222.200,00	130.000,00	1.352.200,00	1.084.495,18	-267.704,82
30	für die sonstige Investitionstätigkeit	0,00	0,00	0,00	0,00	0,00	0,00	0,00	0,00	0,00
31	**= Summe der Auszahlungen aus Investitionstätigkeit**	**0,00**	**6.154.300,00**	**0,00**	**0,00**	**6.154.300,00**	**306.600,00**	**6.460.900,00**	**3.600.872,22**	**-2.860.027,78**
32	**Saldo aus Investitionstätigkeit (Summe Einzahl. abzgl. Summe Auszahl. aus Investitionstätigkeit)**	**0,00**	**-5.523.700,00**	**0,00**	**0,00**	**-5.523.700,00**	**-306.600,00**	**-5.830.300,00**	**-2.842.529,30**	**2.987.770,70**
33	**Finanzmittelüberschuss/-fehlbetrag (Summen Zeilen 18 und 32)**	**0,00**	**-5.058.100,00**	**0,00**	**0,00**	**-5.058.100,00**	**-306.600,00**	**-5.364.700,00**	**-1.039.383,12**	**4.325.316,88**
	Ein-, Auszahlungen aus Finanzierungstätigkeit									
34	Einzahlungen a. Finanzierungstät. Aufnahme v. Krediten u. inneren Darlehen für Investitionstätigkeit	0,00	4.593.000,00	0,00	0,00	4.593.000,00	0,00	4.593.000,00	77.441,00	-4.515.559,00
35	Auszahlungen; Tilgung von Krediten und Rückzahlung von inneren Darlehen für Investitionstätigkeit	0,00	759.200,00	0,00	0,00	759.200,00	0,00	759.200,00	752.522,00	-6.678,00
36	**Saldo aus Finanzierungstätigkeit (Saldo aus Zeilen 34 und 35)**	**0,00**	**3.833.800,00**	**0,00**	**0,00**	**3.833.800,00**	**0,00**	**3.833.800,00**	**-675.081,00**	**-4.508.881,00**
37	**Finanzmittelveränderung vor haushaltsunwirks. Mitteln (Salden aus Zeilen 33 und 36)**	**0,00**	**-1.224.300,00**	**0,00**	**0,00**	**-1.224.300,00**	**-306.600,00**	**-1.530.900,00**	**-1.714.464,12**	**-183.564,12**
38	haushaltsunwirksame Einzahlungen (u. a. Geldanlagen, Liquiditätskredite)	0,00	0,00	0,00	0,00	0,00	0,00	0,00	47.740.299,03	47.740.299,03
39	haushaltsunwirksame Auszahlungen (u. a. Geldanlagen, Liquiditätskredite)	0,00	0,00	0,00	0,00	0,00	0,00	0,00	47.726.696,35	47.726.696,35
40	**Saldo aus haushaltsunwirksamen Vorgängen (Zeilen 38 und 39)**	**0,00**	**0,00**	**0,00**	**0,00**	**0,00**	**0,00**	**0,00**	**13.602,68**	**13.602,68**
40.	**Finanzmittelveränderung (Salden aus Zeilen 37 und 40)**	**0,00**	**-1.224.300,00**	**0,00**	**0,00**	**-1.224.300,00**	**-306.600,00**	**-1.530.900,00**	**-1.700.861,44**	**-169.961,44**
41	+/- voraussichtlicher Bestand an Zahlungsmitteln zu Beginn des Jahres	0,00	0,00	0,00	0,00	0,00	0,00	0,00	3.014.867,38	3.014.867,38
42	**= Endbestand an Zahlungsmitteln - liquide Mittel am Ende des Jahres (Summe aus Zeilen 37, 40 u. 41)**	**0,00**	**-1.224.300,00**	**0,00**	**0,00**	**-1.224.300,00**	**-306.600,00**	**-1.530.900,00**	**1.314.005,94**	**2.844.905,94**

3. Teilrechnungen

3.1. Fachbereich 1 – Verwaltungsservice

3.2. Fachbereich 2 – Finanzservice

3.3. Fachbereich 3 – Bürger, Ordnung und Service

3.4. Fachbereich 4 – Bau, Planung und Umwelt

Teil-Rechnung 2012

Samtgemeinde Zeven

Teil-Rechnung 2012

Bereich 1 Fachbereich 1

Produktdefinition

Kurzbeschreibung
Fachbereich 1
Verantwortlich
Fachbereich 1, Kai Schulz

Ergebnisrechnung

	Ertrags- und Aufwandsarten	Ergebnis des Vorjahres EUR	**Ansätze des HH-Jahres EUR**	Veränd. durch Nachtrag EUR	Sonstige Ermächtig. EUR	Ermächtig. des HH-Jahres EUR	Ermächtig. aus HH-Vorjahren EUR	Ges.-Ermächtig. im HH-Jahr EUR	Ergebnis des HH-Jahres EUR	Mehr(+) weniger(-) EUR
	ordentliche Erträge									
2	Zuwendungen und allgemeine Umlagen	0,00	565.900,00	0,00	0,00	565.900,00	0,00	565.900,00	909.640,84	**343.740,84**
3	Auflösungserträge aus Sonderposten	0,00	126.000,00	0,00	0,00	126.000,00	0,00	126.000,00	198.220,26	**72.220,26**
5	öffentlich-rechtliche Entgelte	0,00	15.000,00	0,00	0,00	15.000,00	0,00	15.000,00	22.115,35	**7.115,35**
6	privatrechtliche Entgelte	0,00	22.900,00	0,00	0,00	22.900,00	0,00	22.900,00	16.729,21	**-6.170,79**
7	Kostenerstattungen und Kostenumlagen	0,00	60.800,00	0,00	0,00	60.800,00	0,00	60.800,00	62.216,79	**1.416,79**
11	sonstige ordentliche Erträge	2.891,33	1.600,00	0,00	0,00	1.600,00	0,00	1.600,00	36.358,14	**34.758,14**
12	**= Summe ordentliche Erträge**	**2.891,33**	**792.200,00**	**0,00**	**0,00**	**792.200,00**	**0,00**	**792.200,00**	**1.245.280,59**	**453.080,59**
	Ordentliche Aufwendungen									
13	Personalaufwendungen	-91.760,00	2.841.200,00	0,00	0,00	2.841.200,00	0,00	2.841.200,00	2.697.514,63	**-143.685,37**
15	Aufwendungen für Sach- und Dienstleistungen	0,00	1.266.600,00	0,00	0,00	1.266.600,00	0,00	1.266.600,00	1.162.830,88	**-103.769,12**
16	Abschreibungen	0,00	298.200,00	0,00	0,00	298.200,00	0,00	298.200,00	410.222,37	**112.022,37**
18	Transferaufwendungen	0,00	117.100,00	0,00	0,00	117.100,00	0,00	117.100,00	115.665,00	**-1.435,00**
19	sonstige ordentliche Aufwendungen	0,00	590.700,00	0,00	0,00	590.700,00	0,00	590.700,00	519.029,83	**-71.670,17**
20	**= Summe ordentliche Aufwendungen**	**-91.760,00**	**5.113.800,00**	**0,00**	**0,00**	**5.113.800,00**	**0,00**	**5.113.800,00**	**4.905.262,71**	**-208.537,29**
21	**ordentliches Ergebnis (ordentliche Erträge abzgl. ord. Aufwen.) Jahresüberschuss(+)/-Fehlbetrag (-)**	**94.651,33**	**-4.321.600,00**	**0,00**	**0,00**	**-4.321.600,00**	**0,00**	**-4.321.600,00**	**-3.659.982,12**	**661.617,88**
23	außerordentliche Aufwendungen	0,00	0,00	0,00	0,00	0,00	0,00	0,00	1.577,00	**1.577,00**
24	**außerordentliches Ergebnis (außerordentl. Erträge abzgl. außerordentl. Aufwendungen)**	**0,00**	**0,00**	**0,00**	**0,00**	**0,00**	**0,00**	**0,00**	**-1.577,00**	**-1.577,00**
25	**Jahresergebnis (Saldo ordentl./außerordentl. Ergebnis), Überschuss (+)/Fehlbetrag (-) vor int. Leis.**	**94.651,33**	**-4.321.600,00**	**0,00**	**0,00**	**-4.321.600,00**	**0,00**	**-4.321.600,00**	**-3.661.559,12**	**660.040,88**
26.	+ Erträge aus internen Leistungsbeziehungen	0,00	17.100,00	0,00	0,00	17.100,00	0,00	17.100,00	17.100,00	**0,00**
.26	+ Erträge aus internen Leistungsbeziehungen Gebäudebetrieb	0,00	0,00	0,00	0,00	0,00	0,00	0,00	11.136,57	**11.136,57**
27.	- Aufwendungen aus internen Leistungsbeziehungen	0,00	17.100,00	0,00	0,00	17.100,00	0,00	17.100,00	17.100,00	**0,00**
27	- Aufwendungen aus internen Leistungsbeziehungen Betriebliche Dienste	0,00	56.900,00	0,00	0,00	56.900,00	0,00	56.900,00	75.051,68	**18.151,68**

Samtgemeinde Zeven

Teil-Rechnung 2012

Bereich 1 Fachbereich 1

Ergebnisrechnung

	Ertrags- und Aufwandsarten	Ergebnis des Vorjahres EUR	**Ansätze des HH-Jahres EUR**	Veränd. durch Nachtrag EUR	Sonstige Ermächtig. EUR	Ermächtig. des HH-Jahres EUR	Ermächtig. aus HH-Vorjahren EUR	Ges.-Ermächtig. im HH-Jahr EUR	Ergebnis des HH-Jahres EUR	Mehr(+) weniger(-) EUR
.27	- Aufwendungen aus internen Leistungsbeziehungen Gebäudebetrieb	0,00	0,00	0,00	0,00	0,00	0,00	0,00	11.136,57	**11.136,57**
28	**Saldo aus internen Leistungsbeziehungen**	**0,00**	**-56.900,00**	**0,00**	**0,00**	**-56.900,00**	**0,00**	**-56.900,00**	**-75.051,68**	**-18.151,68**
29	**Ergebnis unter Berücksichtigung der internen Leistungsbeziehungen**	**94.651,33**	**-4.378.500,00**	**0,00**	**0,00**	**-4.378.500,00**	**0,00**	**-4.378.500,00**	**-3.736.610,80**	**641.889,20**

* Bisher nicht bewilligte über- / außerplanmäßigen Aufwendungen.

Finanzrechnung - Zahlungsnachweis

	Ein- und Auszahlungsarten	Ergebnis des Vorjahres EUR	**Ansätze des HH-Jahres EUR**	Veränd. durch Nachtrag EUR	Sonstige Ermächtig. EUR	Ermächtig. des HH-Jahres EUR	Ermächtig. aus HH-Vorjahren EUR	Ges.-Ermächtig. im HH-Jahr EUR	Ergebnis des HH-Jahres EUR	Mehr(+) weniger (-) EUR
Einzahlungen aus laufender Verwaltungstätigkeit										
2	Zuwendungen und allgemeine Umlagen	0,00	565.900,00	0,00	0,00	565.900,00	0,00	565.900,00	932.166,15	366.266,15
4	öffentlich-rechtliche Entgelte	0,00	15.000,00	0,00	0,00	15.000,00	0,00	15.000,00	22.109,35	7.109,35
5	privatrechtliche Leistungsentgelte	0,00	22.900,00	0,00	0,00	22.900,00	0,00	22.900,00	13.221,64	-9.678,36
6	Kostenerstattungen und Kostenumlagen	0,00	60.800,00	0,00	0,00	60.800,00	0,00	60.800,00	60.623,79	-176,21
9	sonstige haushaltswirksame Einzahlungen	0,00	1.600,00	0,00	0,00	1.600,00	0,00	1.600,00	18.871,65	17.271,65
10	**= Summe der Einzahlungen aus laufender Verwaltungstätigkeit**	**0,00**	**666.200,00**	**0,00**	**0,00**	**666.200,00**	**0,00**	**666.200,00**	**1.046.992,58**	380.792,58
Auszahlungen aus laufender Verwaltungstätigkeit										
11	Personalauszahlungen	0,00	2.841.200,00	0,00	0,00	2.841.200,00	0,00	2.841.200,00	2.549.281,46	-291.918,54
13	Auszahlungen für Sach- und Dienstleistungen u. f. den Erwerb geringwertiger Vermögensgegenstände	0,00	1.266.600,00	0,00	0,00	1.266.600,00	0,00	1.266.600,00	1.174.837,55	-91.762,45
15	Transferauszahlungen	0,00	117.100,00	0,00	0,00	117.100,00	0,00	117.100,00	115.665,00	-1.435,00
16	sonstige haushaltswirksame Auszahlungen	0,00	590.700,00	0,00	0,00	590.700,00	0,00	590.700,00	523.167,51	-67.532,49
17	**= Summe der Auszahlungen aus laufender Verwaltungstätigkeit**	**0,00**	**4.815.600,00**	**0,00**	**0,00**	**4.815.600,00**	**0,00**	**4.815.600,00**	**4.362.951,52**	-452.648,48
18	**Saldo aus laufender Verwaltungstätigkeit (Summe lfd. Einzahlungen abzgl. Summe lfd. Auszahlungen)**	**0,00**	**-4.149.400,00**	**0,00**	**0,00**	**-4.149.400,00**	**0,00**	**-4.149.400,00**	**-3.315.958,94**	833.441,06
Einzahlungen aus Investitionstätigkeit										
19	Zuwendungen für Investitionstätigkeit	0,00	30.400,00	0,00	0,00	30.400,00	0,00	30.400,00	157.237,68	126.837,68
21	Veräußerung von Sachvermögen	0,00	0,00	0,00	0,00	0,00	0,00	0,00	1.174,43	1.174,43

Samtgemeinde Zeven

Teil-Rechnung 2012

Bereich 1 Fachbereich 1

Finanzrechnung - Zahlungsnachweis

	Ein- und Auszahlungsarten	Ergebnis des Vorjahres EUR	**Ansätze des HH-Jahres EUR**	Veränd. durch Nachtrag EUR	Sonstige Ermächtig. EUR	Ermächtig. des HH-Jahres EUR	Ermächtig. aus HH-Vorjahren EUR	Ges.-Ermächtig. im HH-Jahr EUR	Ergebnis des HH-Jahres EUR	Mehr(+) weniger (-) EUR
24	**= Summe der Einzahlungen aus Investitionstätigkeit**	**0,00**	**30.400,00**	**0,00**	**0,00**	**30.400,00**	**0,00**	**30.400,00**	**158.412,11**	128.012,11
Auszahlungen aus Investitionstätigkeit										
25	Erwerb von Grundstücken und Gebäuden	0,00	0,00	0,00	2.835,00	2.835,00	0,00	2.835,00	4.875,20	2.040,20
26	für Baumaßnahmen	0,00	493.700,00	0,00	-78.019,64	415.680,36	0,00	415.680,36	323.380,34	-92.300,02
27	Erwerb von beweglichem Sachvermögen	0,00	202.900,00	0,00	36.831,01	239.731,01	0,00	239.731,01	231.430,41	-8.300,60
29	Aktivierbare Zuwendungen	0,00	53.800,00	0,00	0,00	53.800,00	0,00	53.800,00	53.712,46	-87,54
31	**= Summe der Auszahlungen aus Investitionstätigkeit**	**0,00**	**750.400,00**	**0,00**	**-38.353,63**	**712.046,37**	**0,00**	**712.046,37**	**613.398,41**	-98.647,96
32	**Saldo aus Investitionstätigkeit (Summe Einzahl. abzgl. Summe Auszahl. aus Investitionstätigkeit)**	**0,00**	**-720.000,00**	**0,00**	**38.353,63**	**-681.646,37**	**0,00**	**-681.646,37**	**-454.986,30**	226.660,07
33	**Finanzmittelüberschuss/-fehlbetrag (Summen Zeilen 18 und 32)**	**0,00**	**-4.869.400,00**	**0,00**	**38.353,63**	**-4.831.046,37**	**0,00**	**-4.831.046,37**	**-3.770.945,24**	1.060.101,13
Ein-, Auszahlungen aus Finanzierungstätigkeit										
36	**Saldo aus Finanzierungstätigkeit (Saldo aus Zeilen 34 und 35)**	**0,00**	**0,00**	**0,00**	**0,00**	**0,00**	**0,00**	**0,00**	**0,00**	0,00
37	**Finanzmittelveränderung (Salden aus Zeilen 33 und 36)**	**0,00**	**-4.869.400,00**	**0,00**	**38.353,63**	**-4.831.046,37**	**0,00**	**-4.831.046,37**	**-3.770.945,24**	1.060.101,13

Finanzrechnung - Nachweis einzelner Investitionsmaßnahmen

Investitionsmaßnahmen	Ergebnis des Vorjahres EUR	Ansätze des HH-Jahres EUR	Veränd. durch Nachtrag EUR	Sonstige Ermächtig. EUR	Ermächtig. des HH-Jahres EUR	Ermächtig. aus HH-Vorjahren EUR	Ges.-Ermächtig. im HH-jahr EUR	Ergebnis des HH-Jahres EUR	Mehr(+) weniger(-) EUR
Weitere Investitionsmaßnahmen									
Saldo	**0,00**	**0,00**	**0,00**	**0,00**	**0,00**	**0,00**	**0,00**	**0,00**	**0,00**
Summe der investiven Einzahlungen	0,00	0,00	0,00	0,00	0,00	0,00	0,00	0,00	**0,00**
Summe der investiven Auszahlungen	0,00	0,00	0,00	0,00	0,00	0,00	0,00	0,00	**0,00**

Teil-Rechnung 2012

Samtgemeinde Zeven

Teil-Rechnung 2012

Bereich 1 Fachbereich 1

Gruppe 10 Verwaltungsservice

Produktdefinition

Kurzbeschreibung

Verwaltungsservice

Verantwortlich

Fachbereich 1, Kai Schulz

Ergebnisrechnung

	Ertrags- und Aufwandsarten	Ergebnis des Vorjahres EUR	**Ansätze des HH-Jahres EUR**	Veränd. durch Nachtrag EUR	Sonstige Ermächtig. EUR	Ermächtig. des HH-Jahres EUR	Ermächtig. aus HH-Vorjahren EUR	Ges.-Ermächtig. im HH-Jahr EUR	Ergebnis des HH-Jahres EUR	Mehr(+) weniger(-) EUR
	ordentliche Erträge									
2	Zuwendungen und allgemeine Umlagen	0,00	565.900,00	0,00	0,00	565.900,00	0,00	565.900,00	909.640,84	**343.740,84**
3	Auflösungserträge aus Sonderposten	0,00	126.000,00	0,00	0,00	126.000,00	0,00	126.000,00	198.220,26	**72.220,26**
5	öffentlich-rechtliche Entgelte	0,00	15.000,00	0,00	0,00	15.000,00	0,00	15.000,00	22.115,35	**7.115,35**
6	privatrechtliche Entgelte	0,00	22.900,00	0,00	0,00	22.900,00	0,00	22.900,00	16.729,21	**-6.170,79**
7	Kostenerstattungen und Kostenumlagen	0,00	60.800,00	0,00	0,00	60.800,00	0,00	60.800,00	62.216,79	**1.416,79**
11	sonstige ordentliche Erträge	2.891,33	1.600,00	0,00	0,00	1.600,00	0,00	1.600,00	36.358,14	**34.758,14**
12	**= Summe ordentliche Erträge**	**2.891,33**	**792.200,00**	**0,00**	**0,00**	**792.200,00**	**0,00**	**792.200,00**	**1.245.280,59**	**453.080,59**
	Ordentliche Aufwendungen									
13	Personalaufwendungen	-91.760,00	2.841.200,00	0,00	0,00	2.841.200,00	0,00	2.841.200,00	2.697.514,63	**-143.685,37**
15	Aufwendungen für Sach- und Dienstleistungen	0,00	1.266.600,00	0,00	0,00	1.266.600,00	0,00	1.266.600,00	1.162.830,88	**-103.769,12**
16	Abschreibungen	0,00	298.200,00	0,00	0,00	298.200,00	0,00	298.200,00	410.222,37	**112.022,37**
18	Transferaufwendungen	0,00	117.100,00	0,00	0,00	117.100,00	0,00	117.100,00	115.665,00	**-1.435,00**
19	sonstige ordentliche Aufwendungen	0,00	590.700,00	0,00	0,00	590.700,00	0,00	590.700,00	519.029,83	**-71.670,17**
20	**= Summe ordentliche Aufwendungen**	**-91.760,00**	**5.113.800,00**	**0,00**	**0,00**	**5.113.800,00**	**0,00**	**5.113.800,00**	**4.905.262,71**	**-208.537,29**
21	**ordentliches Ergebnis (ordentliche Erträge abzgl. ord. Aufwen.) Jahresüberschuss(+)/-Fehlbetrag (-)**	**94.651,33**	**-4.321.600,00**	**0,00**	**0,00**	**-4.321.600,00**	**0,00**	**-4.321.600,00**	**-3.659.982,12**	**661.617,88**
23	außerordentliche Aufwendungen	0,00	0,00	0,00	0,00	0,00	0,00	0,00	1.577,00	**1.577,00**
24	**außerordentliches Ergebnis (außerordentl. Erträge abzgl. außerordentl. Aufwendungen)**	**0,00**	**0,00**	**0,00**	**0,00**	**0,00**	**0,00**	**0,00**	**-1.577,00**	**-1.577,00**
25	**Jahresergebnis (Saldo ordentl./außerordentl. Ergebnis), Überschuss (+)/Fehlbetrag (-) vor int. Leis.**	**94.651,33**	**-4.321.600,00**	**0,00**	**0,00**	**-4.321.600,00**	**0,00**	**-4.321.600,00**	**-3.661.559,12**	**660.040,88**
26.	+ Erträge aus internen Leistungsbeziehungen	0,00	17.100,00	0,00	0,00	17.100,00	0,00	17.100,00	17.100,00	**0,00**
.26	+ Erträge aus internen Leistungsbeziehungen Gebäudebetrieb	0,00	0,00	0,00	0,00	0,00	0,00	0,00	11.136,57	**11.136,57**
27.	- Aufwendungen aus internen Leistungsbeziehungen	0,00	17.100,00	0,00	0,00	17.100,00	0,00	17.100,00	17.100,00	**0,00**

Samtgemeinde Zeven

Teil-Rechnung 2012

Bereich 1 Fachbereich 1

Gruppe 10 Verwaltungsservice

Ergebnisrechnung

	Ertrags- und Aufwandsarten	Ergebnis des Vorjahres EUR	**Ansätze des HH-Jahres EUR**	Veränd. durch Nachtrag EUR	Sonstige Ermächtig. EUR	Ermächtig. des HH-Jahres EUR	Ermächtig. aus HH-Vorjahren EUR	Ges.-Ermächtig. im HH-Jahr EUR	Ergebnis des HH-Jahres EUR	Mehr(+) weniger(-) EUR
27	- Aufwendungen aus internen Leistungsbeziehungen Betriebliche Dienste	0,00	56.900,00	0,00	0,00	56.900,00	0,00	56.900,00	75.051,68	**18.151,68**
.27	- Aufwendungen aus internen Leistungsbeziehungen Gebäudebetrieb	0,00	0,00	0,00	0,00	0,00	0,00	0,00	11.136,57	**11.136,57**
28	**Saldo aus internen Leistungsbeziehungen**	**0,00**	**-56.900,00**	**0,00**	**0,00**	**-56.900,00**	**0,00**	**-56.900,00**	**-75.051,68**	**-18.151,68**
29	**Ergebnis unter Berücksichtigung der internen Leistungsbeziehungen**	**94.651,33**	**-4.378.500,00**	**0,00**	**0,00**	**-4.378.500,00**	**0,00**	**-4.378.500,00**	**-3.736.610,80**	**641.889,20**

* Bisher nicht bewilligte über- / außerplanmäßigen Aufwendungen.

Finanzrechnung - Zahlungsnachweis

	Ein- und Auszahlungsarten	Ergebnis des Vorjahres EUR	**Ansätze des HH-Jahres EUR**	Veränd. durch Nachtrag EUR	Sonstige Ermächtig. EUR	Ermächtig. des HH-Jahres EUR	Ermächtig. aus HH-Vorjahren EUR	Ges.-Ermächtig. im HH-Jahr EUR	Ergebnis des HH-Jahres EUR	Mehr(+) weniger (-) EUR
Einzahlungen aus laufender Verwaltungstätigkeit										
2	Zuwendungen und allgemeine Umlagen	0,00	565.900,00	0,00	0,00	565.900,00	0,00	565.900,00	932.166,15	366.266,15
4	öffentlich-rechtliche Entgelte	0,00	15.000,00	0,00	0,00	15.000,00	0,00	15.000,00	22.109,35	7.109,35
5	privatrechtliche Leistungsentgelte	0,00	22.900,00	0,00	0,00	22.900,00	0,00	22.900,00	13.221,64	-9.678,36
6	Kostenerstattungen und Kostenumlagen	0,00	60.800,00	0,00	0,00	60.800,00	0,00	60.800,00	60.623,79	-176,21
9	sonstige haushaltswirksame Einzahlungen	0,00	1.600,00	0,00	0,00	1.600,00	0,00	1.600,00	18.871,65	17.271,65
10	**= Summe der Einzahlungen aus laufender Verwaltungstätigkeit**	**0,00**	**666.200,00**	**0,00**	**0,00**	**666.200,00**	**0,00**	**666.200,00**	**1.046.992,58**	380.792,58
Auszahlungen aus laufender Verwaltungstätigkeit										
11	Personalauszahlungen	0,00	2.841.200,00	0,00	0,00	2.841.200,00	0,00	2.841.200,00	2.549.281,46	-291.918,54
13	Auszahlungen für Sach- und Dienstleistungen u. f. den Erwerb geringwertiger Vermögensgegenstände	0,00	1.266.600,00	0,00	0,00	1.266.600,00	0,00	1.266.600,00	1.174.837,55	-91.762,45
15	Transferauszahlungen	0,00	117.100,00	0,00	0,00	117.100,00	0,00	117.100,00	115.665,00	-1.435,00
16	sonstige haushaltswirksame Auszahlungen	0,00	590.700,00	0,00	0,00	590.700,00	0,00	590.700,00	523.167,51	-67.532,49
17	**= Summe der Auszahlungen aus laufender Verwaltungstätigkeit**	**0,00**	**4.815.600,00**	**0,00**	**0,00**	**4.815.600,00**	**0,00**	**4.815.600,00**	**4.362.951,52**	-452.648,48
18	**Saldo aus laufender Verwaltungstätigkeit (Summe lfd. Einzahlungen abzgl. Summe lfd. Auszahlungen)**	**0,00**	**-4.149.400,00**	**0,00**	**0,00**	**-4.149.400,00**	**0,00**	**-4.149.400,00**	**-3.315.958,94**	833.441,06
Einzahlungen aus Investitionstätigkeit										

Samtgemeinde Zeven

Teil-Rechnung 2012

Bereich 1 Fachbereich 1

Gruppe 10 Verwaltungsservice

Finanzrechnung - Zahlungsnachweis

	Ein- und Auszahlungsarten	Ergebnis des Vorjahres EUR	**Ansätze des HH-Jahres EUR**	Veränd. durch Nachtrag EUR	Sonstige Ermächtig. EUR	Ermächtig. des HH-Jahres EUR	Ermächtig. aus HH-Vorjahren EUR	Ges.-Ermächtig. im HH-Jahr EUR	Ergebnis des HH-Jahres EUR	Mehr(+) weniger (-) EUR
19	Zuwendungen für Investitionstätigkeit	0,00	30.400,00	0,00	0,00	30.400,00	0,00	30.400,00	157.237,68	126.837,68
21	Veräußerung von Sachvermögen	0,00	0,00	0,00	0,00	0,00	0,00	0,00	1.174,43	1.174,43
24	**= Summe der Einzahlungen aus Investitionstätigkeit**	**0,00**	**30.400,00**	**0,00**	**0,00**	**30.400,00**	**0,00**	**30.400,00**	**158.412,11**	128.012,11
Auszahlungen aus Investitionstätigkeit										
25	Erwerb von Grundstücken und Gebäuden	0,00	0,00	0,00	2.835,00	2.835,00	0,00	2.835,00	4.875,20	2.040,20
26	für Baumaßnahmen	0,00	493.700,00	0,00	-78.019,64	415.680,36	0,00	415.680,36	323.380,34	-92.300,02
27	Erwerb von beweglichem Sachvermögen	0,00	202.900,00	0,00	36.831,01	239.731,01	0,00	239.731,01	231.430,41	-8.300,60
29	Aktivierbare Zuwendungen	0,00	53.800,00	0,00	0,00	53.800,00	0,00	53.800,00	53.712,46	-87,54
31	**= Summe der Auszahlungen aus Investitionstätigkeit**	**0,00**	**750.400,00**	**0,00**	**-38.353,63**	**712.046,37**	**0,00**	**712.046,37**	**613.398,41**	-98.647,96
32	**Saldo aus Investitionstätigkeit (Summe Einzahl. abzgl. Summe Auszahl. aus Investitionstätigkeit)**	**0,00**	**-720.000,00**	**0,00**	**38.353,63**	**-681.646,37**	**0,00**	**-681.646,37**	**-454.986,30**	226.660,07
33	**Finanzmittelüberschuss/-fehlbetrag (Summen Zeilen 18 und 32)**	**0,00**	**-4.869.400,00**	**0,00**	**38.353,63**	**-4.831.046,37**	**0,00**	**-4.831.046,37**	**-3.770.945,24**	1.060.101,13
Ein-, Auszahlungen aus Finanzierungstätigkeit										
36	**Saldo aus Finanzierungstätigkeit (Saldo aus Zeilen 34 und 35)**	**0,00**	**0,00**	**0,00**	**0,00**	**0,00**	**0,00**	**0,00**	**0,00**	0,00
37	**Finanzmittelveränderung (Salden aus Zeilen 33 und 36)**	**0,00**	**-4.869.400,00**	**0,00**	**38.353,63**	**-4.831.046,37**	**0,00**	**-4.831.046,37**	**-3.770.945,24**	1.060.101,13

Finanzrechnung - Nachweis einzelner Investitionsmaßnahmen

Investitionsmaßnahmen	Ergebnis des Vorjahres EUR	Ansätze des HH-Jahres EUR	Veränd. durch Nachtrag EUR	Sonstige Ermächtig. EUR	Ermächtig. des HH-Jahres EUR	Ermächtig. aus HH-Vorjahren EUR	Ges.-Ermächtig. im HH-jahr EUR	Ergebnis des HH-Jahres EUR	Mehr(+) weniger(-) EUR
Weitere Investitionsmaßnahmen									
Saldo	**0,00**	**0,00**	**0,00**	**0,00**	**0,00**	**0,00**	**0,00**	**0,00**	**0,00**
Summe der investiven Einzahlungen	0,00	0,00	0,00	0,00	0,00	0,00	0,00	0,00	**0,00**
Summe der investiven Auszahlungen	0,00	0,00	0,00	0,00	0,00	0,00	0,00	0,00	**0,00**

Teil-Rechnung 2012

Samtgemeinde Zeven

Teil-Rechnung 2012

Bereich	1	Fachbereich 1
Gruppe	10	Verwaltungsservice
Produkt/Projekt	**10-111-1**	**Verwaltungssteuerung und Gemeindeorgane**

Produktdefinition

Kurzbeschreibung

Führung, Entwicklung und Überwachung der Verwaltung; Angelegenheiten der Gemeindeorgane

Verantwortlich

Fachbereich 1, Kai Schulz

Auftragsgrundlagen

Bundes-, Landes- und Ortsrecht

Erläuterungen

Führung, Entwicklung und Überwachung der Verwaltung; Angelegenheiten der Gemeindeorgane

1. Führung, Entwicklung und Überwachung der Verwaltung
- Führung, Leitung und Steuerung der Geschäftsabläufe der gesamten Gemeindeverwaltung
- Strategische Zielsetzung
- Vertretung in den politischen Gremien
- Repräsentation der Samtgemeinde Zeven
- Entwicklung und Aufbau des Verwaltungscontrollings im Neuen Steuerungsmodell
- Pflege der städtepartnerschaftlichen Beziehungen
- Presse und Öffentlichkeitsarbeit

2. Angelegenheiten der Gemeindegremien
- Vorbereitung, Einladung, Betreuung und Protokollierung von Rats- und Ausschusssitzungen
- Abrechnung und Auszahlung von Aufwandsentschädigungen und Sitzungsgeldern
- inhaltliche Pflege des Ratsinformationssystems
- Bearbeitung von kommunalverfassungsrechtlichen Fragen
- Erstellung und Aktualisierung der Hauptsatzung und der Geschäftsordnung

Ergebnisrechnung

	Ertrags- und Aufwandsarten	Ergebnis des Vorjahres EUR	**Ansätze des HH-Jahres EUR**	Veränd. durch Nachtrag EUR	Sonstige Ermächtig. EUR	Ermächtig. des HH-Jahres EUR	Ermächtig. aus HH-Vorjahren EUR	Ges.-Ermächtig. im HH-Jahr EUR	Ergebnis des HH-Jahres EUR	Mehr(+) weniger(-) EUR
	ordentliche Erträge									
7	Kostenerstattungen und Kostenumlagen	0,00	1.800,00	0,00	0,00	1.800,00	0,00	1.800,00	1.593,00	-207,00
12	**= Summe ordentliche Erträge**	**0,00**	**1.800,00**	**0,00**	**0,00**	**1.800,00**	**0,00**	**1.800,00**	**1.593,00**	**-207,00**
	Ordentliche Aufwendungen									

Samtgemeinde Zeven

Teil-Rechnung 2012

Bereich	1	Fachbereich 1	
Gruppe	10	Verwaltungsservice	
Produkt/Projekt	**10-111-1**	**Verwaltungssteuerung und Gemeindeorgane**	

Ergebnisrechnung

	Ertrags- und Aufwandsarten	Ergebnis des Vorjahres EUR	**Ansätze des HH-Jahres EUR**	Veränd. durch Nachtrag EUR	Sonstige Ermächtig. EUR	Ermächtig. des HH-Jahres EUR	Ermächtig. aus HH-Vorjahren EUR	Ges.-Ermächtig. im HH-Jahr EUR	Ergebnis des HH-Jahres EUR	Mehr(+) weniger(-) EUR
13	Personalaufwendungen	-91.760,00	259.300,00	0,00	0,00	259.300,00	0,00	259.300,00	311.771,64	**52.471,64**
15	Aufwendungen für Sach- und Dienstleistungen	0,00	8.000,00	0,00	0,00	8.000,00	0,00	8.000,00	7.678,85	**-321,15**
19	sonstige ordentliche Aufwendungen	0,00	60.300,00	0,00	0,00	60.300,00	0,00	60.300,00	55.181,94	**-5.118,06**
20	**= Summe ordentliche Aufwendungen**	**-91.760,00**	**327.600,00**	**0,00**	**0,00**	**327.600,00**	**0,00**	**327.600,00**	**374.632,43**	**47.032,43**
21	**ordentliches Ergebnis (ordentliche Erträge abzgl. ord. Aufwen.) Jahresüberschuss(+)/-Fehlbetrag (-)**	**91.760,00**	**-325.800,00**	**0,00**	**0,00**	**-325.800,00**	**0,00**	**-325.800,00**	**-373.039,43**	**-47.239,43**
24	**außerordentliches Ergebnis (außerordentl. Erträge abzgl. außerordentl. Aufwendungen)**	**0,00**	**0,00**	**0,00**	**0,00**	**0,00**	**0,00**	**0,00**	**0,00**	**0,00**
25	**Jahresergebnis (Saldo ordentl./außerordentl. Ergebnis), Überschuss (+)/Fehlbetrag (-) vor int. Leis.**	**91.760,00**	**-325.800,00**	**0,00**	**0,00**	**-325.800,00**	**0,00**	**-325.800,00**	**-373.039,43**	**-47.239,43**
28	**Saldo aus internen Leistungsbeziehungen**	**0,00**	**0,00**	**0,00**	**0,00**	**0,00**	**0,00**	**0,00**	**0,00**	**0,00**
29	**Ergebnis unter Berücksichtigung der internen Leistungsbeziehungen**	**91.760,00**	**-325.800,00**	**0,00**	**0,00**	**-325.800,00**	**0,00**	**-325.800,00**	**-373.039,43**	**-47.239,43**

* Bisher nicht bewilligte über- / außerplanmäßigen Aufwendungen.

Finanzrechnung - Zahlungsnachweis

	Ein- und Auszahlungsarten	Ergebnis des Vorjahres EUR	**Ansätze des HH-Jahres EUR**	Veränd. durch Nachtrag EUR	Sonstige Ermächtig. EUR	Ermächtig. des HH-Jahres EUR	Ermächtig. aus HH-Vorjahren EUR	Ges.-Ermächtig. im HH-Jahr EUR	Ergebnis des HH-Jahres EUR	Mehr(+) weniger (-) EUR
Einzahlungen aus laufender Verwaltungstätigkeit										
6	Kostenerstattungen und Kostenumlagen	0,00	1.800,00	0,00	0,00	1.800,00	0,00	1.800,00	0,00	-1.800,00
10	**= Summe der Einzahlungen aus laufender Verwaltungstätigkeit**	**0,00**	**1.800,00**	**0,00**	**0,00**	**1.800,00**	**0,00**	**1.800,00**	**0,00**	-1.800,00
Auszahlungen aus laufender Verwaltungstätigkeit										
11	Personalauszahlungen	0,00	259.300,00	0,00	0,00	259.300,00	0,00	259.300,00	234.731,17	-24.568,83
13	Auszahlungen für Sach- und Dienstleistungen u. f. den Erwerb geringwertiger Vermögensgegenstände	0,00	8.000,00	0,00	0,00	8.000,00	0,00	8.000,00	8.151,13	151,13
16	sonstige haushaltswirksame Auszahlungen	0,00	60.300,00	0,00	0,00	60.300,00	0,00	60.300,00	55.724,75	-4.575,25
17	**= Summe der Auszahlungen aus laufender Verwaltungstätigkeit**	**0,00**	**327.600,00**	**0,00**	**0,00**	**327.600,00**	**0,00**	**327.600,00**	**298.607,05**	-28.992,95

Samtgemeinde Zeven

Teil-Rechnung 2012

Bereich	1	Fachbereich 1
Gruppe	10	Verwaltungsservice
Produkt/Projekt	**10-111-1**	**Verwaltungssteuerung und Gemeindeorgane**

Finanzrechnung - Zahlungsnachweis

	Ein- und Auszahlungsarten	Ergebnis des Vorjahres EUR	**Ansätze des HH-Jahres EUR**	Veränd. durch Nachtrag EUR	Sonstige Ermächtig. EUR	Ermächtig. des HH-Jahres EUR	Ermächtig. aus HH-Vorjahren EUR	Ges.-Ermächtig. im HH-Jahr EUR	Ergebnis des HH-Jahres EUR	Mehr(+) weniger (-) EUR
18	**Saldo aus laufender Verwaltungstätigkeit (Summe lfd. Einzahlungen abzgl. Summe lfd. Auszahlungen)**	**0,00**	**-325.800,00**	**0,00**	**0,00**	**-325.800,00**	**0,00**	**-325.800,00**	**-298.607,05**	27.192,95
Einzahlungen aus Investitionstätigkeit										
24	**= Summe der Einzahlungen aus Investitionstätigkeit**	**0,00**	**0,00**	**0,00**	**0,00**	**0,00**	**0,00**	**0,00**	**0,00**	0,00
Auszahlungen aus Investitionstätigkeit										
31	**= Summe der Auszahlungen aus Investitionstätigkeit**	**0,00**	**0,00**	**0,00**	**0,00**	**0,00**	**0,00**	**0,00**	**0,00**	0,00
32	**Saldo aus Investitionstätigkeit (Summe Einzahl. abzgl. Summe Auszahl. aus Investitionstätigkeit)**	**0,00**	**0,00**	**0,00**	**0,00**	**0,00**	**0,00**	**0,00**	**0,00**	0,00
33	**Finanzmittelüberschuss/-fehlbetrag (Summen Zeilen 18 und 32)**	**0,00**	**-325.800,00**	**0,00**	**0,00**	**-325.800,00**	**0,00**	**-325.800,00**	**-298.607,05**	27.192,95
Ein-, Auszahlungen aus Finanzierungstätigkeit										
36	**Saldo aus Finanzierungstätigkeit (Saldo aus Zeilen 34 und 35)**	**0,00**	**0,00**	**0,00**	**0,00**	**0,00**	**0,00**	**0,00**	**0,00**	0,00
37	**Finanzmittelveränderung (Salden aus Zeilen 33 und 36)**	**0,00**	**-325.800,00**	**0,00**	**0,00**	**-325.800,00**	**0,00**	**-325.800,00**	**-298.607,05**	27.192,95

Finanzrechnung - Nachweis einzelner Investitionsmaßnahmen

Investitionsmaßnahmen	Ergebnis des Vorjahres EUR	Ansätze des HH-Jahres EUR	Veränd. durch Nachtrag EUR	Sonstige Ermächtig. EUR	Ermächtig. des HH-Jahres EUR	Ermächtig. aus HH-Vorjahren EUR	Ges.-Ermächtig. im HH-jahr EUR	Ergebnis des HH-Jahres EUR	Mehr(+) weniger(-) EUR
Weitere Investitionsmaßnahmen									
Saldo	**0,00**	**0,00**	**0,00**	**0,00**	**0,00**	**0,00**	**0,00**	**0,00**	**0,00**
Summe der investiven Einzahlungen	0,00	0,00	0,00	0,00	0,00	0,00	0,00	0,00	**0,00**
Summe der investiven Auszahlungen	0,00	0,00	0,00	0,00	0,00	0,00	0,00	0,00	**0,00**

Teil-Rechnung 2012

Samtgemeinde Zeven

Teil-Rechnung 2012

Bereich	1	Fachbereich 1
Gruppe	10	Verwaltungsservice
Produkt/Projekt	**10-111-2**	**Gleichstellungsbeauftragte**

Produktdefinition

Kurzbeschreibung

Förderung der Gleichstellung, Beiträge zur Verwirklichung der Gleichberechtigung von Frauen und Männern auf kommunaler Ebene leisten

Verantwortlich

Stabsstelle 04, Gwendolyn Stort

Auftragsgrundlagen

Bundes-, Landes- und Ortsrecht

Erläuterungen

Förderung der Gleichstellung, Beiträge zur Verwirklichung der Gleichberechtigung von Frauen und Männern auf kommunaler Ebene leisten

1. Beteiligung der Gleichstellungsbeauftragten bei kommunalen Planungen und Entscheidungen

2. Förderung einer eigenständigen Existenzsicherung für Frauen und Mädchen durch:
- Zielgruppengerechte Beratung, Information und Unterstützung von Gruppen und Einzelpersonen
- Intensivierung der Vernetzungsarbeit
- Mitarbeit in Arbeitsgemeinschaften und Projekten
- Presse- und Öffentlichkeitsarbeit

2. Durchführung von Veranstaltungen und Projekten zu gleichstellungsrelevanten Themenkreisen; z. B. Vereinbarkeit von Familie und Beruf
- Beratung und Unterstützung von MitarbeiterInnen
- Beteiligung an Stellenbesetzungsverfahren
- Mitarbeit in Arbeitsgruppen und Projekten innerhalb der Verwaltung

Ab 2019 unter dem Budget 55-111-2

Ergebnisrechnung

	Ertrags- und Aufwandsarten	Ergebnis des Vorjahres EUR	**Ansätze des HH-Jahres EUR**	Veränd. durch Nachtrag EUR	Sonstige Ermächtig. EUR	Ermächtig. des HH-Jahres EUR	Ermächtig. aus HH-Vorjahren EUR	Ges.-Ermächtig. im HH-Jahr EUR	Ergebnis des HH-Jahres EUR	Mehr(+) weniger(-) EUR
	ordentliche Erträge									
11	sonstige ordentliche Erträge	0,00	0,00	0,00	0,00	0,00	0,00	0,00	1.564,00	**1.564,00**

Samtgemeinde Zeven

Teil-Rechnung 2012

Bereich	1	Fachbereich 1	
Gruppe	10	Verwaltungsservice	
Produkt/Projekt	**10-111-2**	**Gleichstellungsbeauftragte**	

Ergebnisrechnung

	Ertrags- und Aufwandsarten	Ergebnis des Vorjahres EUR	**Ansätze des HH-Jahres EUR**	Veränd. durch Nachtrag EUR	Sonstige Ermächtig. EUR	Ermächtig. des HH-Jahres EUR	Ermächtig. aus HH-Vorjahren EUR	Ges.-Ermächtig. im HH-Jahr EUR	Ergebnis des HH-Jahres EUR	Mehr(+) weniger(-) EUR
12	**= Summe ordentliche Erträge**	**0,00**	**0,00**	**0,00**	**0,00**	**0,00**	**0,00**	**0,00**	**1.564,00**	**1.564,00**
	Ordentliche Aufwendungen									
13	Personalaufwendungen	0,00	14.800,00	0,00	0,00	14.800,00	0,00	14.800,00	14.217,38	**-582,62**
15	Aufwendungen für Sach- und Dienstleistungen	0,00	800,00	0,00	0,00	800,00	0,00	800,00	494,29	**-305,71**
19	sonstige ordentliche Aufwendungen	0,00	4.800,00	0,00	0,00	4.800,00	0,00	4.800,00	2.533,91	**-2.266,09**
20	**= Summe ordentliche Aufwendungen**	**0,00**	**20.400,00**	**0,00**	**0,00**	**20.400,00**	**0,00**	**20.400,00**	**17.245,58**	**-3.154,42**
21	**ordentliches Ergebnis (ordentliche Erträge abzgl. ord. Aufwen.) Jahresüberschuss(+)/-Fehlbetrag (-)**	**0,00**	**-20.400,00**	**0,00**	**0,00**	**-20.400,00**	**0,00**	**-20.400,00**	**-15.681,58**	**4.718,42**
24	**außerordentliches Ergebnis (außerordentl. Erträge abzgl. außerordentl. Aufwendungen)**	**0,00**	**0,00**	**0,00**	**0,00**	**0,00**	**0,00**	**0,00**	**0,00**	**0,00**
25	**Jahresergebnis (Saldo ordentl./außerordentl. Ergebnis), Überschuss (+)/Fehlbetrag (-) vor int. Leis.**	**0,00**	**-20.400,00**	**0,00**	**0,00**	**-20.400,00**	**0,00**	**-20.400,00**	**-15.681,58**	**4.718,42**
28	**Saldo aus internen Leistungsbeziehungen**	**0,00**	**0,00**	**0,00**	**0,00**	**0,00**	**0,00**	**0,00**	**0,00**	**0,00**
29	**Ergebnis unter Berücksichtigung der internen Leistungsbeziehungen**	**0,00**	**-20.400,00**	**0,00**	**0,00**	**-20.400,00**	**0,00**	**-20.400,00**	**-15.681,58**	**4.718,42**

* Bisher nicht bewilligte über- / außerplanmäßigen Aufwendungen.

Finanzrechnung - Zahlungsnachweis

	Ein- und Auszahlungsarten	Ergebnis des Vorjahres EUR	**Ansätze des HH-Jahres EUR**	Veränd. durch Nachtrag EUR	Sonstige Ermächtig. EUR	Ermächtig. des HH-Jahres EUR	Ermächtig. aus HH-Vorjahren EUR	Ges.-Ermächtig. im HH-Jahr EUR	Ergebnis des HH-Jahres EUR	Mehr(+) weniger (-) EUR
Einzahlungen aus laufender Verwaltungstätigkeit										
9	sonstige haushaltswirksame Einzahlungen	0,00	0,00	0,00	0,00	0,00	0,00	0,00	1.564,00	1.564,00
10	**= Summe der Einzahlungen aus laufender Verwaltungstätigkeit**	**0,00**	**0,00**	**0,00**	**0,00**	**0,00**	**0,00**	**0,00**	**1.564,00**	1.564,00
Auszahlungen aus laufender Verwaltungstätigkeit										
11	Personalauszahlungen	0,00	14.800,00	0,00	0,00	14.800,00	0,00	14.800,00	14.217,38	-582,62
13	Auszahlungen für Sach- und Dienstleistungen u. f. den Erwerb geringwertiger Vermögensgegenstände	0,00	800,00	0,00	0,00	800,00	0,00	800,00	494,29	-305,71

Samtgemeinde Zeven

Teil-Rechnung 2012

Bereich	1	Fachbereich 1
Gruppe	10	Verwaltungsservice
Produkt/Projekt	**10-111-2**	**Gleichstellungsbeauftragte**

Finanzrechnung - Zahlungsnachweis

	Ein- und Auszahlungsarten	Ergebnis des Vorjahres EUR	**Ansätze des HH-Jahres EUR**	Veränd. durch Nachtrag EUR	Sonstige Ermächtig. EUR	Ermächtig. des HH-Jahres EUR	Ermächtig. aus HH-Vorjahren EUR	Ges.-Ermächtig. im HH-Jahr EUR	Ergebnis des HH-Jahres EUR	Mehr(+) weniger (-) EUR
16	sonstige haushaltswirksame Auszahlungen	0,00	4.800,00	0,00	0,00	4.800,00	0,00	4.800,00	2.533,91	-2.266,09
17	**= Summe der Auszahlungen aus laufender Verwaltungstätigkeit**	**0,00**	**20.400,00**	**0,00**	**0,00**	**20.400,00**	**0,00**	**20.400,00**	**17.245,58**	-3.154,42
18	**Saldo aus laufender Verwaltungstätigkeit (Summe lfd. Einzahlungen abzgl. Summe lfd. Auszahlungen)**	**0,00**	**-20.400,00**	**0,00**	**0,00**	**-20.400,00**	**0,00**	**-20.400,00**	**-15.681,58**	4.718,42
Einzahlungen aus Investitionstätigkeit										
24	**= Summe der Einzahlungen aus Investitionstätigkeit**	**0,00**	**0,00**	**0,00**	**0,00**	**0,00**	**0,00**	**0,00**	**0,00**	0,00
Auszahlungen aus Investitionstätigkeit										
31	**= Summe der Auszahlungen aus Investitionstätigkeit**	**0,00**	**0,00**	**0,00**	**0,00**	**0,00**	**0,00**	**0,00**	**0,00**	0,00
32	**Saldo aus Investitionstätigkeit (Summe Einzahl. abzgl. Summe Auszahl. aus Investitionstätigkeit)**	**0,00**	**0,00**	**0,00**	**0,00**	**0,00**	**0,00**	**0,00**	**0,00**	0,00
33	**Finanzmittelüberschuss/-fehlbetrag (Summen Zeilen 18 und 32)**	**0,00**	**-20.400,00**	**0,00**	**0,00**	**-20.400,00**	**0,00**	**-20.400,00**	**-15.681,58**	4.718,42
Ein-, Auszahlungen aus Finanzierungstätigkeit										
36	**Saldo aus Finanzierungstätigkeit (Saldo aus Zeilen 34 und 35)**	**0,00**	**0,00**	**0,00**	**0,00**	**0,00**	**0,00**	**0,00**	**0,00**	0,00
37	**Finanzmittelveränderung (Salden aus Zeilen 33 und 36)**	**0,00**	**-20.400,00**	**0,00**	**0,00**	**-20.400,00**	**0,00**	**-20.400,00**	**-15.681,58**	4.718,42

Finanzrechnung - Nachweis einzelner Investitionsmaßnahmen

Investitionsmaßnahmen	Ergebnis des Vorjahres EUR	Ansätze des HH-Jahres EUR	Veränd. durch Nachtrag EUR	Sonstige Ermächtig. EUR	Ermächtig. des HH-Jahres EUR	Ermächtig. aus HH-Vorjahren EUR	Ges.-Ermächtig. im HH-jahr EUR	Ergebnis des HH-Jahres EUR	Mehr(+) weniger(-) EUR
Weitere Investitionsmaßnahmen									
Saldo	**0,00**	**0,00**	**0,00**	**0,00**	**0,00**	**0,00**	**0,00**	**0,00**	**0,00**
Summe der investiven Einzahlungen	0,00	0,00	0,00	0,00	0,00	0,00	0,00	0,00	**0,00**
Summe der investiven Auszahlungen	0,00	0,00	0,00	0,00	0,00	0,00	0,00	0,00	**0,00**

Teil-Rechnung 2012

Samtgemeinde Zeven

Teil-Rechnung 2012

Bereich	1	Fachbereich 1
Gruppe	10	Verwaltungsservice
Produkt/Projekt	**10-111-3**	**Personalrat**

Produktdefinition

Kurzbeschreibung

Überwachung der Einhaltung von zugunsten der Beschäftigten geltenden Rechtsvorschriften, Tarif-verträgen und sonstigen Vorschriften sowie die Mitbestimmung bei der Personalentwicklung

Verantwortlich

Personalrat,

Auftragsgrundlagen

Tarif-, Bundes-, Landes- und Ortsrecht

Erläuterungen

Mitwirkung bei Personal- und Organisationsentscheidungen, die der Mitbestimmung / der Benehmensherstellung unterliegen
- Beratung der Beschäftigten in Personalangelegenheiten
- Hilfe bei speziellen Interessen der Beschäftigten
- Vorbereitung und Durchführung von Personalversammlungen und Personalratssitzungen

Ergebnisrechnung

	Ertrags- und Aufwandsarten	Ergebnis des Vorjahres EUR	**Ansätze des HH-Jahres EUR**	Veränd. durch Nachtrag EUR	Sonstige Ermächtig. EUR	Ermächtig. des HH-Jahres EUR	Ermächtig. aus HH-Vorjahren EUR	Ges.-Ermächtig. im HH-Jahr EUR	Ergebnis des HH-Jahres EUR	Mehr(+) weniger(-) EUR
	ordentliche Erträge									
12	**= Summe ordentliche Erträge**	**0,00**	**0,00**	**0,00**	**0,00**	**0,00**	**0,00**	**0,00**	**0,00**	**0,00**
	Ordentliche Aufwendungen									
15	Aufwendungen für Sach- und Dienstleistungen	0,00	700,00	0,00	0,00	700,00	0,00	700,00	702,10	**2,10**
20	**= Summe ordentliche Aufwendungen**	**0,00**	**700,00**	**0,00**	**0,00**	**700,00**	**0,00**	**700,00**	**702,10**	**2,10**
21	**ordentliches Ergebnis (ordentliche Erträge abzgl. ord. Aufwen.) Jahresüberschuss(+)/-Fehlbetrag (-)**	**0,00**	**-700,00**	**0,00**	**0,00**	**-700,00**	**0,00**	**-700,00**	**-702,10**	**-2,10**
24	**außerordentliches Ergebnis (außerordentl. Erträge abzgl. außerordentl. Aufwendungen)**	**0,00**	**0,00**	**0,00**	**0,00**	**0,00**	**0,00**	**0,00**	**0,00**	**0,00**
25	**Jahresergebnis (Saldo ordentl./außerordentl. Ergebnis), Überschuss (+)/Fehlbetrag (-) vor int. Leis.**	**0,00**	**-700,00**	**0,00**	**0,00**	**-700,00**	**0,00**	**-700,00**	**-702,10**	**-2,10**
28	**Saldo aus internen Leistungsbeziehungen**	**0,00**	**0,00**	**0,00**	**0,00**	**0,00**	**0,00**	**0,00**	**0,00**	**0,00**
29	**Ergebnis unter Berücksichtigung der internen Leistungsbeziehungen**	**0,00**	**-700,00**	**0,00**	**0,00**	**-700,00**	**0,00**	**-700,00**	**-702,10**	**-2,10**

* Bisher nicht bewilligte über- / außerplanmäßigen Aufwendungen.

Samtgemeinde Zeven

Teil-Rechnung 2012

Bereich	1	Fachbereich 1
Gruppe	10	Verwaltungsservice
Produkt/Projekt	**10-111-3**	**Personalrat**

Finanzrechnung - Zahlungsnachweis

	Ein- und Auszahlungsarten	Ergebnis des Vorjahres EUR	**Ansätze des HH-Jahres EUR**	Veränd. durch Nachtrag EUR	Sonstige Ermächtig. EUR	Ermächtig. des HH-Jahres EUR	Ermächtig. aus HH-Vorjahren EUR	Ges.-Ermächtig. im HH-Jahr EUR	Ergebnis des HH-Jahres EUR	Mehr(+) weniger (-) EUR
Einzahlungen aus laufender Verwaltungstätigkeit										
10	**= Summe der Einzahlungen aus laufender Verwaltungstätigkeit**	**0,00**	**0,00**	**0,00**	**0,00**	**0,00**	**0,00**	**0,00**	**0,00**	0,00
Auszahlungen aus laufender Verwaltungstätigkeit										
13	Auszahlungen für Sach- und Dienstleistungen u. f. den Erwerb geringwertiger Vermögensgegenstände	0,00	700,00	0,00	0,00	700,00	0,00	700,00	702,10	2,10
17	**= Summe der Auszahlungen aus laufender Verwaltungstätigkeit**	**0,00**	**700,00**	**0,00**	**0,00**	**700,00**	**0,00**	**700,00**	**702,10**	2,10
18	**Saldo aus laufender Verwaltungstätigkeit (Summe lfd. Einzahlungen abzgl. Summe lfd. Auszahlungen)**	**0,00**	**-700,00**	**0,00**	**0,00**	**-700,00**	**0,00**	**-700,00**	**-702,10**	-2,10
Einzahlungen aus Investitionstätigkeit										
24	**= Summe der Einzahlungen aus Investitionstätigkeit**	**0,00**	**0,00**	**0,00**	**0,00**	**0,00**	**0,00**	**0,00**	**0,00**	0,00
Auszahlungen aus Investitionstätigkeit										
31	**= Summe der Auszahlungen aus Investitionstätigkeit**	**0,00**	**0,00**	**0,00**	**0,00**	**0,00**	**0,00**	**0,00**	**0,00**	0,00
32	**Saldo aus Investitionstätigkeit (Summe Einzahl. abzgl. Summe Auszahl. aus Investitionstätigkeit)**	**0,00**	**0,00**	**0,00**	**0,00**	**0,00**	**0,00**	**0,00**	**0,00**	0,00
33	**Finanzmittelüberschuss/-fehlbetrag (Summen Zeilen 18 und 32)**	**0,00**	**-700,00**	**0,00**	**0,00**	**-700,00**	**0,00**	**-700,00**	**-702,10**	-2,10
Ein-, Auszahlungen aus Finanzierungstätigkeit										
36	**Saldo aus Finanzierungstätigkeit (Saldo aus Zeilen 34 und 35)**	**0,00**	**0,00**	**0,00**	**0,00**	**0,00**	**0,00**	**0,00**	**0,00**	0,00
37	**Finanzmittelveränderung (Salden aus Zeilen 33 und 36)**	**0,00**	**-700,00**	**0,00**	**0,00**	**-700,00**	**0,00**	**-700,00**	**-702,10**	-2,10

Finanzrechnung - Nachweis einzelner Investitionsmaßnahmen

Investitionsmaßnahmen	Ergebnis des Vorjahres EUR	Ansätze des HH-Jahres EUR	Veränd. durch Nachtrag EUR	Sonstige Ermächtig. EUR	Ermächtig. des HH-Jahres EUR	Ermächtig. aus HH-Vorjahren EUR	Ges.-Ermächtig. im HH-jahr EUR	Ergebnis des HH-Jahres EUR	Mehr(+) weniger(-) EUR
Weitere Investitionsmaßnahmen									
Saldo	**0,00**	**0,00**	**0,00**	**0,00**	**0,00**	**0,00**	**0,00**	**0,00**	**0,00**

Samtgemeinde Zeven

Teil-Rechnung 2012

Bereich	1	Fachbereich 1
Gruppe	10	Verwaltungsservice
Produkt/Projekt	**10-111-3**	**Personalrat**

Finanzrechnung - Nachweis einzelner Investitionsmaßnahmen

Investitionsmaßnahmen	Ergebnis des Vorjahres EUR	Ansätze des HH-Jahres EUR	Veränd. durch Nachtrag EUR	Sonstige Ermächtig. EUR	Ermächtig. des HH-Jahres EUR	Ermächtig. aus HH-Vorjahren EUR	Ges.-Ermächtig. im HH-jahr EUR	Ergebnis des HH-Jahres EUR	Mehr(+) weniger(-) EUR
Summe der investiven Einzahlungen	0,00	0,00	0,00	0,00	0,00	0,00	0,00	0,00	**0,00**
Summe der investiven Auszahlungen	0,00	0,00	0,00	0,00	0,00	0,00	0,00	0,00	**0,00**

Teil-Rechnung 2012

Samtgemeinde Zeven

Teil-Rechnung 2012

Bereich	1	Fachbereich 1
Gruppe	10	Verwaltungsservice
Produkt/Projekt	**10-111-4**	**Personalangelegenheiten**

Produktdefinition

Kurzbeschreibung

Wahrnehmung aller personalwirtschaftlichen Leistungen für die gesamte Verwaltung und Dritte (Stadtwerke GmbH)
Durchführung von und Mitwirkung bei Verwaltungsreform- und Organisationsprojekten einschließlich der Realisierung der Ergebnisse

Verantwortlich

Fachbereich 1, Dieter Herrmann

Auftragsgrundlagen

Tarif-, Bundes-, Landes- und Ortsrecht

Erläuterungen

Personal
1. Zentrale Personaldienstleistungen
- Begründung, Veränderung und Beendigung von Beschäftigungs- und Dienstverhältnissen
- Berechnung und Zahlbarmachung von Geldleistungen
- Arbeitszeiterfassung
- Gewährleistung des Arbeitsschutzes
- Sonstige Personalsachbearbeitung
- Personaldienstleistungen für Dritte

2. Aus- und Fortbildung von MitarbeiterInnen(inkl. Auszubildende)

Organisation
- Durchführung eigener und Begleitung von externen Organisationsuntersuchungen, Organisationsentwicklung
- Erarbeitung von besonderen Dienst- und Geschäftsanweisungen bzw. Dienstvereinbarungen, Verträge
- Aufstellen und Fortführen des Stellenplans einschließlich Stellenbewertung
- Sonstige Organisationsangelegenheiten (Mitgliedschaften, Vorschlagswesen, Zentrale Vordruckgestaltung, u.ä.)

Ergebnisrechnung

Ertrags- und Aufwandsarten	Ergebnis des Vorjahres EUR	**Ansätze des HH-Jahres EUR**	Veränd. durch Nachtrag EUR	Sonstige Ermächtig. EUR	Ermächtig. des HH-Jahres EUR	Ermächtig. aus HH-Vorjahren EUR	Ges.-Ermächtig. im HH-Jahr EUR	Ergebnis des HH-Jahres EUR	Mehr(+) weniger(-) EUR
ordentliche Erträge									

Samtgemeinde Zeven

Teil-Rechnung 2012

Bereich	1	Fachbereich 1	
Gruppe	10	Verwaltungsservice	
Produkt/Projekt	**10-111-4**	**Personalangelegenheiten**	

Ergebnisrechnung

	Ertrags- und Aufwandsarten	Ergebnis des Vorjahres EUR	**Ansätze des HH-Jahres EUR**	Veränd. durch Nachtrag EUR	Sonstige Ermächtig. EUR	Ermächtig. des HH-Jahres EUR	Ermächtig. aus HH-Vorjahren EUR	Ges.-Ermächtig. im HH-Jahr EUR	Ergebnis des HH-Jahres EUR	Mehr(+) weniger(-) EUR
7	Kostenerstattungen und Kostenumlagen	0,00	0,00	0,00	0,00	0,00	0,00	0,00	2.145,31	**2.145,31**
11	sonstige ordentliche Erträge	0,00	0,00	0,00	0,00	0,00	0,00	0,00	17.864,71	**17.864,71**
12	**= Summe ordentliche Erträge**	**0,00**	**0,00**	**0,00**	**0,00**	**0,00**	**0,00**	**0,00**	**20.010,02**	**20.010,02**
	Ordentliche Aufwendungen									
13	Personalaufwendungen	0,00	555.300,00	0,00	0,00	555.300,00	0,00	555.300,00	425.864,50	**-129.435,50**
15	Aufwendungen für Sach- und Dienstleistungen	0,00	77.800,00	0,00	0,00	77.800,00	0,00	77.800,00	47.773,91	**-30.026,09**
19	sonstige ordentliche Aufwendungen	0,00	13.900,00	0,00	0,00	13.900,00	0,00	13.900,00	13.031,87	**-868,13**
20	**= Summe ordentliche Aufwendungen**	**0,00**	**647.000,00**	**0,00**	**0,00**	**647.000,00**	**0,00**	**647.000,00**	**486.670,28**	**-160.329,72**
21	**ordentliches Ergebnis (ordentliche Erträge abzgl. ord. Aufwen.) Jahresüberschuss(+)/-Fehlbetrag (-)**	**0,00**	**-647.000,00**	**0,00**	**0,00**	**-647.000,00**	**0,00**	**-647.000,00**	**-466.660,26**	**180.339,74**
24	**außerordentliches Ergebnis (außerordentl. Erträge abzgl. außerordentl. Aufwendungen)**	**0,00**	**0,00**	**0,00**	**0,00**	**0,00**	**0,00**	**0,00**	**0,00**	**0,00**
25	**Jahresergebnis (Saldo ordentl./außerordentl. Ergebnis), Überschuss (+)/Fehlbetrag (-) vor int. Leis.**	**0,00**	**-647.000,00**	**0,00**	**0,00**	**-647.000,00**	**0,00**	**-647.000,00**	**-466.660,26**	**180.339,74**
28	**Saldo aus internen Leistungsbeziehungen**	**0,00**	**0,00**	**0,00**	**0,00**	**0,00**	**0,00**	**0,00**	**0,00**	**0,00**
29	**Ergebnis unter Berücksichtigung der internen Leistungsbeziehungen**	**0,00**	**-647.000,00**	**0,00**	**0,00**	**-647.000,00**	**0,00**	**-647.000,00**	**-466.660,26**	**180.339,74**

* Bisher nicht bewilligte über- / außerplanmäßigen Aufwendungen.

Finanzrechnung - Zahlungsnachweis

	Ein- und Auszahlungsarten	Ergebnis des Vorjahres EUR	**Ansätze des HH-Jahres EUR**	Veränd. durch Nachtrag EUR	Sonstige Ermächtig. EUR	Ermächtig. des HH-Jahres EUR	Ermächtig. aus HH-Vorjahren EUR	Ges.-Ermächtig. im HH-Jahr EUR	Ergebnis des HH-Jahres EUR	Mehr(+) weniger (-) EUR
Einzahlungen aus laufender Verwaltungstätigkeit										
6	Kostenerstattungen und Kostenumlagen	0,00	0,00	0,00	0,00	0,00	0,00	0,00	2.145,31	2.145,31
10	**= Summe der Einzahlungen aus laufender Verwaltungstätigkeit**	**0,00**	**0,00**	**0,00**	**0,00**	**0,00**	**0,00**	**0,00**	**2.145,31**	2.145,31
Auszahlungen aus laufender Verwaltungstätigkeit										
11	Personalauszahlungen	0,00	555.300,00	0,00	0,00	555.300,00	0,00	555.300,00	348.760,10	-206.539,90

Samtgemeinde Zeven

Teil-Rechnung 2012

Bereich	1	Fachbereich 1
Gruppe	10	Verwaltungsservice
Produkt/Projekt	**10-111-4**	**Personalangelegenheiten**

Finanzrechnung - Zahlungsnachweis

	Ein- und Auszahlungsarten	Ergebnis des Vorjahres EUR	**Ansätze des HH-Jahres EUR**	Veränd. durch Nachtrag EUR	Sonstige Ermächtig. EUR	Ermächtig. des HH-Jahres EUR	Ermächtig. aus HH-Vorjahren EUR	Ges.-Ermächtig. im HH-Jahr EUR	Ergebnis des HH-Jahres EUR	Mehr(+) weniger (-) EUR
13	Auszahlungen für Sach- und Dienstleistungen u. f. den Erwerb geringwertiger Vermögensgegenstände	0,00	77.800,00	0,00	0,00	77.800,00	0,00	77.800,00	47.947,20	-29.852,80
16	sonstige haushaltswirksame Auszahlungen	0,00	13.900,00	0,00	0,00	13.900,00	0,00	13.900,00	13.060,78	-839,22
17	**= Summe der Auszahlungen aus laufender Verwaltungstätigkeit**	**0,00**	**647.000,00**	**0,00**	**0,00**	**647.000,00**	**0,00**	**647.000,00**	**409.768,08**	-237.231,92
18	**Saldo aus laufender Verwaltungstätigkeit (Summe lfd. Einzahlungen abzgl. Summe lfd. Auszahlungen)**	**0,00**	**-647.000,00**	**0,00**	**0,00**	**-647.000,00**	**0,00**	**-647.000,00**	**-407.622,77**	239.377,23
Einzahlungen aus Investitionstätigkeit										
24	**= Summe der Einzahlungen aus Investitionstätigkeit**	**0,00**	**0,00**	**0,00**	**0,00**	**0,00**	**0,00**	**0,00**	**0,00**	0,00
Auszahlungen aus Investitionstätigkeit										
31	**= Summe der Auszahlungen aus Investitionstätigkeit**	**0,00**	**0,00**	**0,00**	**0,00**	**0,00**	**0,00**	**0,00**	**0,00**	0,00
32	**Saldo aus Investitionstätigkeit (Summe Einzahl. abzgl. Summe Auszahl. aus Investitionstätigkeit)**	**0,00**	**0,00**	**0,00**	**0,00**	**0,00**	**0,00**	**0,00**	**0,00**	0,00
33	**Finanzmittelüberschuss/-fehlbetrag (Summen Zeilen 18 und 32)**	**0,00**	**-647.000,00**	**0,00**	**0,00**	**-647.000,00**	**0,00**	**-647.000,00**	**-407.622,77**	239.377,23
Ein-, Auszahlungen aus Finanzierungstätigkeit										
36	**Saldo aus Finanzierungstätigkeit (Saldo aus Zeilen 34 und 35)**	**0,00**	**0,00**	**0,00**	**0,00**	**0,00**	**0,00**	**0,00**	**0,00**	0,00
37	**Finanzmittelveränderung (Salden aus Zeilen 33 und 36)**	**0,00**	**-647.000,00**	**0,00**	**0,00**	**-647.000,00**	**0,00**	**-647.000,00**	**-407.622,77**	239.377,23

Finanzrechnung - Nachweis einzelner Investitionsmaßnahmen

Investitionsmaßnahmen	Ergebnis des Vorjahres EUR	Ansätze des HH-Jahres EUR	Veränd. durch Nachtrag EUR	Sonstige Ermächtig. EUR	Ermächtig. des HH-Jahres EUR	Ermächtig. aus HH-Vorjahren EUR	Ges.-Ermächtig. im HH-jahr EUR	Ergebnis des HH-Jahres EUR	Mehr(+) weniger(-) EUR
Weitere Investitionsmaßnahmen									
Saldo	**0,00**	**0,00**	**0,00**	**0,00**	**0,00**	**0,00**	**0,00**	**0,00**	**0,00**
Summe der investiven Einzahlungen	0,00	0,00	0,00	0,00	0,00	0,00	0,00	0,00	**0,00**
Summe der investiven Auszahlungen	0,00	0,00	0,00	0,00	0,00	0,00	0,00	0,00	**0,00**

Teil-Rechnung 2012

Teil-Rechnung 2012

Bereich	1	Fachbereich 1
Gruppe	10	Verwaltungsservice
Produkt/Projekt	**10-111-5**	**Interne Dienstleistungen und Recht**

Produktdefinition

Kurzbeschreibung

Zentraler Service für die Fachbereiche und Einrichtungen der Kommune

Verantwortlich

Fachbereich 1, Kai Schulz

Auftragsgrundlagen

Bundes-, Landes- und Ortsrecht

Erläuterungen

Angelegenheiten der Gemeindeverfassung und kommunalrechtliche Angelegenheiten:

1. Allgemeine Rechtsangelegenheiten:
- Sicherstellung von ausreichendem Versicherungsschutz für Eigen- und Fremdversicherungen (außer Gebäudeversicherung) sowie die Bearbeitung der Schadensfälle
- Datenschutz
- Bearbeitung grundsätzlicher kommunal-, verwaltungs- und privatrechtlicher Probleme

2. Ausstattung, Betrieb und Verwaltung der Verwaltungsgebäude
- Mitwirkung bei Standortfestlegungen von Verwaltungseinrichtungen
- Ersteinrichtung von Neubauten, Beschaffung und Zuweisung von Diensträumen, Beschaffung von Inventargegenständen
- Beflaggung, Wegweiser, Aushänge, Werbungen und Sammlungen in Dienstgebäuden

3. Zentrale Beschaffung
- insbesondere von Dienstfahrzeugen, Büroinventar, Büromaschinen, Verbrauchs- und Arbeitsmitteln, Büchern und Druckschriften
- Abrechnungen und Umbuchungen für die Verwaltung und Einrichtungen insbesondere für Fernsprechgebühren, Fotokopien, Bücher und Zeitschriften, Büromaterial etc.
- Verwaltung der Bücher und Druckschriften insbesondere Regelung des Umlaufs von Gesetzen und Fachzeitschriften, Verwaltungsbücherei, Vergabe von Buchbindearbeiten für den allgemeinen Verwaltungsbedarf
- Zentraler Postein- und -ausgang, Telefonzentrale
- Amtliche Bekanntmachungen

4. Verwaltungsarchiv

Ergebnisrechnung

Samtgemeinde Zeven

Teil-Rechnung 2012

Bereich	1	Fachbereich 1
Gruppe	10	Verwaltungsservice
Produkt/Projekt	**10-111-5**	**Interne Dienstleistungen und Recht**

Ergebnisrechnung

	Ertrags- und Aufwandsarten	Ergebnis des Vorjahres EUR	**Ansätze des HH-Jahres EUR**	Veränd. durch Nachtrag EUR	Sonstige Ermächtig. EUR	Ermächtig. des HH-Jahres EUR	Ermächtig. aus HH-Vorjahren EUR	Ges.-Ermächtig. im HH-Jahr EUR	Ergebnis des HH-Jahres EUR	Mehr(+) weniger(-) EUR
	ordentliche Erträge									
2	Zuwendungen und allgemeine Umlagen	0,00	1.800,00	0,00	0,00	1.800,00	0,00	1.800,00	1.797,00	**-3,00**
6	privatrechtliche Entgelte	0,00	0,00	0,00	0,00	0,00	0,00	0,00	1.174,43	**1.174,43**
7	Kostenerstattungen und Kostenumlagen	0,00	19.500,00	0,00	0,00	19.500,00	0,00	19.500,00	19.473,64	**-26,36**
11	sonstige ordentliche Erträge	0,00	600,00	0,00	0,00	600,00	0,00	600,00	2.628,60	**2.028,60**
12	**= Summe ordentliche Erträge**	**0,00**	**21.900,00**	**0,00**	**0,00**	**21.900,00**	**0,00**	**21.900,00**	**25.073,67**	**3.173,67**
	Ordentliche Aufwendungen									
13	Personalaufwendungen	0,00	364.900,00	0,00	0,00	364.900,00	0,00	364.900,00	365.465,40	**565,40**
15	Aufwendungen für Sach- und Dienstleistungen	0,00	114.700,00	0,00	0,00	114.700,00	0,00	114.700,00	144.699,62	**29.999,62**
16	Abschreibungen	0,00	45.100,00	0,00	0,00	45.100,00	0,00	45.100,00	45.291,85	**191,85**
19	sonstige ordentliche Aufwendungen	0,00	168.800,00	0,00	0,00	168.800,00	0,00	168.800,00	147.750,45	**-21.049,55**
20	**= Summe ordentliche Aufwendungen**	**0,00**	**693.500,00**	**0,00**	**0,00**	**693.500,00**	**0,00**	**693.500,00**	**703.207,32**	**9.707,32**
21	**ordentliches Ergebnis (ordentliche Erträge abzgl. ord. Aufwen.) Jahresüberschuss(+)/-Fehlbetrag (-)**	**0,00**	**-671.600,00**	**0,00**	**0,00**	**-671.600,00**	**0,00**	**-671.600,00**	**-678.133,65**	**-6.533,65**
24	**außerordentliches Ergebnis (außerordentl. Erträge abzgl. außerordentl. Aufwendungen)**	**0,00**	**0,00**	**0,00**	**0,00**	**0,00**	**0,00**	**0,00**	**0,00**	**0,00**
25	**Jahresergebnis (Saldo ordentl./außerordentl. Ergebnis), Überschuss (+)/Fehlbetrag (-) vor int. Leis.**	**0,00**	**-671.600,00**	**0,00**	**0,00**	**-671.600,00**	**0,00**	**-671.600,00**	**-678.133,65**	**-6.533,65**
.26	+ Erträge aus internen Leistungsbeziehungen Gebäudebetrieb	0,00	0,00	0,00	0,00	0,00	0,00	0,00	11.136,57	**11.136,57**
27	- Aufwendungen aus internen Leistungsbeziehungen Betriebliche Dienste	0,00	6.900,00	0,00	0,00	6.900,00	0,00	6.900,00	3.970,55	**-2.929,45**
28	**Saldo aus internen Leistungsbeziehungen**	**0,00**	**-6.900,00**	**0,00**	**0,00**	**-6.900,00**	**0,00**	**-6.900,00**	**7.166,02**	**14.066,02**
29	**Ergebnis unter Berücksichtigung der internen Leistungsbeziehungen**	**0,00**	**-678.500,00**	**0,00**	**0,00**	**-678.500,00**	**0,00**	**-678.500,00**	**-670.967,63**	**7.532,37**

* Bisher nicht bewilligte über- / außerplanmäßigen Aufwendungen.

Finanzrechnung - Zahlungsnachweis

Samtgemeinde Zeven

Teil-Rechnung 2012

Bereich	1	Fachbereich 1
Gruppe	10	Verwaltungsservice
Produkt/Projekt	**10-111-5**	**Interne Dienstleistungen und Recht**

Finanzrechnung - Zahlungsnachweis

	Ein- und Auszahlungsarten	Ergebnis des Vorjahres EUR	**Ansätze des HH-Jahres EUR**	Veränd. durch Nachtrag EUR	Sonstige Ermächtig. EUR	Ermächtig. des HH-Jahres EUR	Ermächtig. aus HH-Vorjahren EUR	Ges.-Ermächtig. im HH-Jahr EUR	Ergebnis des HH-Jahres EUR	Mehr(+) weniger (-) EUR
Einzahlungen aus laufender Verwaltungstätigkeit										
2	Zuwendungen und allgemeine Umlagen	0,00	1.800,00	0,00	0,00	1.800,00	0,00	1.800,00	1.797,00	-3,00
6	Kostenerstattungen und Kostenumlagen	0,00	19.500,00	0,00	0,00	19.500,00	0,00	19.500,00	19.473,64	-26,36
9	sonstige haushaltswirksame Einzahlungen	0,00	600,00	0,00	0,00	600,00	0,00	600,00	2.628,60	2.028,60
10	**= Summe der Einzahlungen aus laufender Verwaltungstätigkeit**	**0,00**	**21.900,00**	**0,00**	**0,00**	**21.900,00**	**0,00**	**21.900,00**	**23.899,24**	1.999,24
Auszahlungen aus laufender Verwaltungstätigkeit										
11	Personalauszahlungen	0,00	364.900,00	0,00	0,00	364.900,00	0,00	364.900,00	367.543,06	2.643,06
13	Auszahlungen für Sach- und Dienstleistungen u. f. den Erwerb geringwertiger Vermögensgegenstände	0,00	114.700,00	0,00	0,00	114.700,00	0,00	114.700,00	145.245,48	30.545,48
16	sonstige haushaltswirksame Auszahlungen	0,00	168.800,00	0,00	0,00	168.800,00	0,00	168.800,00	149.800,39	-18.999,61
17	**= Summe der Auszahlungen aus laufender Verwaltungstätigkeit**	**0,00**	**648.400,00**	**0,00**	**0,00**	**648.400,00**	**0,00**	**648.400,00**	**662.588,93**	14.188,93
18	**Saldo aus laufender Verwaltungstätigkeit (Summe lfd. Einzahlungen abzgl. Summe lfd. Auszahlungen)**	**0,00**	**-626.500,00**	**0,00**	**0,00**	**-626.500,00**	**0,00**	**-626.500,00**	**-638.689,69**	-12.189,69
Einzahlungen aus Investitionstätigkeit										
21	Veräußerung von Sachvermögen	0,00	0,00	0,00	0,00	0,00	0,00	0,00	1.174,43	1.174,43
24	**= Summe der Einzahlungen aus Investitionstätigkeit**	**0,00**	**0,00**	**0,00**	**0,00**	**0,00**	**0,00**	**0,00**	**1.174,43**	1.174,43
Auszahlungen aus Investitionstätigkeit										
27	Erwerb von beweglichem Sachvermögen	0,00	41.000,00	0,00	0,00	41.000,00	0,00	41.000,00	37.908,42	-3.091,58
31	**= Summe der Auszahlungen aus Investitionstätigkeit**	**0,00**	**41.000,00**	**0,00**	**0,00**	**41.000,00**	**0,00**	**41.000,00**	**37.908,42**	-3.091,58
32	**Saldo aus Investitionstätigkeit (Summe Einzahl. abzgl. Summe Auszahl. aus Investitionstätigkeit)**	**0,00**	**-41.000,00**	**0,00**	**0,00**	**-41.000,00**	**0,00**	**-41.000,00**	**-36.733,99**	4.266,01
33	**Finanzmittelüberschuss/-fehlbetrag (Summen Zeilen 18 und 32)**	**0,00**	**-667.500,00**	**0,00**	**0,00**	**-667.500,00**	**0,00**	**-667.500,00**	**-675.423,68**	-7.923,68
Ein-, Auszahlungen aus Finanzierungstätigkeit										
36	**Saldo aus Finanzierungstätigkeit (Saldo aus Zeilen 34 und 35)**	**0,00**	**0,00**	**0,00**	**0,00**	**0,00**	**0,00**	**0,00**	**0,00**	0,00
37	**Finanzmittelveränderung (Salden aus Zeilen 33 und 36)**	**0,00**	**-667.500,00**	**0,00**	**0,00**	**-667.500,00**	**0,00**	**-667.500,00**	**-675.423,68**	-7.923,68

Finanzrechnung - Nachweis einzelner Investitionsmaßnahmen

Samtgemeinde Zeven

Teil-Rechnung 2012

Bereich	1	Fachbereich 1
Gruppe	10	Verwaltungsservice
Produkt/Projekt	**10-111-5**	**Interne Dienstleistungen und Recht**

Finanzrechnung - Nachweis einzelner Investitionsmaßnahmen

Investitionsmaßnahmen	Ergebnis des Vorjahres EUR	Ansätze des HH-Jahres EUR	Veränd. durch Nachtrag EUR	Sonstige Ermächtig. EUR	Ermächtig. des HH-Jahres EUR	Ermächtig. aus HH-Vorjahren EUR	Ges.-Ermächtig. im HH-jahr EUR	Ergebnis des HH-Jahres EUR	Mehr(+) weniger(-) EUR
Einzeldarstellung von Investitionsmaßnahmen									
10-111-501 Investitionssammelposten	**0,00**	**-41.000,00**	**0,00**	**0,00**	**-41.000,00**	**0,00**	**-41.000,00**	**-36.733,99**	**4.266,01**
+ Einzahlungen aus der Veräußerung von Sachvermögen	0,00	0,00	0,00	0,00	0,00	0,00	0,00	1.174,43	**1.174,43**
- Auszahlungen für den Erwerb von beweglichem Sachvermögen	0,00	41.000,00	0,00	0,00	41.000,00	0,00	41.000,00	37.908,42	**-3.091,58**
Weitere Investitionsmaßnahmen									
Saldo	**0,00**	**0,00**	**0,00**	**0,00**	**0,00**	**0,00**	**0,00**	**0,00**	**0,00**
Summe der investiven Einzahlungen	0,00	0,00	0,00	0,00	0,00	0,00	0,00	0,00	**0,00**
Summe der investiven Auszahlungen	0,00	0,00	0,00	0,00	0,00	0,00	0,00	0,00	**0,00**

Samtgemeinde Zeven

Teil-Rechnung 2012

Bereich	1	Fachbereich 1
Gruppe	10	Verwaltungsservice
Produkt/Projekt	**10-111-6**	**Informations- und Kommunikationstechnik**

Produktdefinition

Kurzbeschreibung

Sicherstellung der Datenverarbeitungs- und Kommunikationstechnik

Verantwortlich

Fachbereich 1, Kai Schulz

Auftragsgrundlagen

Bundes-, Landes- und Ortsrecht

Erläuterungen

Planung, Beschaffung, Einsatz, Wartung und Sicherung technikunterstützter Informationsverarbeitung (Endgeräte/Kopiergeräte)
- Anwenderbetreuung
- Administration und Support Internetpräsentation
- Software-Lizenzen

Ergebnisrechnung

	Ertrags- und Aufwandsarten	Ergebnis des Vorjahres EUR	**Ansätze des HH-Jahres EUR**	Veränd. durch Nachtrag EUR	Sonstige Ermächtig. EUR	Ermächtig. des HH-Jahres EUR	Ermächtig. aus HH-Vorjahren EUR	Ges.-Ermächtig. im HH-Jahr EUR	Ergebnis des HH-Jahres EUR	Mehr(+) weniger(-) EUR
	ordentliche Erträge									
6	privatrechtliche Entgelte	0,00	0,00	0,00	0,00	0,00	0,00	0,00	10,00	**10,00**
7	Kostenerstattungen und Kostenumlagen	0,00	4.400,00	0,00	0,00	4.400,00	0,00	4.400,00	4.503,86	**103,86**
12	**= Summe ordentliche Erträge**	**0,00**	**4.400,00**	**0,00**	**0,00**	**4.400,00**	**0,00**	**4.400,00**	**4.513,86**	**113,86**
	Ordentliche Aufwendungen									
13	Personalaufwendungen	0,00	140.100,00	0,00	0,00	140.100,00	0,00	140.100,00	140.096,58	**-3,42**
15	Aufwendungen für Sach- und Dienstleistungen	0,00	0,00	0,00	0,00	0,00	0,00	0,00	1.149,01	**1.149,01**
16	Abschreibungen	0,00	2.300,00	0,00	0,00	2.300,00	0,00	2.300,00	12.087,95	**9.787,95**
18	Transferaufwendungen	0,00	34.500,00	0,00	0,00	34.500,00	0,00	34.500,00	33.906,00	**-594,00**
19	sonstige ordentliche Aufwendungen	0,00	156.900,00	0,00	0,00	156.900,00	0,00	156.900,00	121.564,20	**-35.335,80**
20	**= Summe ordentliche Aufwendungen**	**0,00**	**333.800,00**	**0,00**	**0,00**	**333.800,00**	**0,00**	**333.800,00**	**308.803,74**	**-24.996,26**
21	**ordentliches Ergebnis (ordentliche Erträge abzgl. ord. Aufwen.) Jahresüberschuss(+)/-Fehlbetrag (-)**	**0,00**	**-329.400,00**	**0,00**	**0,00**	**-329.400,00**	**0,00**	**-329.400,00**	**-304.289,88**	**25.110,12**
24	**außerordentliches Ergebnis (außerordentl. Erträge abzgl. außerordentl. Aufwendungen)**	**0,00**	**0,00**	**0,00**	**0,00**	**0,00**	**0,00**	**0,00**	**0,00**	**0,00**
25	**Jahresergebnis (Saldo ordentl./außerordentl. Ergebnis), Überschuss (+)/Fehlbetrag (-) vor int. Leis.**	**0,00**	**-329.400,00**	**0,00**	**0,00**	**-329.400,00**	**0,00**	**-329.400,00**	**-304.289,88**	**25.110,12**

Samtgemeinde Zeven

Teil-Rechnung 2012

Bereich	1	Fachbereich 1	
Gruppe	10	Verwaltungsservice	
Produkt/Projekt	**10-111-6**	**Informations- und Kommunikationstechnik**	

Ergebnisrechnung

	Ertrags- und Aufwandsarten	Ergebnis des Vorjahres EUR	**Ansätze des HH-Jahres EUR**	Veränd. durch Nachtrag EUR	Sonstige Ermächtig. EUR	Ermächtig. des HH-Jahres EUR	Ermächtig. aus HH-Vorjahren EUR	Ges.-Ermächtig. im HH-Jahr EUR	Ergebnis des HH-Jahres EUR	Mehr(+) weniger(-) EUR
26.	+ Erträge aus internen Leistungsbeziehungen	0,00	17.100,00	0,00	0,00	17.100,00	0,00	17.100,00	17.100,00	**0,00**
28	**Saldo aus internen Leistungsbeziehungen**	**0,00**	**17.100,00**	**0,00**	**0,00**	**17.100,00**	**0,00**	**17.100,00**	**17.100,00**	**0,00**
29	**Ergebnis unter Berücksichtigung der internen Leistungsbeziehungen**	**0,00**	**-312.300,00**	**0,00**	**0,00**	**-312.300,00**	**0,00**	**-312.300,00**	**-287.189,88**	**25.110,12**

* Bisher nicht bewilligte über- / außerplanmäßigen Aufwendungen.

Finanzrechnung - Zahlungsnachweis

	Ein- und Auszahlungsarten	Ergebnis des Vorjahres EUR	**Ansätze des HH-Jahres EUR**	Veränd. durch Nachtrag EUR	Sonstige Ermächtig. EUR	Ermächtig. des HH-Jahres EUR	Ermächtig. aus HH-Vorjahren EUR	Ges.-Ermächtig. im HH-Jahr EUR	Ergebnis des HH-Jahres EUR	Mehr(+) weniger (-) EUR
Einzahlungen aus laufender Verwaltungstätigkeit										
5	privatrechtliche Leistungsentgelte	0,00	0,00	0,00	0,00	0,00	0,00	0,00	10,00	10,00
6	Kostenerstattungen und Kostenumlagen	0,00	4.400,00	0,00	0,00	4.400,00	0,00	4.400,00	4.503,86	103,86
10	**= Summe der Einzahlungen aus laufender Verwaltungstätigkeit**	**0,00**	**4.400,00**	**0,00**	**0,00**	**4.400,00**	**0,00**	**4.400,00**	**4.513,86**	113,86
Auszahlungen aus laufender Verwaltungstätigkeit										
11	Personalauszahlungen	0,00	140.100,00	0,00	0,00	140.100,00	0,00	140.100,00	140.096,58	-3,42
13	Auszahlungen für Sach- und Dienstleistungen u. f. den Erwerb geringwertiger Vermögensgegenstände	0,00	0,00	0,00	0,00	0,00	0,00	0,00	1.149,01	1.149,01
15	Transferauszahlungen	0,00	34.500,00	0,00	0,00	34.500,00	0,00	34.500,00	33.906,00	-594,00
16	sonstige haushaltswirksame Auszahlungen	0,00	156.900,00	0,00	0,00	156.900,00	0,00	156.900,00	122.807,22	-34.092,78
17	**= Summe der Auszahlungen aus laufender Verwaltungstätigkeit**	**0,00**	**331.500,00**	**0,00**	**0,00**	**331.500,00**	**0,00**	**331.500,00**	**297.958,81**	-33.541,19
18	**Saldo aus laufender Verwaltungstätigkeit (Summe lfd. Einzahlungen abzgl. Summe lfd. Auszahlungen)**	**0,00**	**-327.100,00**	**0,00**	**0,00**	**-327.100,00**	**0,00**	**-327.100,00**	**-293.444,95**	33.655,05
Einzahlungen aus Investitionstätigkeit										
24	**= Summe der Einzahlungen aus Investitionstätigkeit**	**0,00**	**0,00**	**0,00**	**0,00**	**0,00**	**0,00**	**0,00**	**0,00**	0,00
Auszahlungen aus Investitionstätigkeit										
26	für Baumaßnahmen	0,00	5.500,00	0,00	0,00	5.500,00	0,00	5.500,00	634,59	-4.865,41

Samtgemeinde Zeven

Teil-Rechnung 2012

Bereich	1	Fachbereich 1
Gruppe	10	Verwaltungsservice
Produkt/Projekt	**10-111-6**	**Informations- und Kommunikationstechnik**

Finanzrechnung - Zahlungsnachweis

	Ein- und Auszahlungsarten	Ergebnis des Vorjahres EUR	**Ansätze des HH-Jahres EUR**	Veränd. durch Nachtrag EUR	Sonstige Ermächtig. EUR	Ermächtig. des HH-Jahres EUR	Ermächtig. aus HH-Vorjahren EUR	Ges.-Ermächtig. im HH-Jahr EUR	Ergebnis des HH-Jahres EUR	Mehr(+) weniger (-) EUR
27	Erwerb von beweglichem Sachvermögen	0,00	14.700,00	0,00	0,00	14.700,00	0,00	14.700,00	19.330,58	4.630,58
31	**= Summe der Auszahlungen aus Investitionstätigkeit**	**0,00**	**20.200,00**	**0,00**	**0,00**	**20.200,00**	**0,00**	**20.200,00**	**19.965,17**	-234,83
32	**Saldo aus Investitionstätigkeit (Summe Einzahl. abzgl. Summe Auszahl. aus Investitionstätigkeit)**	**0,00**	**-20.200,00**	**0,00**	**0,00**	**-20.200,00**	**0,00**	**-20.200,00**	**-19.965,17**	234,83
33	**Finanzmittelüberschuss/-fehlbetrag (Summen Zeilen 18 und 32)**	**0,00**	**-347.300,00**	**0,00**	**0,00**	**-347.300,00**	**0,00**	**-347.300,00**	**-313.410,12**	33.889,88
Ein-, Auszahlungen aus Finanzierungstätigkeit										
36	**Saldo aus Finanzierungstätigkeit (Saldo aus Zeilen 34 und 35)**	**0,00**	**0,00**	**0,00**	**0,00**	**0,00**	**0,00**	**0,00**	**0,00**	0,00
37	**Finanzmittelveränderung (Salden aus Zeilen 33 und 36)**	**0,00**	**-347.300,00**	**0,00**	**0,00**	**-347.300,00**	**0,00**	**-347.300,00**	**-313.410,12**	33.889,88

Finanzrechnung - Nachweis einzelner Investitionsmaßnahmen

Investitionsmaßnahmen	Ergebnis des Vorjahres EUR	Ansätze des HH-Jahres EUR	Veränd. durch Nachtrag EUR	Sonstige Ermächtig. EUR	Ermächtig. des HH-Jahres EUR	Ermächtig. aus HH-Vorjahren EUR	Ges.-Ermächtig. im HH-jahr EUR	Ergebnis des HH-Jahres EUR	Mehr(+) weniger(-) EUR
Einzeldarstellung von Investitionsmaßnahmen									
10-111-601 Investitionssammelposten	**0,00**	**-20.200,00**	**0,00**	**0,00**	**-20.200,00**	**0,00**	**-20.200,00**	**-19.965,17**	**234,83**
- Auszahlungen für Baumaßnahmen	0,00	5.500,00	0,00	0,00	5.500,00	0,00	5.500,00	634,59	**-4.865,41**
- Auszahlungen für den Erwerb von beweglichem Sachvermögen	0,00	14.700,00	0,00	0,00	14.700,00	0,00	14.700,00	19.330,58	**4.630,58**
Weitere Investitionsmaßnahmen									
Saldo	**0,00**	**0,00**	**0,00**	**0,00**	**0,00**	**0,00**	**0,00**	**0,00**	**0,00**
Summe der investiven Einzahlungen	0,00	0,00	0,00	0,00	0,00	0,00	0,00	0,00	**0,00**
Summe der investiven Auszahlungen	0,00	0,00	0,00	0,00	0,00	0,00	0,00	0,00	**0,00**

Teil-Rechnung 2012

Samtgemeinde Zeven

Teil-Rechnung 2012

Bereich	1	Fachbereich 1
Gruppe	10	Verwaltungsservice
Produkt/Projekt	**10-211**	**Grundschulen**

Produktdefinition

Kurzbeschreibung

Wahrnehmung von Aufgaben des Schulträgers

Verantwortlich

Fachbereich 1, Kai Schulz

Auftragsgrundlagen

Bundes-, Landes- und Ortsrecht

Erläuterungen

Wahrnehmung von Aufgaben des Schulträgers

1. Allgemeine Angelegenheiten des Schulträgers wie z. B.
- Schulentwicklungsplanung
- Bildung von Schulbezirken
- Errichtung, Änderung, Zusammenlegung und Aufhebung von Schulen
- Schüler- und Elternvertretungsangelegenheiten

2. Haushalts-, Kassen- und Rechnungsangelegenheiten wie z. B.
- Budgetplanung
- Unterstützung der Schulen bei der Budgetverwaltung
- Mithilfe bei der Beschaffung von Inventargegenständen

Ergebnisrechnung

	Ertrags- und Aufwandsarten	Ergebnis des Vorjahres EUR	**Ansätze des HH-Jahres EUR**	Veränd. durch Nachtrag EUR	Sonstige Ermächtig. EUR	Ermächtig. des HH-Jahres EUR	Ermächtig. aus HH-Vorjahren EUR	Ges.-Ermächtig. im HH-Jahr EUR	Ergebnis des HH-Jahres EUR	Mehr(+) weniger(-) EUR
	ordentliche Erträge									
2	Zuwendungen und allgemeine Umlagen	0,00	9.700,00	0,00	0,00	9.700,00	0,00	9.700,00	11.110,06	**1.410,06**
3	Auflösungserträge aus Sonderposten	0,00	52.700,00	0,00	0,00	52.700,00	0,00	52.700,00	97.592,41	**44.892,41**
6	privatrechtliche Entgelte	0,00	11.900,00	0,00	0,00	11.900,00	0,00	11.900,00	11.926,50	**26,50**
7	Kostenerstattungen und Kostenumlagen	0,00	600,00	0,00	0,00	600,00	0,00	600,00	274,93	**-325,07**
11	sonstige ordentliche Erträge	0,00	0,00	0,00	0,00	0,00	0,00	0,00	8.943,04	**8.943,04**
12	**= Summe ordentliche Erträge**	**0,00**	**74.900,00**	**0,00**	**0,00**	**74.900,00**	**0,00**	**74.900,00**	**129.846,94**	**54.946,94**
	Ordentliche Aufwendungen									
13	Personalaufwendungen	0,00	519.500,00	0,00	0,00	519.500,00	0,00	519.500,00	507.103,62	**-12.396,38**

Samtgemeinde Zeven

Teil-Rechnung 2012

Bereich	1	Fachbereich 1	
Gruppe	10	Verwaltungsservice	
Produkt/Projekt	**10-211**	**Grundschulen**	

Ergebnisrechnung

	Ertrags- und Aufwandsarten	Ergebnis des Vorjahres EUR	**Ansätze des HH-Jahres EUR**	Veränd. durch Nachtrag EUR	Sonstige Ermächtig. EUR	Ermächtig. des HH-Jahres EUR	Ermächtig. aus HH-Vorjahren EUR	Ges.-Ermächtig. im HH-Jahr EUR	Ergebnis des HH-Jahres EUR	Mehr(+) weniger(-) EUR
15	Aufwendungen für Sach- und Dienstleistungen	0,00	476.200,00	0,00	0,00	476.200,00	0,00	476.200,00	454.576,35	**-21.623,65**
16	Abschreibungen	0,00	140.700,00	0,00	0,00	140.700,00	0,00	140.700,00	188.472,89	**47.772,89**
19	sonstige ordentliche Aufwendungen	0,00	94.000,00	0,00	0,00	94.000,00	0,00	94.000,00	89.256,88	**-4.743,12**
20	**= Summe ordentliche Aufwendungen**	**0,00**	**1.230.400,00**	**0,00**	**0,00**	**1.230.400,00**	**0,00**	**1.230.400,00**	**1.239.409,74**	**9.009,74**
21	**ordentliches Ergebnis (ordentliche Erträge abzgl. ord. Aufwen.) Jahresüberschuss(+)/-Fehlbetrag (-)**	**0,00**	**-1.155.500,00**	**0,00**	**0,00**	**-1.155.500,00**	**0,00**	**-1.155.500,00**	**-1.109.562,80**	**45.937,20**
23	außerordentliche Aufwendungen	0,00	0,00	0,00	0,00	0,00	0,00	0,00	1.495,00	**1.495,00**
24	**außerordentliches Ergebnis (außerordentl. Erträge abzgl. außerordentl. Aufwendungen)**	**0,00**	**0,00**	**0,00**	**0,00**	**0,00**	**0,00**	**0,00**	**-1.495,00**	**-1.495,00**
25	**Jahresergebnis (Saldo ordentl./außerordentl. Ergebnis), Überschuss (+)/Fehlbetrag (-) vor int. Leis.**	**0,00**	**-1.155.500,00**	**0,00**	**0,00**	**-1.155.500,00**	**0,00**	**-1.155.500,00**	**-1.111.057,80**	**44.442,20**
27.	- Aufwendungen aus internen Leistungsbeziehungen	0,00	9.000,00	0,00	0,00	9.000,00	0,00	9.000,00	9.000,00	**0,00**
27	- Aufwendungen aus internen Leistungsbeziehungen Betriebliche Dienste	0,00	20.200,00	0,00	0,00	20.200,00	0,00	20.200,00	25.640,36	**5.440,36**
28	**Saldo aus internen Leistungsbeziehungen**	**0,00**	**-29.200,00**	**0,00**	**0,00**	**-29.200,00**	**0,00**	**-29.200,00**	**-34.640,36**	**-5.440,36**
29	**Ergebnis unter Berücksichtigung der internen Leistungsbeziehungen**	**0,00**	**-1.184.700,00**	**0,00**	**0,00**	**-1.184.700,00**	**0,00**	**-1.184.700,00**	**-1.145.698,16**	**39.001,84**

* Bisher nicht bewilligte über- / außerplanmäßigen Aufwendungen.

Finanzrechnung - Zahlungsnachweis

	Ein- und Auszahlungsarten	Ergebnis des Vorjahres EUR	**Ansätze des HH-Jahres EUR**	Veränd. durch Nachtrag EUR	Sonstige Ermächtig. EUR	Ermächtig. des HH-Jahres EUR	Ermächtig. aus HH-Vorjahren EUR	Ges.-Ermächtig. im HH-Jahr EUR	Ergebnis des HH-Jahres EUR	Mehr(+) weniger (-) EUR
Einzahlungen aus laufender Verwaltungstätigkeit										
2	Zuwendungen und allgemeine Umlagen	0,00	9.700,00	0,00	0,00	9.700,00	0,00	9.700,00	33.635,37	23.935,37
5	privatrechtliche Leistungsentgelte	0,00	11.900,00	0,00	0,00	11.900,00	0,00	11.900,00	9.593,36	-2.306,64
6	Kostenerstattungen und Kostenumlagen	0,00	600,00	0,00	0,00	600,00	0,00	600,00	274,93	-325,07
9	sonstige haushaltswirksame Einzahlungen	0,00	0,00	0,00	0,00	0,00	0,00	0,00	8.875,32	8.875,32

Samtgemeinde Zeven

Teil-Rechnung 2012

Bereich	1	Fachbereich 1
Gruppe	10	Verwaltungsservice
Produkt/Projekt	**10-211**	**Grundschulen**

Finanzrechnung - Zahlungsnachweis

	Ein- und Auszahlungsarten	Ergebnis des Vorjahres EUR	**Ansätze des HH-Jahres EUR**	Veränd. durch Nachtrag EUR	Sonstige Ermächtig. EUR	Ermächtig. des HH-Jahres EUR	Ermächtig. aus HH-Vorjahren EUR	Ges.-Ermächtig. im HH-Jahr EUR	Ergebnis des HH-Jahres EUR	Mehr(+) weniger (-) EUR
10	**= Summe der Einzahlungen aus laufender Verwaltungstätigkeit**	**0,00**	**22.200,00**	**0,00**	**0,00**	**22.200,00**	**0,00**	**22.200,00**	**52.378,98**	30.178,98
Auszahlungen aus laufender Verwaltungstätigkeit										
11	Personalauszahlungen	0,00	519.500,00	0,00	0,00	519.500,00	0,00	519.500,00	508.813,02	-10.686,98
13	Auszahlungen für Sach- und Dienstleistungen u. f. den Erwerb geringwertiger Vermögensgegenstände	0,00	476.200,00	0,00	0,00	476.200,00	0,00	476.200,00	462.228,22	-13.971,78
16	sonstige haushaltswirksame Auszahlungen	0,00	94.000,00	0,00	0,00	94.000,00	0,00	94.000,00	89.418,42	-4.581,58
17	**= Summe der Auszahlungen aus laufender Verwaltungstätigkeit**	**0,00**	**1.089.700,00**	**0,00**	**0,00**	**1.089.700,00**	**0,00**	**1.089.700,00**	**1.060.459,66**	-29.240,34
18	**Saldo aus laufender Verwaltungstätigkeit (Summe lfd. Einzahlungen abzgl. Summe lfd. Auszahlungen)**	**0,00**	**-1.067.500,00**	**0,00**	**0,00**	**-1.067.500,00**	**0,00**	**-1.067.500,00**	**-1.008.080,68**	59.419,32
Einzahlungen aus Investitionstätigkeit										
19	Zuwendungen für Investitionstätigkeit	0,00	30.400,00	0,00	0,00	30.400,00	0,00	30.400,00	49.532,68	19.132,68
24	**= Summe der Einzahlungen aus Investitionstätigkeit**	**0,00**	**30.400,00**	**0,00**	**0,00**	**30.400,00**	**0,00**	**30.400,00**	**49.532,68**	19.132,68
Auszahlungen aus Investitionstätigkeit										
25	Erwerb von Grundstücken und Gebäuden	0,00	0,00	0,00	2.835,00	2.835,00	0,00	2.835,00	4.875,20	2.040,20
26	für Baumaßnahmen	0,00	324.100,00	0,00	-53.640,74	270.459,26	0,00	270.459,26	220.496,65	-49.962,61
27	Erwerb von beweglichem Sachvermögen	0,00	73.800,00	0,00	15.239,30	89.039,30	0,00	89.039,30	91.159,51	2.120,21
31	**= Summe der Auszahlungen aus Investitionstätigkeit**	**0,00**	**397.900,00**	**0,00**	**-35.566,44**	**362.333,56**	**0,00**	**362.333,56**	**316.531,36**	-45.802,20
32	**Saldo aus Investitionstätigkeit (Summe Einzahl. abzgl. Summe Auszahl. aus Investitionstätigkeit)**	**0,00**	**-367.500,00**	**0,00**	**35.566,44**	**-331.933,56**	**0,00**	**-331.933,56**	**-266.998,68**	64.934,88
33	**Finanzmittelüberschuss/-fehlbetrag (Summen Zeilen 18 und 32)**	**0,00**	**-1.435.000,00**	**0,00**	**35.566,44**	**-1.399.433,56**	**0,00**	**-1.399.433,56**	**-1.275.079,36**	124.354,20
Ein-, Auszahlungen aus Finanzierungstätigkeit										
36	**Saldo aus Finanzierungstätigkeit (Saldo aus Zeilen 34 und 35)**	**0,00**	**0,00**	**0,00**	**0,00**	**0,00**	**0,00**	**0,00**	**0,00**	0,00
37	**Finanzmittelveränderung (Salden aus Zeilen 33 und 36)**	**0,00**	**-1.435.000,00**	**0,00**	**35.566,44**	**-1.399.433,56**	**0,00**	**-1.399.433,56**	**-1.275.079,36**	124.354,20

Finanzrechnung - Nachweis einzelner Investitionsmaßnahmen

Samtgemeinde Zeven

Teil-Rechnung 2012

Bereich	1	Fachbereich 1
Gruppe	10	Verwaltungsservice
Produkt/Projekt	**10-211**	**Grundschulen**

Finanzrechnung - Nachweis einzelner Investitionsmaßnahmen

Investitionsmaßnahmen	Ergebnis des Vorjahres EUR	Ansätze des HH-Jahres EUR	Veränd. durch Nachtrag EUR	Sonstige Ermächtig. EUR	Ermächtig. des HH-Jahres EUR	Ermächtig. aus HH-Vorjahren EUR	Ges.-Ermächtig. im HH-jahr EUR	Ergebnis des HH-Jahres EUR	Mehr(+) weniger(-) EUR
Einzeldarstellung von Investitionsmaßnahmen									
30-211-002 Verbesserung der Medienausstattung	**0,00**	**-41.600,00**	**0,00**	**-12.047,30**	**-53.647,30**	**0,00**	**-53.647,30**	**-60.047,30**	**-6.400,00**
+ Einzahlungen aus Zuwendungen für Investitionstätigkeit	0,00	6.400,00	0,00	0,00	6.400,00	0,00	6.400,00	0,00	**-6.400,00**
- Auszahlungen für den Erwerb von beweglichem Sachvermögen	0,00	48.000,00	0,00	12.047,30	60.047,30	0,00	60.047,30	60.047,30	**0,00**
30-211-003 Verbesserung der Sicherheitsausstattung	**0,00**	**-156.000,00**	**0,00**	**15.611,35**	**-140.388,65**	**0,00**	**-140.388,65**	**-123.852,76**	**16.535,89**
+ Einzahlungen aus Zuwendungen für Investitionstätigkeit	0,00	24.000,00	0,00	0,00	24.000,00	0,00	24.000,00	0,00	**-24.000,00**
- Auszahlungen für Baumaßnahmen	0,00	180.000,00	0,00	-15.611,35	164.388,65	0,00	164.388,65	123.852,76	**-40.535,89**
30-211-004 Baukosten Gosekamp-Grundschule	**0,00**	**-60.300,00**	**0,00**	**3.075,83**	**-57.224,17**	**0,00**	**-57.224,17**	**-48.156,42**	**9.067,75**
+ Einzahlungen aus Zuwendungen für Investitionstätigkeit	0,00	0,00	0,00	0,00	0,00	0,00	0,00	2.227,00	**2.227,00**
- Auszahlungen für Baumaßnahmen	0,00	60.300,00	0,00	-3.075,83	57.224,17	0,00	57.224,17	50.383,42	**-6.840,75**
30-211-101 Investitionssammelposten GS Elsdorf	**0,00**	**-10.500,00**	**0,00**	**-3.239,81**	**-13.739,81**	**0,00**	**-13.739,81**	**-5.880,31**	**7.859,50**
+ Einzahlungen aus Zuwendungen für Investitionstätigkeit	0,00	0,00	0,00	0,00	0,00	0,00	0,00	4.450,00	**4.450,00**
- Auszahlungen für den Erwerb von Grundstücken und Gebäuden	0,00	0,00	0,00	2.835,00	2.835,00	0,00	2.835,00	4.875,20	**2.040,20**
- Auszahlungen für den Erwerb von beweglichem Sachvermögen	0,00	10.500,00	0,00	404,81	10.904,81	0,00	10.904,81	5.455,11	**-5.449,70**
30-211-201 Investitionssammelposten Gosekamp-GS	**0,00**	**-8.700,00**	**0,00**	**-2.787,19**	**-11.487,19**	**0,00**	**-11.487,19**	**9.775,28**	**21.262,47**
+ Einzahlungen aus Zuwendungen für Investitionstätigkeit	0,00	0,00	0,00	0,00	0,00	0,00	0,00	26.103,70	**26.103,70**
- Auszahlungen für den Erwerb von beweglichem Sachvermögen	0,00	8.700,00	0,00	2.787,19	11.487,19	0,00	11.487,19	16.328,42	**4.841,23**
30-211-401 Investitionssammelposten Oste-GS	**0,00**	**-6.600,00**	**0,00**	**0,00**	**-6.600,00**	**0,00**	**-6.600,00**	**-6.552,70**	**47,30**
+ Einzahlungen aus Zuwendungen für Investitionstätigkeit	0,00	0,00	0,00	0,00	0,00	0,00	0,00	2.775,98	**2.775,98**
- Auszahlungen für den Erwerb von beweglichem Sachvermögen	0,00	6.600,00	0,00	0,00	6.600,00	0,00	6.600,00	9.328,68	**2.728,68**
30-211-402 Neubau Turnhalle Oste-Grundschule	**0,00**	**-83.800,00**	**0,00**	**34.953,56**	**-48.846,44**	**0,00**	**-48.846,44**	**-32.284,47**	**16.561,97**
+ Einzahlungen aus Zuwendungen für Investitionstätigkeit	0,00	0,00	0,00	0,00	0,00	0,00	0,00	13.976,00	**13.976,00**
- Auszahlungen für Baumaßnahmen	0,00	83.800,00	0,00	-34.953,56	48.846,44	0,00	48.846,44	46.260,47	**-2.585,97**
Weitere Investitionsmaßnahmen									
Saldo	**0,00**	**0,00**	**0,00**	**0,00**	**0,00**	**0,00**	**0,00**	**0,00**	**0,00**
Summe der investiven Einzahlungen	0,00	0,00	0,00	0,00	0,00	0,00	0,00	0,00	**0,00**
Summe der investiven Auszahlungen	0,00	0,00	0,00	0,00	0,00	0,00	0,00	0,00	**0,00**

Samtgemeinde Zeven

Teil-Rechnung 2012

Bereich	1	Fachbereich 1
Gruppe	10	Verwaltungsservice
Produkt/Projekt	**10-216**	**Gauß-Schulzentrum, Oberschule**

Produktdefinition

Kurzbeschreibung

Wahrnehmung von Aufgaben des Schulträgers

Verantwortlich

Fachbereich 1, Kai Schulz

Auftragsgrundlagen

Bundes-, Landes- und Ortsrecht

Erläuterungen

Wahrnehmung von Aufgaben des Schulträgers

1. Allgemeine Angelegenheiten des Schulträgers wie z. B.
- Schulentwicklungsplanung
- Bildung von Schulbezirken
- Errichtung, Änderung, Zusammenlegung und Aufhebung von Schulen
- Schüler- und Elternvertretungsangelegenheiten

2. Haushalts-, Kassen- und Rechnungsangelegenheiten wie z. B.
- Budgetplanung
- Unterstützung der Schulen bei der Budgetverwaltung
- Mithilfe bei der Beschaffung von Inventargegenständen

Ergebnisrechnung

	Ertrags- und Aufwandsarten	Ergebnis des Vorjahres EUR	**Ansätze des HH-Jahres EUR**	Veränd. durch Nachtrag EUR	Sonstige Ermächtig. EUR	Ermächtig. des HH-Jahres EUR	Ermächtig. aus HH-Vorjahren EUR	Ges.-Ermächtig. im HH-Jahr EUR	Ergebnis des HH-Jahres EUR	Mehr(+) weniger(-) EUR
	ordentliche Erträge									
2	Zuwendungen und allgemeine Umlagen	0,00	554.400,00	0,00	0,00	554.400,00	0,00	554.400,00	896.733,78	**342.333,78**
3	Auflösungserträge aus Sonderposten	0,00	73.300,00	0,00	0,00	73.300,00	0,00	73.300,00	100.627,85	**27.327,85**
6	privatrechtliche Entgelte	0,00	7.000,00	0,00	0,00	7.000,00	0,00	7.000,00	1.594,93	**-5.405,07**
7	Kostenerstattungen und Kostenumlagen	0,00	0,00	0,00	0,00	0,00	0,00	0,00	5,59	**5,59**
11	sonstige ordentliche Erträge	2.891,33	0,00	0,00	0,00	0,00	0,00	0,00	4.875,14	**4.875,14**
12	**= Summe ordentliche Erträge**	**2.891,33**	**634.700,00**	**0,00**	**0,00**	**634.700,00**	**0,00**	**634.700,00**	**1.003.837,29**	**369.137,29**
	Ordentliche Aufwendungen									
13	Personalaufwendungen	0,00	608.400,00	0,00	0,00	608.400,00	0,00	608.400,00	579.950,74	**-28.449,26**

Samtgemeinde Zeven

Teil-Rechnung 2012

Bereich	1	Fachbereich 1
Gruppe	10	Verwaltungsservice
Produkt/Projekt	**10-216**	**Gauß-Schulzentrum, Oberschule**

Ergebnisrechnung

	Ertrags- und Aufwandsarten	Ergebnis des Vorjahres EUR	**Ansätze des HH-Jahres EUR**	Veränd. durch Nachtrag EUR	Sonstige Ermächtig. EUR	Ermächtig. des HH-Jahres EUR	Ermächtig. aus HH-Vorjahren EUR	Ges.-Ermächtig. im HH-Jahr EUR	Ergebnis des HH-Jahres EUR	Mehr(+) weniger(-) EUR
15	Aufwendungen für Sach- und Dienstleistungen	0,00	500.000,00	0,00	0,00	500.000,00	0,00	500.000,00	450.868,02	**-49.131,98**
16	Abschreibungen	0,00	110.100,00	0,00	0,00	110.100,00	0,00	110.100,00	159.627,16	**49.527,16**
19	sonstige ordentliche Aufwendungen	0,00	55.000,00	0,00	0,00	55.000,00	0,00	55.000,00	57.565,96	**2.565,96**
20	**= Summe ordentliche Aufwendungen**	**0,00**	**1.273.500,00**	**0,00**	**0,00**	**1.273.500,00**	**0,00**	**1.273.500,00**	**1.248.011,88**	**-25.488,12**
21	**ordentliches Ergebnis (ordentliche Erträge abzgl. ord. Aufwen.) Jahresüberschuss(+)/-Fehlbetrag (-)**	**2.891,33**	**-638.800,00**	**0,00**	**0,00**	**-638.800,00**	**0,00**	**-638.800,00**	**-244.174,59**	**394.625,41**
23	außerordentliche Aufwendungen	0,00	0,00	0,00	0,00	0,00	0,00	0,00	82,00	**82,00**
24	**außerordentliches Ergebnis (außerordentl. Erträge abzgl. außerordentl. Aufwendungen)**	**0,00**	**0,00**	**0,00**	**0,00**	**0,00**	**0,00**	**0,00**	**-82,00**	**-82,00**
25	**Jahresergebnis (Saldo ordentl./außerordentl. Ergebnis), Überschuss (+)/Fehlbetrag (-) vor int. Leis.**	**2.891,33**	**-638.800,00**	**0,00**	**0,00**	**-638.800,00**	**0,00**	**-638.800,00**	**-244.256,59**	**394.543,41**
27.	- Aufwendungen aus internen Leistungsbeziehungen	0,00	8.100,00	0,00	0,00	8.100,00	0,00	8.100,00	8.100,00	**0,00**
27	- Aufwendungen aus internen Leistungsbeziehungen Betriebliche Dienste	0,00	25.000,00	0,00	0,00	25.000,00	0,00	25.000,00	43.922,84	**18.922,84**
28	**Saldo aus internen Leistungsbeziehungen**	**0,00**	**-33.100,00**	**0,00**	**0,00**	**-33.100,00**	**0,00**	**-33.100,00**	**-52.022,84**	**-18.922,84**
29	**Ergebnis unter Berücksichtigung der internen Leistungsbeziehungen**	**2.891,33**	**-671.900,00**	**0,00**	**0,00**	**-671.900,00**	**0,00**	**-671.900,00**	**-296.279,43**	**375.620,57**

* Bisher nicht bewilligte über- / außerplanmäßigen Aufwendungen.

Finanzrechnung - Zahlungsnachweis

	Ein- und Auszahlungsarten	Ergebnis des Vorjahres EUR	**Ansätze des HH-Jahres EUR**	Veränd. durch Nachtrag EUR	Sonstige Ermächtig. EUR	Ermächtig. des HH-Jahres EUR	Ermächtig. aus HH-Vorjahren EUR	Ges.-Ermächtig. im HH-Jahr EUR	Ergebnis des HH-Jahres EUR	Mehr(+) weniger (-) EUR
Einzahlungen aus laufender Verwaltungstätigkeit										
2	Zuwendungen und allgemeine Umlagen	0,00	554.400,00	0,00	0,00	554.400,00	0,00	554.400,00	896.733,78	342.333,78
5	privatrechtliche Leistungsentgelte	0,00	7.000,00	0,00	0,00	7.000,00	0,00	7.000,00	1.594,93	-5.405,07
6	Kostenerstattungen und Kostenumlagen	0,00	0,00	0,00	0,00	0,00	0,00	0,00	5,59	5,59
9	sonstige haushaltswirksame Einzahlungen	0,00	0,00	0,00	0,00	0,00	0,00	0,00	5.321,08	5.321,08

Samtgemeinde Zeven

Teil-Rechnung 2012

Bereich	1	Fachbereich 1
Gruppe	10	Verwaltungsservice
Produkt/Projekt	**10-216**	**Gauß-Schulzentrum, Oberschule**

Finanzrechnung - Zahlungsnachweis

	Ein- und Auszahlungsarten	Ergebnis des Vorjahres EUR	**Ansätze des HH-Jahres EUR**	Veränd. durch Nachtrag EUR	Sonstige Ermächtig. EUR	Ermächtig. des HH-Jahres EUR	Ermächtig. aus HH-Vorjahren EUR	Ges.-Ermächtig. im HH-Jahr EUR	Ergebnis des HH-Jahres EUR	Mehr(+) weniger (-) EUR
10	**= Summe der Einzahlungen aus laufender Verwaltungstätigkeit**	**0,00**	**561.400,00**	**0,00**	**0,00**	**561.400,00**	**0,00**	**561.400,00**	**903.655,38**	342.255,38
Auszahlungen aus laufender Verwaltungstätigkeit										
11	Personalauszahlungen	0,00	608.400,00	0,00	0,00	608.400,00	0,00	608.400,00	582.075,38	-26.324,62
13	Auszahlungen für Sach- und Dienstleistungen u. f. den Erwerb geringwertiger Vermögensgegenstände	0,00	500.000,00	0,00	0,00	500.000,00	0,00	500.000,00	453.841,53	-46.158,47
16	sonstige haushaltswirksame Auszahlungen	0,00	55.000,00	0,00	0,00	55.000,00	0,00	55.000,00	57.664,02	2.664,02
17	**= Summe der Auszahlungen aus laufender Verwaltungstätigkeit**	**0,00**	**1.163.400,00**	**0,00**	**0,00**	**1.163.400,00**	**0,00**	**1.163.400,00**	**1.093.580,93**	-69.819,07
18	**Saldo aus laufender Verwaltungstätigkeit (Summe lfd. Einzahlungen abzgl. Summe lfd. Auszahlungen)**	**0,00**	**-602.000,00**	**0,00**	**0,00**	**-602.000,00**	**0,00**	**-602.000,00**	**-189.925,55**	412.074,45
Einzahlungen aus Investitionstätigkeit										
19	Zuwendungen für Investitionstätigkeit	0,00	0,00	0,00	0,00	0,00	0,00	0,00	107.705,00	107.705,00
24	**= Summe der Einzahlungen aus Investitionstätigkeit**	**0,00**	**0,00**	**0,00**	**0,00**	**0,00**	**0,00**	**0,00**	**107.705,00**	107.705,00
Auszahlungen aus Investitionstätigkeit										
26	für Baumaßnahmen	0,00	164.100,00	0,00	-24.378,90	139.721,10	0,00	139.721,10	102.249,10	-37.472,00
27	Erwerb von beweglichem Sachvermögen	0,00	64.400,00	0,00	21.591,71	85.991,71	0,00	85.991,71	75.841,32	-10.150,39
31	**= Summe der Auszahlungen aus Investitionstätigkeit**	**0,00**	**228.500,00**	**0,00**	**-2.787,19**	**225.712,81**	**0,00**	**225.712,81**	**178.090,42**	-47.622,39
32	**Saldo aus Investitionstätigkeit (Summe Einzahl. abzgl. Summe Auszahl. aus Investitionstätigkeit)**	**0,00**	**-228.500,00**	**0,00**	**2.787,19**	**-225.712,81**	**0,00**	**-225.712,81**	**-70.385,42**	155.327,39
33	**Finanzmittelüberschuss/-fehlbetrag (Summen Zeilen 18 und 32)**	**0,00**	**-830.500,00**	**0,00**	**2.787,19**	**-827.712,81**	**0,00**	**-827.712,81**	**-260.310,97**	567.401,84
Ein-, Auszahlungen aus Finanzierungstätigkeit										
36	**Saldo aus Finanzierungstätigkeit (Saldo aus Zeilen 34 und 35)**	**0,00**	**0,00**	**0,00**	**0,00**	**0,00**	**0,00**	**0,00**	**0,00**	0,00
37	**Finanzmittelveränderung (Salden aus Zeilen 33 und 36)**	**0,00**	**-830.500,00**	**0,00**	**2.787,19**	**-827.712,81**	**0,00**	**-827.712,81**	**-260.310,97**	567.401,84

Finanzrechnung - Nachweis einzelner Investitionsmaßnahmen

Samtgemeinde Zeven

Teil-Rechnung 2012

Bereich	1	Fachbereich 1
Gruppe	10	Verwaltungsservice
Produkt/Projekt	**10-216**	**Gauß-Schulzentrum, Oberschule**

Finanzrechnung - Nachweis einzelner Investitionsmaßnahmen

Investitionsmaßnahmen	Ergebnis des Vorjahres EUR	Ansätze des HH-Jahres EUR	Veränd. durch Nachtrag EUR	Sonstige Ermächtig. EUR	Ermächtig. des HH-Jahres EUR	Ermächtig. aus HH-Vorjahren EUR	Ges.-Ermächtig. im HH-jahr EUR	Ergebnis des HH-Jahres EUR	Mehr(+) weniger(-) EUR
Einzeldarstellung von Investitionsmaßnahmen									
30-216-001 Investitionssammelposten	**0,00**	**-42.500,00**	**0,00**	**0,00**	**-42.500,00**	**0,00**	**-42.500,00**	**-83.944,51**	**-41.444,51**
+ Einzahlungen aus Zuwendungen für Investitionstätigkeit	0,00	0,00	0,00	0,00	0,00	0,00	0,00	-38.734,00	**-38.734,00**
- Auszahlungen für Baumaßnahmen	0,00	2.100,00	0,00	0,00	2.100,00	0,00	2.100,00	4.739,58	**2.639,58**
- Auszahlungen für den Erwerb von beweglichem Sachvermögen	0,00	40.400,00	0,00	0,00	40.400,00	0,00	40.400,00	40.470,93	**70,93**
30-216-002 Verbesserung der Medienausstattung	**0,00**	**-24.000,00**	**0,00**	**-21.591,71**	**-45.591,71**	**0,00**	**-45.591,71**	**-35.370,39**	**10.221,32**
- Auszahlungen für den Erwerb von beweglichem Sachvermögen	0,00	24.000,00	0,00	21.591,71	45.591,71	0,00	45.591,71	35.370,39	**-10.221,32**
30-216-003 Verbesserung der Sicherheitsausstattung	**0,00**	**-79.000,00**	**0,00**	**0,00**	**-79.000,00**	**0,00**	**-79.000,00**	**81.891,68**	**160.891,68**
+ Einzahlungen aus Zuwendungen für Investitionstätigkeit	0,00	0,00	0,00	0,00	0,00	0,00	0,00	146.439,00	**146.439,00**
- Auszahlungen für Baumaßnahmen	0,00	79.000,00	0,00	0,00	79.000,00	0,00	79.000,00	64.547,32	**-14.452,68**
30-216-004 Einbau von Fenstern	**0,00**	**-83.000,00**	**0,00**	**24.378,90**	**-58.621,10**	**0,00**	**-58.621,10**	**-32.962,20**	**25.658,90**
- Auszahlungen für Baumaßnahmen	0,00	83.000,00	0,00	-24.378,90	58.621,10	0,00	58.621,10	32.962,20	**-25.658,90**
Weitere Investitionsmaßnahmen									
Saldo	**0,00**	**0,00**	**0,00**	**0,00**	**0,00**	**0,00**	**0,00**	**0,00**	**0,00**
Summe der investiven Einzahlungen	0,00	0,00	0,00	0,00	0,00	0,00	0,00	0,00	**0,00**
Summe der investiven Auszahlungen	0,00	0,00	0,00	0,00	0,00	0,00	0,00	0,00	**0,00**

Samtgemeinde Zeven

Teil-Rechnung 2012

Bereich	1	Fachbereich 1
Gruppe	10	Verwaltungsservice
Produkt/Projekt	**10-244**	**Kreisschulbaukasse**

Produktdefinition

Kurzbeschreibung
Kreisschulbaukasse

Verantwortlich
Fachbereich 1, Kai Schulz

Auftragsgrundlagen
Bundes-, Landes- und Ortsrecht

Erläuterungen
Darstellung des örtlichen Beitrages zur Kreisschulbaukasse.

Ergebnisrechnung

	Ertrags- und Aufwandsarten	Ergebnis des Vorjahres EUR	**Ansätze des HH-Jahres EUR**	Veränd. durch Nachtrag EUR	Sonstige Ermächtig. EUR	Ermächtig. des HH-Jahres EUR	Ermächtig. aus HH-Vorjahren EUR	Ges.-Ermächtig. im HH-Jahr EUR	Ergebnis des HH-Jahres EUR	Mehr(+) weniger(-) EUR
	ordentliche Erträge									
12	**= Summe ordentliche Erträge**	**0,00**	**0,00**	**0,00**	**0,00**	**0,00**	**0,00**	**0,00**	**0,00**	**0,00**
	Ordentliche Aufwendungen									
16	Abschreibungen	0,00	0,00	0,00	0,00	0,00	0,00	0,00	1.790,42	**1.790,42**
20	**= Summe ordentliche Aufwendungen**	**0,00**	**0,00**	**0,00**	**0,00**	**0,00**	**0,00**	**0,00**	**1.790,42**	**1.790,42**
21	**ordentliches Ergebnis (ordentliche Erträge abzgl. ord. Aufwen.) Jahresüberschuss(+)/-Fehlbetrag (-)**	**0,00**	**0,00**	**0,00**	**0,00**	**0,00**	**0,00**	**0,00**	**-1.790,42**	**-1.790,42**
24	**außerordentliches Ergebnis (außerordentl. Erträge abzgl. außerordentl. Aufwendungen)**	**0,00**	**0,00**	**0,00**	**0,00**	**0,00**	**0,00**	**0,00**	**0,00**	**0,00**
25	**Jahresergebnis (Saldo ordentl./außerordentl. Ergebnis), Überschuss (+)/Fehlbetrag (-) vor int. Leis.**	**0,00**	**0,00**	**0,00**	**0,00**	**0,00**	**0,00**	**0,00**	**-1.790,42**	**-1.790,42**
28	**Saldo aus internen Leistungsbeziehungen**	**0,00**	**0,00**	**0,00**	**0,00**	**0,00**	**0,00**	**0,00**	**0,00**	**0,00**
29	**Ergebnis unter Berücksichtigung der internen Leistungsbeziehungen**	**0,00**	**0,00**	**0,00**	**0,00**	**0,00**	**0,00**	**0,00**	**-1.790,42**	**-1.790,42**

* Bisher nicht bewilligte über- / außerplanmäßigen Aufwendungen.

Finanzrechnung - Zahlungsnachweis

Samtgemeinde Zeven

Teil-Rechnung 2012

Bereich	1	Fachbereich 1
Gruppe	10	Verwaltungsservice
Produkt/Projekt	**10-244**	**Kreisschulbaukasse**

Finanzrechnung - Zahlungsnachweis

	Ein- und Auszahlungsarten	Ergebnis des Vorjahres EUR	**Ansätze des HH-Jahres EUR**	Veränd. durch Nachtrag EUR	Sonstige Ermächtig. EUR	Ermächtig. des HH-Jahres EUR	Ermächtig. aus HH-Vorjahren EUR	Ges.-Ermächtig. im HH-Jahr EUR	Ergebnis des HH-Jahres EUR	Mehr(+) weniger (-) EUR
Einzahlungen aus laufender Verwaltungstätigkeit										
10	**= Summe der Einzahlungen aus laufender Verwaltungstätigkeit**	**0,00**	**0,00**	**0,00**	**0,00**	**0,00**	**0,00**	**0,00**	**0,00**	0,00
Auszahlungen aus laufender Verwaltungstätigkeit										
17	**= Summe der Auszahlungen aus laufender Verwaltungstätigkeit**	**0,00**	**0,00**	**0,00**	**0,00**	**0,00**	**0,00**	**0,00**	**0,00**	0,00
18	**Saldo aus laufender Verwaltungstätigkeit (Summe lfd. Einzahlungen abzgl. Summe lfd. Auszahlungen)**	**0,00**	**0,00**	**0,00**	**0,00**	**0,00**	**0,00**	**0,00**	**0,00**	0,00
Einzahlungen aus Investitionstätigkeit										
24	**= Summe der Einzahlungen aus Investitionstätigkeit**	**0,00**	**0,00**	**0,00**	**0,00**	**0,00**	**0,00**	**0,00**	**0,00**	0,00
Auszahlungen aus Investitionstätigkeit										
29	Aktivierbare Zuwendungen	0,00	53.800,00	0,00	0,00	53.800,00	0,00	53.800,00	53.712,46	-87,54
31	**= Summe der Auszahlungen aus Investitionstätigkeit**	**0,00**	**53.800,00**	**0,00**	**0,00**	**53.800,00**	**0,00**	**53.800,00**	**53.712,46**	-87,54
32	**Saldo aus Investitionstätigkeit (Summe Einzahl. abzgl. Summe Auszahl. aus Investitionstätigkeit)**	**0,00**	**-53.800,00**	**0,00**	**0,00**	**-53.800,00**	**0,00**	**-53.800,00**	**-53.712,46**	87,54
33	**Finanzmittelüberschuss/-fehlbetrag (Summen Zeilen 18 und 32)**	**0,00**	**-53.800,00**	**0,00**	**0,00**	**-53.800,00**	**0,00**	**-53.800,00**	**-53.712,46**	87,54
Ein-, Auszahlungen aus Finanzierungstätigkeit										
36	**Saldo aus Finanzierungstätigkeit (Saldo aus Zeilen 34 und 35)**	**0,00**	**0,00**	**0,00**	**0,00**	**0,00**	**0,00**	**0,00**	**0,00**	0,00
37	**Finanzmittelveränderung (Salden aus Zeilen 33 und 36)**	**0,00**	**-53.800,00**	**0,00**	**0,00**	**-53.800,00**	**0,00**	**-53.800,00**	**-53.712,46**	87,54

Finanzrechnung - Nachweis einzelner Investitionsmaßnahmen

Investitionsmaßnahmen	Ergebnis des Vorjahres EUR	Ansätze des HH-Jahres EUR	Veränd. durch Nachtrag EUR	Sonstige Ermächtig. EUR	Ermächtig. des HH-Jahres EUR	Ermächtig. aus HH-Vorjahren EUR	Ges.-Ermächtig. im HH-jahr EUR	Ergebnis des HH-Jahres EUR	Mehr(+) weniger(-) EUR
Einzeldarstellung von Investitionsmaßnahmen									
30-244 Kreisschulbaukasse	**0,00**	**-53.800,00**	**0,00**	**0,00**	**-53.800,00**	**0,00**	**-53.800,00**	**-53.712,46**	**87,54**

Samtgemeinde Zeven

Teil-Rechnung 2012

Bereich	1	Fachbereich 1
Gruppe	10	Verwaltungsservice
Produkt/Projekt	**10-244**	**Kreisschulbaukasse**

Finanzrechnung - Nachweis einzelner Investitionsmaßnahmen

Investitionsmaßnahmen	Ergebnis des Vorjahres EUR	Ansätze des HH-Jahres EUR	Veränd. durch Nachtrag EUR	Sonstige Ermächtig. EUR	Ermächtig. des HH-Jahres EUR	Ermächtig. aus HH-Vorjahren EUR	Ges.-Ermächtig. im HH-jahr EUR	Ergebnis des HH-Jahres EUR	Mehr(+) weniger(-) EUR
- Auszahlungen für aktivierbare Zuwendungen	0,00	53.800,00	0,00	0,00	53.800,00	0,00	53.800,00	53.712,46	**-87,54**
Weitere Investitionsmaßnahmen									
Saldo	**0,00**	**0,00**	**0,00**	**0,00**	**0,00**	**0,00**	**0,00**	**0,00**	**0,00**
Summe der investiven Einzahlungen	0,00	0,00	0,00	0,00	0,00	0,00	0,00	0,00	**0,00**
Summe der investiven Auszahlungen	0,00	0,00	0,00	0,00	0,00	0,00	0,00	0,00	**0,00**

Teil-Rechnung 2012

Teil-Rechnung 2012

Bereich	1	Fachbereich 1
Gruppe	10	Verwaltungsservice
Produkt/Projekt	**10-251**	**Archiv**

Produktdefinition

Kurzbeschreibung

Sicherung und Erschließung der Verwaltungs- und heimatgeschichtlichen Überlieferung

Verantwortlich

Fachbereich 1, Kai Schulz

Auftragsgrundlagen

Bundes-, Landes- und Ortsrecht

Erläuterungen

Sicherung und Erschließung der Verwaltungs- und heimatgeschichtlichen Überlieferung
- Übernahme, Verwaltung, Pflege, Bereitstellung und Erschließung von Archivgut
- Sammlung und Bereitstellung von Dokumenten und Literatur zur Ortsgeschichte
- Auskunftsdienst und Benutzerbetreuung
- Förderung der Forschung und Veröffentlichungen zur Heimatgeschichte

Ergebnisrechnung

	Ertrags- und Aufwandsarten	Ergebnis des Vorjahres EUR	**Ansätze des HH-Jahres EUR**	Veränd. durch Nachtrag EUR	Sonstige Ermächtig. EUR	Ermächtig. des HH-Jahres EUR	Ermächtig. aus HH-Vorjahren EUR	Ges.-Ermächtig. im HH-Jahr EUR	Ergebnis des HH-Jahres EUR	Mehr(+) weniger(-) EUR
	ordentliche Erträge									
5	öffentlich-rechtliche Entgelte	0,00	0,00	0,00	0,00	0,00	0,00	0,00	90,00	**90,00**
12	**= Summe ordentliche Erträge**	**0,00**	**0,00**	**0,00**	**0,00**	**0,00**	**0,00**	**0,00**	**90,00**	**90,00**
	Ordentliche Aufwendungen									
13	Personalaufwendungen	0,00	34.400,00	0,00	0,00	34.400,00	0,00	34.400,00	34.118,22	**-281,78**
15	Aufwendungen für Sach- und Dienstleistungen	0,00	4.700,00	0,00	0,00	4.700,00	0,00	4.700,00	3.568,30	**-1.131,70**
19	sonstige ordentliche Aufwendungen	0,00	500,00	0,00	0,00	500,00	0,00	500,00	120,00	**-380,00**
20	**= Summe ordentliche Aufwendungen**	**0,00**	**39.600,00**	**0,00**	**0,00**	**39.600,00**	**0,00**	**39.600,00**	**37.806,52**	**-1.793,48**
21	**ordentliches Ergebnis (ordentliche Erträge abzgl. ord. Aufwen.) Jahresüberschuss(+)/-Fehlbetrag (-)**	**0,00**	**-39.600,00**	**0,00**	**0,00**	**-39.600,00**	**0,00**	**-39.600,00**	**-37.716,52**	**1.883,48**
24	**außerordentliches Ergebnis (außerordentl. Erträge abzgl. außerordentl. Aufwendungen)**	**0,00**	**0,00**	**0,00**	**0,00**	**0,00**	**0,00**	**0,00**	**0,00**	**0,00**
25	**Jahresergebnis (Saldo ordentl./außerordentl. Ergebnis), Überschuss (+)/Fehlbetrag (-) vor int. Leis.**	**0,00**	**-39.600,00**	**0,00**	**0,00**	**-39.600,00**	**0,00**	**-39.600,00**	**-37.716,52**	**1.883,48**
27	- Aufwendungen aus internen Leistungsbeziehungen Betriebliche Dienste	0,00	300,00	0,00	0,00	300,00	0,00	300,00	179,46	**-120,54**

Samtgemeinde Zeven

Teil-Rechnung 2012

Bereich	1	Fachbereich 1	
Gruppe	10	Verwaltungsservice	
Produkt/Projekt	**10-251**	**Archiv**	

Ergebnisrechnung

	Ertrags- und Aufwandsarten	Ergebnis des Vorjahres EUR	**Ansätze des HH-Jahres EUR**	Veränd. durch Nachtrag EUR	Sonstige Ermächtig. EUR	Ermächtig. des HH-Jahres EUR	Ermächtig. aus HH-Vorjahren EUR	Ges.-Ermächtig. im HH-Jahr EUR	Ergebnis des HH-Jahres EUR	Mehr(+) weniger(-) EUR
28	**Saldo aus internen Leistungsbeziehungen**	**0,00**	**-300,00**	**0,00**	**0,00**	**-300,00**	**0,00**	**-300,00**	**-179,46**	**120,54**
29	**Ergebnis unter Berücksichtigung der internen Leistungsbeziehungen**	**0,00**	**-39.900,00**	**0,00**	**0,00**	**-39.900,00**	**0,00**	**-39.900,00**	**-37.895,98**	**2.004,02**

* Bisher nicht bewilligte über- / außerplanmäßigen Aufwendungen.

Finanzrechnung - Zahlungsnachweis

	Ein- und Auszahlungsarten	Ergebnis des Vorjahres EUR	**Ansätze des HH-Jahres EUR**	Veränd. durch Nachtrag EUR	Sonstige Ermächtig. EUR	Ermächtig. des HH-Jahres EUR	Ermächtig. aus HH-Vorjahren EUR	Ges.-Ermächtig. im HH-Jahr EUR	Ergebnis des HH-Jahres EUR	Mehr(+) weniger (-) EUR
	Einzahlungen aus laufender Verwaltungstätigkeit									
4	öffentlich-rechtliche Entgelte	0,00	0,00	0,00	0,00	0,00	0,00	0,00	84,00	84,00
10	**= Summe der Einzahlungen aus laufender Verwaltungstätigkeit**	**0,00**	**0,00**	**0,00**	**0,00**	**0,00**	**0,00**	**0,00**	**84,00**	84,00
	Auszahlungen aus laufender Verwaltungstätigkeit									
11	Personalauszahlungen	0,00	34.400,00	0,00	0,00	34.400,00	0,00	34.400,00	34.118,22	-281,78
13	Auszahlungen für Sach- und Dienstleistungen u. f. den Erwerb geringwertiger Vermögensgegenstände	0,00	4.700,00	0,00	0,00	4.700,00	0,00	4.700,00	3.568,30	-1.131,70
16	sonstige haushaltswirksame Auszahlungen	0,00	500,00	0,00	0,00	500,00	0,00	500,00	120,00	-380,00
17	**= Summe der Auszahlungen aus laufender Verwaltungstätigkeit**	**0,00**	**39.600,00**	**0,00**	**0,00**	**39.600,00**	**0,00**	**39.600,00**	**37.806,52**	-1.793,48
18	**Saldo aus laufender Verwaltungstätigkeit (Summe lfd. Einzahlungen abzgl. Summe lfd. Auszahlungen)**	**0,00**	**-39.600,00**	**0,00**	**0,00**	**-39.600,00**	**0,00**	**-39.600,00**	**-37.722,52**	1.877,48
	Einzahlungen aus Investitionstätigkeit									
24	**= Summe der Einzahlungen aus Investitionstätigkeit**	**0,00**	**0,00**	**0,00**	**0,00**	**0,00**	**0,00**	**0,00**	**0,00**	0,00
	Auszahlungen aus Investitionstätigkeit									
31	**= Summe der Auszahlungen aus Investitionstätigkeit**	**0,00**	**0,00**	**0,00**	**0,00**	**0,00**	**0,00**	**0,00**	**0,00**	0,00
32	**Saldo aus Investitionstätigkeit (Summe Einzahl. abzgl. Summe Auszahl. aus Investitionstätigkeit)**	**0,00**	**0,00**	**0,00**	**0,00**	**0,00**	**0,00**	**0,00**	**0,00**	0,00
33	**Finanzmittelüberschuss/-fehlbetrag (Summen Zeilen 18 und 32)**	**0,00**	**-39.600,00**	**0,00**	**0,00**	**-39.600,00**	**0,00**	**-39.600,00**	**-37.722,52**	1.877,48

Samtgemeinde Zeven

Teil-Rechnung 2012

Bereich	1	Fachbereich 1
Gruppe	10	Verwaltungsservice
Produkt/Projekt	**10-251**	**Archiv**

Finanzrechnung - Zahlungsnachweis

	Ein- und Auszahlungsarten	Ergebnis des Vorjahres EUR	**Ansätze des HH-Jahres EUR**	Veränd. durch Nachtrag EUR	Sonstige Ermächtig. EUR	Ermächtig. des HH-Jahres EUR	Ermächtig. aus HH-Vorjahren EUR	Ges.-Ermächtig. im HH-Jahr EUR	Ergebnis des HH-Jahres EUR	Mehr(+) weniger (-) EUR
Ein-, Auszahlungen aus Finanzierungstätigkeit										
36	**Saldo aus Finanzierungstätigkeit (Saldo aus Zeilen 34 und 35)**	**0,00**	**0,00**	**0,00**	**0,00**	**0,00**	**0,00**	**0,00**	**0,00**	0,00
37	**Finanzmittelveränderung (Salden aus Zeilen 33 und 36)**	**0,00**	**-39.600,00**	**0,00**	**0,00**	**-39.600,00**	**0,00**	**-39.600,00**	**-37.722,52**	1.877,48

Finanzrechnung - Nachweis einzelner Investitionsmaßnahmen

Investitionsmaßnahmen	Ergebnis des Vorjahres EUR	Ansätze des HH-Jahres EUR	Veränd. durch Nachtrag EUR	Sonstige Ermächtig. EUR	Ermächtig. des HH-Jahres EUR	Ermächtig. aus HH-Vorjahren EUR	Ges.-Ermächtig. im HH-jahr EUR	Ergebnis des HH-Jahres EUR	Mehr(+) weniger(-) EUR
Weitere Investitionsmaßnahmen									
Saldo	**0,00**	**0,00**	**0,00**	**0,00**	**0,00**	**0,00**	**0,00**	**0,00**	**0,00**
Summe der investiven Einzahlungen	0,00	0,00	0,00	0,00	0,00	0,00	0,00	0,00	**0,00**
Summe der investiven Auszahlungen	0,00	0,00	0,00	0,00	0,00	0,00	0,00	0,00	**0,00**

Teil-Rechnung 2012

Samtgemeinde Zeven

Teil-Rechnung 2012

Bereich	1	Fachbereich 1
Gruppe	10	Verwaltungsservice
Produkt/Projekt	**10-271**	**Volkshochschule**

Produktdefinition

Kurzbeschreibung

Förderung und Sicherstellung der Weiterbildungs- und Freizeitmöglichkeiten durch die Geschäftsführung und Mitgliedschaft in dem Zweckverband VHS

Verantwortlich

Fachbereich 1, Kai Schulz

Auftragsgrundlagen

Bundes-, Landes- und Ortsrecht

Erläuterungen

Förderung und Sicherstellung der Weiterbildungs- und Freizeitmöglichkeiten
- Sachliche und personelle Ressourcenbereitstellung
- Sicherstellung der Aufgaben der Geschäftsführung

Ergebnisrechnung

	Ertrags- und Aufwandsarten	Ergebnis des Vorjahres EUR	**Ansätze des HH-Jahres EUR**	Veränd. durch Nachtrag EUR	Sonstige Ermächtig. EUR	Ermächtig. des HH-Jahres EUR	Ermächtig. aus HH-Vorjahren EUR	Ges.-Ermächtig. im HH-Jahr EUR	Ergebnis des HH-Jahres EUR	Mehr(+) weniger(-) EUR
	ordentliche Erträge									
12	**= Summe ordentliche Erträge**	**0,00**	**0,00**	**0,00**	**0,00**	**0,00**	**0,00**	**0,00**	**0,00**	**0,00**
	Ordentliche Aufwendungen									
18	Transferaufwendungen	0,00	66.800,00	0,00	0,00	66.800,00	0,00	66.800,00	66.950,00	**150,00**
19	sonstige ordentliche Aufwendungen	0,00	2.000,00	0,00	0,00	2.000,00	0,00	2.000,00	1.731,23	**-268,77**
20	**= Summe ordentliche Aufwendungen**	**0,00**	**68.800,00**	**0,00**	**0,00**	**68.800,00**	**0,00**	**68.800,00**	**68.681,23**	**-118,77**
21	**ordentliches Ergebnis (ordentliche Erträge abzgl. ord. Aufwen.) Jahresüberschuss(+)/-Fehlbetrag (-)**	**0,00**	**-68.800,00**	**0,00**	**0,00**	**-68.800,00**	**0,00**	**-68.800,00**	**-68.681,23**	**118,77**
24	**außerordentliches Ergebnis (außerordentl. Erträge abzgl. außerordentl. Aufwendungen)**	**0,00**	**0,00**	**0,00**	**0,00**	**0,00**	**0,00**	**0,00**	**0,00**	**0,00**
25	**Jahresergebnis (Saldo ordentl./außerordentl. Ergebnis), Überschuss (+)/Fehlbetrag (-) vor int. Leis.**	**0,00**	**-68.800,00**	**0,00**	**0,00**	**-68.800,00**	**0,00**	**-68.800,00**	**-68.681,23**	**118,77**
28	**Saldo aus internen Leistungsbeziehungen**	**0,00**	**0,00**	**0,00**	**0,00**	**0,00**	**0,00**	**0,00**	**0,00**	**0,00**
29	**Ergebnis unter Berücksichtigung der internen Leistungsbeziehungen**	**0,00**	**-68.800,00**	**0,00**	**0,00**	**-68.800,00**	**0,00**	**-68.800,00**	**-68.681,23**	**118,77**

* Bisher nicht bewilligte über- / außerplanmäßigen Aufwendungen.

Samtgemeinde Zeven

Teil-Rechnung 2012

Bereich	1	Fachbereich 1
Gruppe	10	Verwaltungsservice
Produkt/Projekt	**10-271**	**Volkshochschule**

Finanzrechnung - Zahlungsnachweis

	Ein- und Auszahlungsarten	Ergebnis des Vorjahres EUR	**Ansätze des HH-Jahres EUR**	Veränd. durch Nachtrag EUR	Sonstige Ermächtig. EUR	Ermächtig. des HH-Jahres EUR	Ermächtig. aus HH-Vorjahren EUR	Ges.-Ermächtig. im HH-Jahr EUR	Ergebnis des HH-Jahres EUR	Mehr(+) weniger (-) EUR
Einzahlungen aus laufender Verwaltungstätigkeit										
10	**= Summe der Einzahlungen aus laufender Verwaltungstätigkeit**	**0,00**	**0,00**	**0,00**	**0,00**	**0,00**	**0,00**	**0,00**	**0,00**	0,00
Auszahlungen aus laufender Verwaltungstätigkeit										
15	Transferauszahlungen	0,00	66.800,00	0,00	0,00	66.800,00	0,00	66.800,00	66.950,00	150,00
16	sonstige haushaltswirksame Auszahlungen	0,00	2.000,00	0,00	0,00	2.000,00	0,00	2.000,00	1.731,23	-268,77
17	**= Summe der Auszahlungen aus laufender Verwaltungstätigkeit**	**0,00**	**68.800,00**	**0,00**	**0,00**	**68.800,00**	**0,00**	**68.800,00**	**68.681,23**	-118,77
18	**Saldo aus laufender Verwaltungstätigkeit (Summe lfd. Einzahlungen abzgl. Summe lfd. Auszahlungen)**	**0,00**	**-68.800,00**	**0,00**	**0,00**	**-68.800,00**	**0,00**	**-68.800,00**	**-68.681,23**	118,77
Einzahlungen aus Investitionstätigkeit										
24	**= Summe der Einzahlungen aus Investitionstätigkeit**	**0,00**	**0,00**	**0,00**	**0,00**	**0,00**	**0,00**	**0,00**	**0,00**	0,00
Auszahlungen aus Investitionstätigkeit										
31	**= Summe der Auszahlungen aus Investitionstätigkeit**	**0,00**	**0,00**	**0,00**	**0,00**	**0,00**	**0,00**	**0,00**	**0,00**	0,00
32	**Saldo aus Investitionstätigkeit (Summe Einzahl. abzgl. Summe Auszahl. aus Investitionstätigkeit)**	**0,00**	**0,00**	**0,00**	**0,00**	**0,00**	**0,00**	**0,00**	**0,00**	0,00
33	**Finanzmittelüberschuss/-fehlbetrag (Summen Zeilen 18 und 32)**	**0,00**	**-68.800,00**	**0,00**	**0,00**	**-68.800,00**	**0,00**	**-68.800,00**	**-68.681,23**	118,77
Ein-, Auszahlungen aus Finanzierungstätigkeit										
36	**Saldo aus Finanzierungstätigkeit (Saldo aus Zeilen 34 und 35)**	**0,00**	**0,00**	**0,00**	**0,00**	**0,00**	**0,00**	**0,00**	**0,00**	0,00
37	**Finanzmittelveränderung (Salden aus Zeilen 33 und 36)**	**0,00**	**-68.800,00**	**0,00**	**0,00**	**-68.800,00**	**0,00**	**-68.800,00**	**-68.681,23**	118,77

Finanzrechnung - Nachweis einzelner Investitionsmaßnahmen

Investitionsmaßnahmen	Ergebnis des Vorjahres EUR	Ansätze des HH-Jahres EUR	Veränd. durch Nachtrag EUR	Sonstige Ermächtig. EUR	Ermächtig. des HH-Jahres EUR	Ermächtig. aus HH-Vorjahren EUR	Ges.-Ermächtig. im HH-jahr EUR	Ergebnis des HH-Jahres EUR	Mehr(+) weniger(-) EUR
Weitere Investitionsmaßnahmen									

Samtgemeinde Zeven

Teil-Rechnung 2012

Bereich	1	Fachbereich 1
Gruppe	10	Verwaltungsservice
Produkt/Projekt	**10-271**	**Volkshochschule**

Finanzrechnung - Nachweis einzelner Investitionsmaßnahmen

Investitionsmaßnahmen	Ergebnis des Vorjahres EUR	Ansätze des HH-Jahres EUR	Veränd. durch Nachtrag EUR	Sonstige Ermächtig. EUR	Ermächtig. des HH-Jahres EUR	Ermächtig. aus HH-Vorjahren EUR	Ges.-Ermächtig. im HH-jahr EUR	Ergebnis des HH-Jahres EUR	Mehr(+) weniger(-) EUR
Saldo	**0,00**	**0,00**	**0,00**	**0,00**	**0,00**	**0,00**	**0,00**	**0,00**	**0,00**
Summe der investiven Einzahlungen	0,00	0,00	0,00	0,00	0,00	0,00	0,00	0,00	**0,00**
Summe der investiven Auszahlungen	0,00	0,00	0,00	0,00	0,00	0,00	0,00	0,00	**0,00**

Teil-Rechnung 2012

Teil-Rechnung 2012

Bereich	1	Fachbereich 1
Gruppe	10	Verwaltungsservice
Produkt/Projekt	**10-272**	**Samtgemeindebibliothek**

Produktdefinition

Kurzbeschreibung

Sammlung, Erschließung, Bereitstellung und Vermittlung von Medien

Verantwortlich

Fachbereich 1, Kai Schulz

Auftragsgrundlagen

Bundes-, Landes- und Ortsrecht

Erläuterungen

Sammlung, Erschließung, Bereitstellung und Vermittlung von Medien
- Ausleihe von Medien inklusiv Beratung und Information
- Lese, Informations- und Medienkompetenz vermitteln
- Medien bereitstellen
-Veranstaltungen - Mitwirkung, Organisation und Werbung

Ergebnisrechnung

	Ertrags- und Aufwandsarten	Ergebnis des Vorjahres EUR	**Ansätze des HH-Jahres EUR**	Veränd. durch Nachtrag EUR	Sonstige Ermächtig. EUR	Ermächtig. des HH-Jahres EUR	Ermächtig. aus HH-Vorjahren EUR	Ges.-Ermächtig. im HH-Jahr EUR	Ergebnis des HH-Jahres EUR	Mehr(+) weniger(-) EUR
	ordentliche Erträge									
5	öffentlich-rechtliche Entgelte	0,00	15.000,00	0,00	0,00	15.000,00	0,00	15.000,00	22.025,35	**7.025,35**
6	privatrechtliche Entgelte	0,00	0,00	0,00	0,00	0,00	0,00	0,00	989,85	**989,85**
11	sonstige ordentliche Erträge	0,00	0,00	0,00	0,00	0,00	0,00	0,00	314,65	**314,65**
12	**= Summe ordentliche Erträge**	**0,00**	**15.000,00**	**0,00**	**0,00**	**15.000,00**	**0,00**	**15.000,00**	**23.329,85**	**8.329,85**
	Ordentliche Aufwendungen									
13	Personalaufwendungen	0,00	183.700,00	0,00	0,00	183.700,00	0,00	183.700,00	167.548,76	**-16.151,24**
15	Aufwendungen für Sach- und Dienstleistungen	0,00	48.700,00	0,00	0,00	48.700,00	0,00	48.700,00	31.867,63	**-16.832,37**
16	Abschreibungen	0,00	0,00	0,00	0,00	0,00	0,00	0,00	2.952,10	**2.952,10**
19	sonstige ordentliche Aufwendungen	0,00	24.700,00	0,00	0,00	24.700,00	0,00	24.700,00	19.645,10	**-5.054,90**
20	**= Summe ordentliche Aufwendungen**	**0,00**	**257.100,00**	**0,00**	**0,00**	**257.100,00**	**0,00**	**257.100,00**	**222.013,59**	**-35.086,41**
21	**ordentliches Ergebnis (ordentliche Erträge abzgl. ord. Aufwen.) Jahresüberschuss(+)/-Fehlbetrag (-)**	**0,00**	**-242.100,00**	**0,00**	**0,00**	**-242.100,00**	**0,00**	**-242.100,00**	**-198.683,74**	**43.416,26**
24	**außerordentliches Ergebnis (außerordentl. Erträge abzgl. außerordentl. Aufwendungen)**	**0,00**	**0,00**	**0,00**	**0,00**	**0,00**	**0,00**	**0,00**	**0,00**	**0,00**

Samtgemeinde Zeven

Teil-Rechnung 2012

Bereich	1	Fachbereich 1	
Gruppe	10	Verwaltungsservice	
Produkt/Projekt	**10-272**	**Samtgemeindebibliothek**	

Ergebnisrechnung

	Ertrags- und Aufwandsarten	Ergebnis des Vorjahres EUR	**Ansätze des HH-Jahres EUR**	Veränd. durch Nachtrag EUR	Sonstige Ermächtig. EUR	Ermächtig. des HH-Jahres EUR	Ermächtig. aus HH-Vorjahren EUR	Ges.-Ermächtig. im HH-Jahr EUR	Ergebnis des HH-Jahres EUR	Mehr(+) weniger(-) EUR
25	**Jahresergebnis (Saldo ordentl./außerordentl. Ergebnis), Überschuss (+)/Fehlbetrag (-) vor int. Leis.**	**0,00**	**-242.100,00**	**0,00**	**0,00**	**-242.100,00**	**0,00**	**-242.100,00**	**-198.683,74**	**43.416,26**
27	- Aufwendungen aus internen Leistungsbeziehungen Betriebliche Dienste	0,00	600,00	0,00	0,00	600,00	0,00	600,00	0,00	**-600,00**
27	- Aufwendungen aus internen Leistungsbeziehungen Gebäudebetrieb	0,00	0,00	0,00	0,00	0,00	0,00	0,00	11.136,57	**11.136,57**
28	**Saldo aus internen Leistungsbeziehungen**	**0,00**	**-600,00**	**0,00**	**0,00**	**-600,00**	**0,00**	**-600,00**	**-11.136,57**	**-10.536,57**
29	**Ergebnis unter Berücksichtigung der internen Leistungsbeziehungen**	**0,00**	**-242.700,00**	**0,00**	**0,00**	**-242.700,00**	**0,00**	**-242.700,00**	**-209.820,31**	**32.879,69**

* Bisher nicht bewilligte über- / außerplanmäßigen Aufwendungen.

Finanzrechnung - Zahlungsnachweis

	Ein- und Auszahlungsarten	Ergebnis des Vorjahres EUR	**Ansätze des HH-Jahres EUR**	Veränd. durch Nachtrag EUR	Sonstige Ermächtig. EUR	Ermächtig. des HH-Jahres EUR	Ermächtig. aus HH-Vorjahren EUR	Ges.-Ermächtig. im HH-Jahr EUR	Ergebnis des HH-Jahres EUR	Mehr(+) weniger (-) EUR
	Einzahlungen aus laufender Verwaltungstätigkeit									
4	öffentlich-rechtliche Entgelte	0,00	15.000,00	0,00	0,00	15.000,00	0,00	15.000,00	22.025,35	7.025,35
5	privatrechtliche Leistungsentgelte	0,00	0,00	0,00	0,00	0,00	0,00	0,00	989,85	989,85
9	sonstige haushaltswirksame Einzahlungen	0,00	0,00	0,00	0,00	0,00	0,00	0,00	314,65	314,65
10	**= Summe der Einzahlungen aus laufender Verwaltungstätigkeit**	**0,00**	**15.000,00**	**0,00**	**0,00**	**15.000,00**	**0,00**	**15.000,00**	**23.329,85**	8.329,85
	Auszahlungen aus laufender Verwaltungstätigkeit									
11	Personalauszahlungen	0,00	183.700,00	0,00	0,00	183.700,00	0,00	183.700,00	167.548,76	-16.151,24
13	Auszahlungen für Sach- und Dienstleistungen u. f. den Erwerb geringwertiger Vermögensgegenstände	0,00	48.700,00	0,00	0,00	48.700,00	0,00	48.700,00	32.057,49	-16.642,51
16	sonstige haushaltswirksame Auszahlungen	0,00	24.700,00	0,00	0,00	24.700,00	0,00	24.700,00	19.658,50	-5.041,50
17	**= Summe der Auszahlungen aus laufender Verwaltungstätigkeit**	**0,00**	**257.100,00**	**0,00**	**0,00**	**257.100,00**	**0,00**	**257.100,00**	**219.264,75**	-37.835,25
18	**Saldo aus laufender Verwaltungstätigkeit (Summe lfd. Einzahlungen abzgl. Summe lfd. Auszahlungen)**	**0,00**	**-242.100,00**	**0,00**	**0,00**	**-242.100,00**	**0,00**	**-242.100,00**	**-195.934,90**	46.165,10

Samtgemeinde Zeven

Teil-Rechnung 2012

Bereich	1	Fachbereich 1
Gruppe	10	Verwaltungsservice
Produkt/Projekt	**10-272**	**Samtgemeindebibliothek**

Finanzrechnung - Zahlungsnachweis

	Ein- und Auszahlungsarten	Ergebnis des Vorjahres EUR	**Ansätze des HH-Jahres EUR**	Veränd. durch Nachtrag EUR	Sonstige Ermächtig. EUR	Ermächtig. des HH-Jahres EUR	Ermächtig. aus HH-Vorjahren EUR	Ges.-Ermächtig. im HH-Jahr EUR	Ergebnis des HH-Jahres EUR	Mehr(+) weniger (-) EUR
Einzahlungen aus Investitionstätigkeit										
24	**= Summe der Einzahlungen aus Investitionstätigkeit**	**0,00**	**0,00**	**0,00**	**0,00**	**0,00**	**0,00**	**0,00**	**0,00**	0,00
Auszahlungen aus Investitionstätigkeit										
27	Erwerb von beweglichem Sachvermögen	0,00	9.000,00	0,00	0,00	9.000,00	0,00	9.000,00	7.190,58	-1.809,42
31	**= Summe der Auszahlungen aus Investitionstätigkeit**	**0,00**	**9.000,00**	**0,00**	**0,00**	**9.000,00**	**0,00**	**9.000,00**	**7.190,58**	-1.809,42
32	**Saldo aus Investitionstätigkeit (Summe Einzahl. abzgl. Summe Auszahl. aus Investitionstätigkeit)**	**0,00**	**-9.000,00**	**0,00**	**0,00**	**-9.000,00**	**0,00**	**-9.000,00**	**-7.190,58**	1.809,42
33	**Finanzmittelüberschuss/-fehlbetrag (Summen Zeilen 18 und 32)**	**0,00**	**-251.100,00**	**0,00**	**0,00**	**-251.100,00**	**0,00**	**-251.100,00**	**-203.125,48**	47.974,52
Ein-, Auszahlungen aus Finanzierungstätigkeit										
36	**Saldo aus Finanzierungstätigkeit (Saldo aus Zeilen 34 und 35)**	**0,00**	**0,00**	**0,00**	**0,00**	**0,00**	**0,00**	**0,00**	**0,00**	0,00
37	**Finanzmittelveränderung (Salden aus Zeilen 33 und 36)**	**0,00**	**-251.100,00**	**0,00**	**0,00**	**-251.100,00**	**0,00**	**-251.100,00**	**-203.125,48**	47.974,52

Finanzrechnung - Nachweis einzelner Investitionsmaßnahmen

Investitionsmaßnahmen	Ergebnis des Vorjahres EUR	Ansätze des HH-Jahres EUR	Veränd. durch Nachtrag EUR	Sonstige Ermächtig. EUR	Ermächtig. des HH-Jahres EUR	Ermächtig. aus HH-Vorjahren EUR	Ges.-Ermächtig. im HH-jahr EUR	Ergebnis des HH-Jahres EUR	Mehr(+) weniger(-) EUR
Einzeldarstellung von Investitionsmaßnahmen									
10-272-001 Investitionssammelposten	**0,00**	**-9.000,00**	**0,00**	**0,00**	**-9.000,00**	**0,00**	**-9.000,00**	**-7.190,58**	**1.809,42**
- Auszahlungen für den Erwerb von beweglichem Sachvermögen	0,00	9.000,00	0,00	0,00	9.000,00	0,00	9.000,00	7.190,58	**-1.809,42**
Weitere Investitionsmaßnahmen									
Saldo	**0,00**	**0,00**	**0,00**	**0,00**	**0,00**	**0,00**	**0,00**	**0,00**	**0,00**
Summe der investiven Einzahlungen	0,00	0,00	0,00	0,00	0,00	0,00	0,00	0,00	**0,00**
Summe der investiven Auszahlungen	0,00	0,00	0,00	0,00	0,00	0,00	0,00	0,00	**0,00**

Teil-Rechnung 2012

Samtgemeinde Zeven

Teil-Rechnung 2012

Bereich	1	Fachbereich 1
Gruppe	10	Verwaltungsservice
Produkt/Projekt	**10-281**	**Heimat- und Kulturpflege**

Produktdefinition

Kurzbeschreibung

Bearbeitung, Durchführung und Förderung von kulturellen Angelegenheiten und Heimatpflege

Verantwortlich

Fachbereich 1, Kai Schulz

Auftragsgrundlagen

Bundes-, Landes- und Ortsrecht

Erläuterungen

Bearbeitung, Durchführung und Förderung von kulturellen Angelegenheiten und Heimatpflege
- Förderung und sonstige sächliche Unterstützung im Bereich der Heimat- und Kulturpflege
- Erstellung des Veranstaltungskalenders
- Mitwirkung und Organisation bei kulturellen Veranstaltungen

Ergebnisrechnung

	Ertrags- und Aufwandsarten	Ergebnis des Vorjahres EUR	**Ansätze des HH-Jahres EUR**	Veränd. durch Nachtrag EUR	Sonstige Ermächtig. EUR	Ermächtig. des HH-Jahres EUR	Ermächtig. aus HH-Vorjahren EUR	Ges.-Ermächtig. im HH-Jahr EUR	Ergebnis des HH-Jahres EUR	Mehr(+) weniger(-) EUR
	ordentliche Erträge									
6	privatrechtliche Entgelte	0,00	4.000,00	0,00	0,00	4.000,00	0,00	4.000,00	903,00	**-3.097,00**
7	Kostenerstattungen und Kostenumlagen	0,00	34.500,00	0,00	0,00	34.500,00	0,00	34.500,00	34.220,46	**-279,54**
11	sonstige ordentliche Erträge	0,00	1.000,00	0,00	0,00	1.000,00	0,00	1.000,00	148,00	**-852,00**
12	**= Summe ordentliche Erträge**	**0,00**	**39.500,00**	**0,00**	**0,00**	**39.500,00**	**0,00**	**39.500,00**	**35.271,46**	**-4.228,54**
	Ordentliche Aufwendungen									
13	Personalaufwendungen	0,00	81.500,00	0,00	0,00	81.500,00	0,00	81.500,00	73.138,99	**-8.361,01**
15	Aufwendungen für Sach- und Dienstleistungen	0,00	12.800,00	0,00	0,00	12.800,00	0,00	12.800,00	6.921,66	**-5.878,34**
18	Transferaufwendungen	0,00	800,00	0,00	0,00	800,00	0,00	800,00	500,00	**-300,00**
19	sonstige ordentliche Aufwendungen	0,00	2.400,00	0,00	0,00	2.400,00	0,00	2.400,00	3.289,73	**889,73**
20	**= Summe ordentliche Aufwendungen**	**0,00**	**97.500,00**	**0,00**	**0,00**	**97.500,00**	**0,00**	**97.500,00**	**83.850,38**	**-13.649,62**
21	**ordentliches Ergebnis (ordentliche Erträge abzgl. ord. Aufwen.) Jahresüberschuss(+)/-Fehlbetrag (-)**	**0,00**	**-58.000,00**	**0,00**	**0,00**	**-58.000,00**	**0,00**	**-58.000,00**	**-48.578,92**	**9.421,08**
24	**außerordentliches Ergebnis (außerordentl. Erträge abzgl. außerordentl. Aufwendungen)**	**0,00**	**0,00**	**0,00**	**0,00**	**0,00**	**0,00**	**0,00**	**0,00**	**0,00**
25	**Jahresergebnis (Saldo ordentl./außerordentl. Ergebnis), Überschuss (+)/Fehlbetrag (-) vor int. Leis.**	**0,00**	**-58.000,00**	**0,00**	**0,00**	**-58.000,00**	**0,00**	**-58.000,00**	**-48.578,92**	**9.421,08**

Samtgemeinde Zeven

Teil-Rechnung 2012

Bereich	1	Fachbereich 1	
Gruppe	10	Verwaltungsservice	
Produkt/Projekt	**10-281**	**Heimat- und Kulturpflege**	

Ergebnisrechnung

	Ertrags- und Aufwandsarten	Ergebnis des Vorjahres EUR	**Ansätze des HH-Jahres EUR**	Veränd. durch Nachtrag EUR	Sonstige Ermächtig. EUR	Ermächtig. des HH-Jahres EUR	Ermächtig. aus HH-Vorjahren EUR	Ges.-Ermächtig. im HH-Jahr EUR	Ergebnis des HH-Jahres EUR	Mehr(+) weniger(-) EUR
28	**Saldo aus internen Leistungsbeziehungen**	**0,00**	**0,00**	**0,00**	**0,00**	**0,00**	**0,00**	**0,00**	**0,00**	**0,00**
29	**Ergebnis unter Berücksichtigung der internen Leistungsbeziehungen**	**0,00**	**-58.000,00**	**0,00**	**0,00**	**-58.000,00**	**0,00**	**-58.000,00**	**-48.578,92**	**9.421,08**

* Bisher nicht bewilligte über- / außerplanmäßigen Aufwendungen.

Finanzrechnung - Zahlungsnachweis

	Ein- und Auszahlungsarten	Ergebnis des Vorjahres EUR	**Ansätze des HH-Jahres EUR**	Veränd. durch Nachtrag EUR	Sonstige Ermächtig. EUR	Ermächtig. des HH-Jahres EUR	Ermächtig. aus HH-Vorjahren EUR	Ges.-Ermächtig. im HH-Jahr EUR	Ergebnis des HH-Jahres EUR	Mehr(+) weniger (-) EUR
Einzahlungen aus laufender Verwaltungstätigkeit										
5	privatrechtliche Leistungsentgelte	0,00	4.000,00	0,00	0,00	4.000,00	0,00	4.000,00	903,00	-3.097,00
6	Kostenerstattungen und Kostenumlagen	0,00	34.500,00	0,00	0,00	34.500,00	0,00	34.500,00	34.220,46	-279,54
9	sonstige haushaltswirksame Einzahlungen	0,00	1.000,00	0,00	0,00	1.000,00	0,00	1.000,00	148,00	-852,00
10	**= Summe der Einzahlungen aus laufender Verwaltungstätigkeit**	**0,00**	**39.500,00**	**0,00**	**0,00**	**39.500,00**	**0,00**	**39.500,00**	**35.271,46**	-4.228,54
Auszahlungen aus laufender Verwaltungstätigkeit										
11	Personalauszahlungen	0,00	81.500,00	0,00	0,00	81.500,00	0,00	81.500,00	73.138,99	-8.361,01
13	Auszahlungen für Sach- und Dienstleistungen u. f. den Erwerb geringwertiger Vermögensgegenstände	0,00	12.800,00	0,00	0,00	12.800,00	0,00	12.800,00	6.921,66	-5.878,34
15	Transferauszahlungen	0,00	800,00	0,00	0,00	800,00	0,00	800,00	500,00	-300,00
16	sonstige haushaltswirksame Auszahlungen	0,00	2.400,00	0,00	0,00	2.400,00	0,00	2.400,00	3.289,73	889,73
17	**= Summe der Auszahlungen aus laufender Verwaltungstätigkeit**	**0,00**	**97.500,00**	**0,00**	**0,00**	**97.500,00**	**0,00**	**97.500,00**	**83.850,38**	-13.649,62
18	**Saldo aus laufender Verwaltungstätigkeit (Summe lfd. Einzahlungen abzgl. Summe lfd. Auszahlungen)**	**0,00**	**-58.000,00**	**0,00**	**0,00**	**-58.000,00**	**0,00**	**-58.000,00**	**-48.578,92**	9.421,08
Einzahlungen aus Investitionstätigkeit										
24	**= Summe der Einzahlungen aus Investitionstätigkeit**	**0,00**	**0,00**	**0,00**	**0,00**	**0,00**	**0,00**	**0,00**	**0,00**	0,00
Auszahlungen aus Investitionstätigkeit										

Samtgemeinde Zeven

Teil-Rechnung 2012

Bereich	1	Fachbereich 1	
Gruppe	10	Verwaltungsservice	
Produkt/Projekt	**10-281**	**Heimat- und Kulturpflege**	

Finanzrechnung - Zahlungsnachweis

	Ein- und Auszahlungsarten	Ergebnis des Vorjahres EUR	**Ansätze des HH-Jahres EUR**	Veränd. durch Nachtrag EUR	Sonstige Ermächtig. EUR	Ermächtig. des HH-Jahres EUR	Ermächtig. aus HH-Vorjahren EUR	Ges.-Ermächtig. im HH-Jahr EUR	Ergebnis des HH-Jahres EUR	Mehr(+) weniger (-) EUR
31	**= Summe der Auszahlungen aus Investitionstätigkeit**	**0,00**	**0,00**	**0,00**	**0,00**	**0,00**	**0,00**	**0,00**	**0,00**	0,00
32	**Saldo aus Investitionstätigkeit (Summe Einzahl. abzgl. Summe Auszahl. aus Investitionstätigkeit)**	**0,00**	**0,00**	**0,00**	**0,00**	**0,00**	**0,00**	**0,00**	**0,00**	0,00
33	**Finanzmittelüberschuss/-fehlbetrag (Summen Zeilen 18 und 32)**	**0,00**	**-58.000,00**	**0,00**	**0,00**	**-58.000,00**	**0,00**	**-58.000,00**	**-48.578,92**	9.421,08
Ein-, Auszahlungen aus Finanzierungstätigkeit										
36	**Saldo aus Finanzierungstätigkeit (Saldo aus Zeilen 34 und 35)**	**0,00**	**0,00**	**0,00**	**0,00**	**0,00**	**0,00**	**0,00**	**0,00**	0,00
37	**Finanzmittelveränderung (Salden aus Zeilen 33 und 36)**	**0,00**	**-58.000,00**	**0,00**	**0,00**	**-58.000,00**	**0,00**	**-58.000,00**	**-48.578,92**	9.421,08

Finanzrechnung - Nachweis einzelner Investitionsmaßnahmen

Investitionsmaßnahmen	Ergebnis des Vorjahres EUR	Ansätze des HH-Jahres EUR	Veränd. durch Nachtrag EUR	Sonstige Ermächtig. EUR	Ermächtig. des HH-Jahres EUR	Ermächtig. aus HH-Vorjahren EUR	Ges.-Ermächtig. im HH-jahr EUR	Ergebnis des HH-Jahres EUR	Mehr(+) weniger(-) EUR
Weitere Investitionsmaßnahmen									
Saldo	**0,00**	**0,00**	**0,00**	**0,00**	**0,00**	**0,00**	**0,00**	**0,00**	**0,00**
Summe der investiven Einzahlungen	0,00	0,00	0,00	0,00	0,00	0,00	0,00	0,00	**0,00**
Summe der investiven Auszahlungen	0,00	0,00	0,00	0,00	0,00	0,00	0,00	0,00	**0,00**

Teil-Rechnung 2012

Teil-Rechnung 2012

Bereich	1	Fachbereich 1
Gruppe	10	Verwaltungsservice
Produkt/Projekt	**10-571**	**Wirtschaftsförderung, Marketing, Tourismus**

Produktdefinition

Kurzbeschreibung

Entwicklung und Förderung des Wirtschaftsstandortes

Verantwortlich

Stabsstelle 02, Christoph Reuther

Auftragsgrundlagen

Bundes-, Landes- und Ortsrecht

Erläuterungen

Entwicklung und Förderung des Wirtschaftsstandortes
- Betreuung und Unterstützung heimischer und sich neu ansiedelnder Unternehmen
- Vermarktung von Gewerbeflächen und -objekten
- Marketing für den Wirtschaftsstandort
- Wahrnehmung gemeindlicher Interessen bei der regionalen Wirtschaftsförderung und -entwicklung
- Samtgemeindemarketing
- Mitgliedschaften in wirtschaftsfördernden Einrichtungen
- Unterstützung bei der Bearbeitung finanzieller Zuwendungen Dritter (für Investitionen, EU-Projekte oder sonstige Maßnahmen)
- Einheitlicher Ansprechpartner gemäß EU-DLR

Ab 2019 im Budget 52-571

Ergebnisrechnung

	Ertrags- und Aufwandsarten	Ergebnis des Vorjahres EUR	**Ansätze des HH-Jahres EUR**	Veränd. durch Nachtrag EUR	Sonstige Ermächtig. EUR	Ermächtig. des HH-Jahres EUR	Ermächtig. aus HH-Vorjahren EUR	Ges.-Ermächtig. im HH-Jahr EUR	Ergebnis des HH-Jahres EUR	Mehr(+) weniger(-) EUR
	ordentliche Erträge									
6	privatrechtliche Entgelte	0,00	0,00	0,00	0,00	0,00	0,00	0,00	130,50	**130,50**
11	sonstige ordentliche Erträge	0,00	0,00	0,00	0,00	0,00	0,00	0,00	20,00	**20,00**
12	**= Summe ordentliche Erträge**	**0,00**	**0,00**	**0,00**	**0,00**	**0,00**	**0,00**	**0,00**	**150,50**	**150,50**
	Ordentliche Aufwendungen									
13	Personalaufwendungen	0,00	79.300,00	0,00	0,00	79.300,00	0,00	79.300,00	78.238,80	**-1.061,20**
15	Aufwendungen für Sach- und Dienstleistungen	0,00	22.200,00	0,00	0,00	22.200,00	0,00	22.200,00	12.531,14	**-9.668,86**
18	Transferaufwendungen	0,00	15.000,00	0,00	0,00	15.000,00	0,00	15.000,00	14.309,00	**-691,00**
19	sonstige ordentliche Aufwendungen	0,00	7.400,00	0,00	0,00	7.400,00	0,00	7.400,00	7.358,56	**-41,44**

Samtgemeinde Zeven

Teil-Rechnung 2012

Bereich	1	Fachbereich 1	
Gruppe	10	Verwaltungsservice	
Produkt/Projekt	**10-571**	**Wirtschaftsförderung, Marketing, Tourismus**	

Ergebnisrechnung

	Ertrags- und Aufwandsarten	Ergebnis des Vorjahres EUR	**Ansätze des HH-Jahres EUR**	Veränd. durch Nachtrag EUR	Sonstige Ermächtig. EUR	Ermächtig. des HH-Jahres EUR	Ermächtig. aus HH-Vorjahren EUR	Ges.-Ermächtig. im HH-Jahr EUR	Ergebnis des HH-Jahres EUR	Mehr(+) weniger(-) EUR
20	**= Summe ordentliche Aufwendungen**	**0,00**	**123.900,00**	**0,00**	**0,00**	**123.900,00**	**0,00**	**123.900,00**	**112.437,50**	**-11.462,50**
21	**ordentliches Ergebnis (ordentliche Erträge abzgl. ord. Aufwen.) Jahresüberschuss(+)/-Fehlbetrag (-)**	**0,00**	**-123.900,00**	**0,00**	**0,00**	**-123.900,00**	**0,00**	**-123.900,00**	**-112.287,00**	**11.613,00**
24	**außerordentliches Ergebnis (außerordentl. Erträge abzgl. außerordentl. Aufwendungen)**	**0,00**	**0,00**	**0,00**	**0,00**	**0,00**	**0,00**	**0,00**	**0,00**	**0,00**
25	**Jahresergebnis (Saldo ordentl./außerordentl. Ergebnis), Überschuss (+)/Fehlbetrag (-) vor int. Leis.**	**0,00**	**-123.900,00**	**0,00**	**0,00**	**-123.900,00**	**0,00**	**-123.900,00**	**-112.287,00**	**11.613,00**
27	- Aufwendungen aus internen Leistungsbeziehungen Betriebliche Dienste	0,00	3.900,00	0,00	0,00	3.900,00	0,00	3.900,00	1.338,47	**-2.561,53**
28	**Saldo aus internen Leistungsbeziehungen**	**0,00**	**-3.900,00**	**0,00**	**0,00**	**-3.900,00**	**0,00**	**-3.900,00**	**-1.338,47**	**2.561,53**
29	**Ergebnis unter Berücksichtigung der internen Leistungsbeziehungen**	**0,00**	**-127.800,00**	**0,00**	**0,00**	**-127.800,00**	**0,00**	**-127.800,00**	**-113.625,47**	**14.174,53**

* Bisher nicht bewilligte über- / außerplanmäßigen Aufwendungen.

Finanzrechnung - Zahlungsnachweis

	Ein- und Auszahlungsarten	Ergebnis des Vorjahres EUR	**Ansätze des HH-Jahres EUR**	Veränd. durch Nachtrag EUR	Sonstige Ermächtig. EUR	Ermächtig. des HH-Jahres EUR	Ermächtig. aus HH-Vorjahren EUR	Ges.-Ermächtig. im HH-Jahr EUR	Ergebnis des HH-Jahres EUR	Mehr(+) weniger (-) EUR
Einzahlungen aus laufender Verwaltungstätigkeit										
5	privatrechtliche Leistungsentgelte	0,00	0,00	0,00	0,00	0,00	0,00	0,00	130,50	130,50
9	sonstige haushaltswirksame Einzahlungen	0,00	0,00	0,00	0,00	0,00	0,00	0,00	20,00	20,00
10	**= Summe der Einzahlungen aus laufender Verwaltungstätigkeit**	**0,00**	**0,00**	**0,00**	**0,00**	**0,00**	**0,00**	**0,00**	**150,50**	150,50
Auszahlungen aus laufender Verwaltungstätigkeit										
11	Personalauszahlungen	0,00	79.300,00	0,00	0,00	79.300,00	0,00	79.300,00	78.238,80	-1.061,20
13	Auszahlungen für Sach- und Dienstleistungen u. f. den Erwerb geringwertiger Vermögensgegenstände	0,00	22.200,00	0,00	0,00	22.200,00	0,00	22.200,00	12.531,14	-9.668,86
15	Transferauszahlungen	0,00	15.000,00	0,00	0,00	15.000,00	0,00	15.000,00	14.309,00	-691,00
16	sonstige haushaltswirksame Auszahlungen	0,00	7.400,00	0,00	0,00	7.400,00	0,00	7.400,00	7.358,56	-41,44

Teil-Rechnung 2012

Bereich	1	Fachbereich 1	
Gruppe	10	Verwaltungsservice	
Produkt/Projekt	**10-571**	**Wirtschaftsförderung, Marketing, Tourismus**	

Finanzrechnung - Zahlungsnachweis

	Ein- und Auszahlungsarten	Ergebnis des Vorjahres EUR	**Ansätze des HH-Jahres EUR**	Veränd. durch Nachtrag EUR	Sonstige Ermächtig. EUR	Ermächtig. des HH-Jahres EUR	Ermächtig. aus HH-Vorjahren EUR	Ges.-Ermächtig. im HH-Jahr EUR	Ergebnis des HH-Jahres EUR	Mehr(+) weniger (-) EUR
17	**= Summe der Auszahlungen aus laufender Verwaltungstätigkeit**	**0,00**	**123.900,00**	**0,00**	**0,00**	**123.900,00**	**0,00**	**123.900,00**	**112.437,50**	-11.462,50
18	**Saldo aus laufender Verwaltungstätigkeit (Summe lfd. Einzahlungen abzgl. Summe lfd. Auszahlungen)**	**0,00**	**-123.900,00**	**0,00**	**0,00**	**-123.900,00**	**0,00**	**-123.900,00**	**-112.287,00**	11.613,00
Einzahlungen aus Investitionstätigkeit										
24	**= Summe der Einzahlungen aus Investitionstätigkeit**	**0,00**	**0,00**	**0,00**	**0,00**	**0,00**	**0,00**	**0,00**	**0,00**	0,00
Auszahlungen aus Investitionstätigkeit										
31	**= Summe der Auszahlungen aus Investitionstätigkeit**	**0,00**	**0,00**	**0,00**	**0,00**	**0,00**	**0,00**	**0,00**	**0,00**	0,00
32	**Saldo aus Investitionstätigkeit (Summe Einzahl. abzgl. Summe Auszahl. aus Investitionstätigkeit)**	**0,00**	**0,00**	**0,00**	**0,00**	**0,00**	**0,00**	**0,00**	**0,00**	0,00
33	**Finanzmittelüberschuss/-fehlbetrag (Summen Zeilen 18 und 32)**	**0,00**	**-123.900,00**	**0,00**	**0,00**	**-123.900,00**	**0,00**	**-123.900,00**	**-112.287,00**	11.613,00
Ein-, Auszahlungen aus Finanzierungstätigkeit										
36	**Saldo aus Finanzierungstätigkeit (Saldo aus Zeilen 34 und 35)**	**0,00**	**0,00**	**0,00**	**0,00**	**0,00**	**0,00**	**0,00**	**0,00**	0,00
37	**Finanzmittelveränderung (Salden aus Zeilen 33 und 36)**	**0,00**	**-123.900,00**	**0,00**	**0,00**	**-123.900,00**	**0,00**	**-123.900,00**	**-112.287,00**	11.613,00

Finanzrechnung - Nachweis einzelner Investitionsmaßnahmen

Investitionsmaßnahmen	Ergebnis des Vorjahres EUR	Ansätze des HH-Jahres EUR	Veränd. durch Nachtrag EUR	Sonstige Ermächtig. EUR	Ermächtig. des HH-Jahres EUR	Ermächtig. aus HH-Vorjahren EUR	Ges.-Ermächtig. im HH-jahr EUR	Ergebnis des HH-Jahres EUR	Mehr(+) weniger(-) EUR
Weitere Investitionsmaßnahmen									
Saldo	**0,00**	**0,00**	**0,00**	**0,00**	**0,00**	**0,00**	**0,00**	**0,00**	**0,00**
Summe der investiven Einzahlungen	0,00	0,00	0,00	0,00	0,00	0,00	0,00	0,00	**0,00**
Summe der investiven Auszahlungen	0,00	0,00	0,00	0,00	0,00	0,00	0,00	0,00	**0,00**

Teil-Rechnung 2012

Samtgemeinde Zeven

Teil-Rechnung 2012

Bereich 2 Fachbereich 2

Produktdefinition

Kurzbeschreibung

Fachbereich 2

Verantwortlich

Fachbereich 2, Kai Michaelsen

Ergebnisrechnung

	Ertrags- und Aufwandsarten	Ergebnis des Vorjahres EUR	**Ansätze des HH-Jahres EUR**	Veränd. durch Nachtrag EUR	Sonstige Ermächtig. EUR	Ermächtig. des HH-Jahres EUR	Ermächtig. aus HH-Vorjahren EUR	Ges.-Ermächtig. im HH-Jahr EUR	Ergebnis des HH-Jahres EUR	Mehr(+) weniger(-) EUR
	ordentliche Erträge									
2	Zuwendungen und allgemeine Umlagen	0,00	7.904.200,00	0,00	0,00	7.904.200,00	0,00	7.904.200,00	7.901.014,00	**-3.186,00**
3	Auflösungserträge aus Sonderposten	0,00	196.400,00	0,00	0,00	196.400,00	0,00	196.400,00	196.445,70	**45,70**
5	öffentlich-rechtliche Entgelte	0,00	30.100,00	0,00	0,00	30.100,00	0,00	30.100,00	55.395,81	**25.295,81**
6	privatrechtliche Entgelte	1.962,33	66.700,00	0,00	0,00	66.700,00	0,00	66.700,00	72.004,53	**5.304,53**
7	Kostenerstattungen und Kostenumlagen	0,00	102.000,00	0,00	0,00	102.000,00	0,00	102.000,00	103.347,05	**1.347,05**
8	Zinsen und ähnliche Finanzerträge	0,00	181.000,00	0,00	0,00	181.000,00	0,00	181.000,00	310.603,91	**129.603,91**
11	sonstige ordentliche Erträge	0,00	18.000,00	0,00	0,00	18.000,00	0,00	18.000,00	20.381,03	**2.381,03**
12	**= Summe ordentliche Erträge**	**1.962,33**	**8.498.400,00**	**0,00**	**0,00**	**8.498.400,00**	**0,00**	**8.498.400,00**	**8.659.192,03**	**160.792,03**
	Ordentliche Aufwendungen									
13	Personalaufwendungen	0,00	679.900,00	0,00	0,00	679.900,00	0,00	679.900,00	766.823,40	**86.923,40**
15	Aufwendungen für Sach- und Dienstleistungen	0,00	28.100,00	0,00	0,00	28.100,00	0,00	28.100,00	29.544,00	**1.444,00**
16	Abschreibungen	0,00	60.900,00	0,00	0,00	60.900,00	0,00	60.900,00	13.279,68	**-47.620,32**
17	Zinsen und ähnliche Aufwendungen	0,00	381.900,00	0,00	0,00	381.900,00	0,00	381.900,00	382.519,75	**619,75**
18	Transferaufwendungen	0,00	337.000,00	0,00	0,00	337.000,00	0,00	337.000,00	403.345,00	**66.345,00**
19	sonstige ordentliche Aufwendungen	0,00	199.900,00	0,00	0,00	199.900,00	0,00	199.900,00	34.363,75	**-165.536,25**
20	**= Summe ordentliche Aufwendungen**	**0,00**	**1.687.700,00**	**0,00**	**0,00**	**1.687.700,00**	**0,00**	**1.687.700,00**	**1.629.875,58**	**-57.824,42**
21	**ordentliches Ergebnis (ordentliche Erträge abzgl. ord. Aufwen.) Jahresüberschuss(+)/-Fehlbetrag (-)**	**1.962,33**	**6.810.700,00**	**0,00**	**0,00**	**6.810.700,00**	**0,00**	**6.810.700,00**	**7.029.316,45**	**218.616,45**
24	**außerordentliches Ergebnis (außerordentl. Erträge abzgl. außerordentl. Aufwendungen)**	**0,00**	**0,00**	**0,00**	**0,00**	**0,00**	**0,00**	**0,00**	**0,00**	**0,00**
25	**Jahresergebnis (Saldo ordentl./außerordentl. Ergebnis), Überschuss (+)/Fehlbetrag (-) vor int. Leis.**	**1.962,33**	**6.810.700,00**	**0,00**	**0,00**	**6.810.700,00**	**0,00**	**6.810.700,00**	**7.029.316,45**	**218.616,45**
27	- Aufwendungen aus internen Leistungsbeziehungen Betriebliche Dienste	0,00	800,00	0,00	0,00	800,00	0,00	800,00	104,69	**-695,31**
28	**Saldo aus internen Leistungsbeziehungen**	**0,00**	**-800,00**	**0,00**	**0,00**	**-800,00**	**0,00**	**-800,00**	**-104,69**	**695,31**
29	**Ergebnis unter Berücksichtigung der internen Leistungsbeziehungen**	**1.962,33**	**6.809.900,00**	**0,00**	**0,00**	**6.809.900,00**	**0,00**	**6.809.900,00**	**7.029.211,76**	**219.311,76**

Samtgemeinde Zeven

Teil-Rechnung 2012

Bereich 2 Fachbereich 2

Ergebnisrechnung

Ertrags- und Aufwandsarten	Ergebnis des Vorjahres EUR	**Ansätze des HH-Jahres EUR**	Veränd. durch Nachtrag EUR	Sonstige Ermächtig. EUR	Ermächtig. des HH-Jahres EUR	Ermächtig. aus HH-Vorjahren EUR	Ges.-Ermächtig. im HH-Jahr EUR	Ergebnis des HH-Jahres EUR	Mehr(+) weniger(-) EUR
* Bisher nicht bewilligte über- / außerplanmäßigen Aufwendungen.									

Finanzrechnung - Zahlungsnachweis

	Ein- und Auszahlungsarten	Ergebnis des Vorjahres EUR	**Ansätze des HH-Jahres EUR**	Veränd. durch Nachtrag EUR	Sonstige Ermächtig. EUR	Ermächtig. des HH-Jahres EUR	Ermächtig. aus HH-Vorjahren EUR	Ges.-Ermächtig. im HH-Jahr EUR	Ergebnis des HH-Jahres EUR	Mehr(+) weniger (-) EUR
Einzahlungen aus laufender Verwaltungstätigkeit										
2	Zuwendungen und allgemeine Umlagen	0,00	7.904.200,00	0,00	0,00	7.904.200,00	0,00	7.904.200,00	7.901.014,00	-3.186,00
4	öffentlich-rechtliche Entgelte	0,00	30.100,00	0,00	0,00	30.100,00	0,00	30.100,00	55.395,81	25.295,81
5	privatrechtliche Leistungsentgelte	0,00	66.700,00	0,00	0,00	66.700,00	0,00	66.700,00	75.163,61	8.463,61
6	Kostenerstattungen und Kostenumlagen	0,00	102.000,00	0,00	0,00	102.000,00	0,00	102.000,00	103.347,05	1.347,05
7	Zinsen und ähnliche Einzahlungen	0,00	181.000,00	0,00	0,00	181.000,00	0,00	181.000,00	310.603,91	129.603,91
9	sonstige haushaltswirksame Einzahlungen	0,00	18.000,00	0,00	0,00	18.000,00	0,00	18.000,00	20.320,27	2.320,27
10	**= Summe der Einzahlungen aus laufender Verwaltungstätigkeit**	**0,00**	**8.302.000,00**	**0,00**	**0,00**	**8.302.000,00**	**0,00**	**8.302.000,00**	**8.465.844,65**	163.844,65
Auszahlungen aus laufender Verwaltungstätigkeit										
11	Personalauszahlungen	0,00	679.900,00	0,00	0,00	679.900,00	0,00	679.900,00	772.420,70	92.520,70
13	Auszahlungen für Sach- und Dienstleistungen u. f. den Erwerb geringwertiger Vermögensgegenstände	0,00	28.100,00	0,00	0,00	28.100,00	0,00	28.100,00	29.544,00	1.444,00
14	Zinsen und ähnliche Auszahlungen	0,00	381.900,00	0,00	0,00	381.900,00	0,00	381.900,00	382.672,75	772,75
15	Transferauszahlungen	0,00	337.000,00	0,00	0,00	337.000,00	0,00	337.000,00	435.521,00	98.521,00
16	sonstige haushaltswirksame Auszahlungen	0,00	199.900,00	0,00	0,00	199.900,00	0,00	199.900,00	20.335,15	-179.564,85
17	**= Summe der Auszahlungen aus laufender Verwaltungstätigkeit**	**0,00**	**1.626.800,00**	**0,00**	**0,00**	**1.626.800,00**	**0,00**	**1.626.800,00**	**1.640.493,60**	13.693,60
18	**Saldo aus laufender Verwaltungstätigkeit (Summe lfd. Einzahlungen abzgl. Summe lfd. Auszahlungen)**	**0,00**	**6.675.200,00**	**0,00**	**0,00**	**6.675.200,00**	**0,00**	**6.675.200,00**	**6.825.351,05**	150.151,05
Einzahlungen aus Investitionstätigkeit										
24	**= Summe der Einzahlungen aus Investitionstätigkeit**	**0,00**	**0,00**	**0,00**	**0,00**	**0,00**	**0,00**	**0,00**	**0,00**	0,00
Auszahlungen aus Investitionstätigkeit										
27	Erwerb von beweglichem Sachvermögen	0,00	4.300,00	0,00	3.564,05	7.864,05	0,00	7.864,05	3.564,05	-4.300,00
31	**= Summe der Auszahlungen aus Investitionstätigkeit**	**0,00**	**4.300,00**	**0,00**	**3.564,05**	**7.864,05**	**0,00**	**7.864,05**	**3.564,05**	-4.300,00

Samtgemeinde Zeven

Teil-Rechnung 2012

Bereich 2 Fachbereich 2

Finanzrechnung - Zahlungsnachweis

	Ein- und Auszahlungsarten	Ergebnis des Vorjahres EUR	**Ansätze des HH-Jahres EUR**	Veränd. durch Nachtrag EUR	Sonstige Ermächtig. EUR	Ermächtig. des HH-Jahres EUR	Ermächtig. aus HH-Vorjahren EUR	Ges.-Ermächtig. im HH-Jahr EUR	Ergebnis des HH-Jahres EUR	Mehr(+) weniger (-) EUR
32	**Saldo aus Investitionstätigkeit (Summe Einzahl. abzgl. Summe Auszahl. aus Investitionstätigkeit)**	**0,00**	**-4.300,00**	**0,00**	**-3.564,05**	**-7.864,05**	**0,00**	**-7.864,05**	**-3.564,05**	4.300,00
33	**Finanzmittelüberschuss/-fehlbetrag (Summen Zeilen 18 und 32)**	**0,00**	**6.670.900,00**	**0,00**	**-3.564,05**	**6.667.335,95**	**0,00**	**6.667.335,95**	**6.821.787,00**	154.451,05
Ein-, Auszahlungen aus Finanzierungstätigkeit										
34	Einzahlungen a. Finanzierungstät. Aufnahme v. Krediten u. inneren Darlehen für Investitionstätigkeit	0,00	4.593.000,00	0,00	0,00	4.593.000,00	0,00	4.593.000,00	77.441,00	-4.515.559,00
35	Auszahlungen; Tilgung von Krediten und Rückzahlung von inneren Darlehen für Investitionstätigkeit	0,00	759.200,00	0,00	0,00	759.200,00	0,00	759.200,00	752.522,00	-6.678,00
36	**Saldo aus Finanzierungstätigkeit (Saldo aus Zeilen 34 und 35)**	**0,00**	**3.833.800,00**	**0,00**	**0,00**	**3.833.800,00**	**0,00**	**3.833.800,00**	**-675.081,00**	-4.508.881,00
37	**Finanzmittelveränderung (Salden aus Zeilen 33 und 36)**	**0,00**	**10.504.700,00**	**0,00**	**-3.564,05**	**10.501.135,95**	**0,00**	**10.501.135,95**	**6.146.706,00**	-4.354.429,95

Finanzrechnung - Nachweis einzelner Investitionsmaßnahmen

Investitionsmaßnahmen	Ergebnis des Vorjahres EUR	Ansätze des HH-Jahres EUR	Veränd. durch Nachtrag EUR	Sonstige Ermächtig. EUR	Ermächtig. des HH-Jahres EUR	Ermächtig. aus HH-Vorjahren EUR	Ges.-Ermächtig. im HH-jahr EUR	Ergebnis des HH-Jahres EUR	Mehr(+) weniger(-) EUR
Weitere Investitionsmaßnahmen									
Saldo	**0,00**	**0,00**	**0,00**	**0,00**	**0,00**	**0,00**	**0,00**	**0,00**	**0,00**
Summe der investiven Einzahlungen	0,00	0,00	0,00	0,00	0,00	0,00	0,00	0,00	**0,00**
Summe der investiven Auszahlungen	0,00	0,00	0,00	0,00	0,00	0,00	0,00	0,00	**0,00**

Teil-Rechnung 2012

Samtgemeinde Zeven

Teil-Rechnung 2012

Bereich 2 Fachbereich 2

Gruppe 20 Finanzservice

Produktdefinition

Kurzbeschreibung

Finanzservice

Verantwortlich

Fachbereich 2, Kai Michaelsen

Ergebnisrechnung

	Ertrags- und Aufwandsarten	Ergebnis des Vorjahres EUR	**Ansätze des HH-Jahres EUR**	Veränd. durch Nachtrag EUR	Sonstige Ermächtig. EUR	Ermächtig. des HH-Jahres EUR	Ermächtig. aus HH-Vorjahren EUR	Ges.-Ermächtig. im HH-Jahr EUR	Ergebnis des HH-Jahres EUR	Mehr(+) weniger(-) EUR
	ordentliche Erträge									
2	Zuwendungen und allgemeine Umlagen	0,00	7.904.200,00	0,00	0,00	7.904.200,00	0,00	7.904.200,00	7.901.014,00	**-3.186,00**
3	Auflösungserträge aus Sonderposten	0,00	196.400,00	0,00	0,00	196.400,00	0,00	196.400,00	196.445,70	**45,70**
5	öffentlich-rechtliche Entgelte	0,00	30.100,00	0,00	0,00	30.100,00	0,00	30.100,00	55.395,81	**25.295,81**
7	Kostenerstattungen und Kostenumlagen	0,00	102.000,00	0,00	0,00	102.000,00	0,00	102.000,00	103.007,05	**1.007,05**
8	Zinsen und ähnliche Finanzerträge	0,00	181.000,00	0,00	0,00	181.000,00	0,00	181.000,00	310.603,91	**129.603,91**
11	sonstige ordentliche Erträge	0,00	18.000,00	0,00	0,00	18.000,00	0,00	18.000,00	19.517,54	**1.517,54**
12	**= Summe ordentliche Erträge**	**0,00**	**8.431.700,00**	**0,00**	**0,00**	**8.431.700,00**	**0,00**	**8.431.700,00**	**8.585.984,01**	**154.284,01**
	Ordentliche Aufwendungen									
13	Personalaufwendungen	0,00	424.600,00	0,00	0,00	424.600,00	0,00	424.600,00	550.438,26	**125.838,26**
17	Zinsen und ähnliche Aufwendungen	0,00	381.900,00	0,00	0,00	381.900,00	0,00	381.900,00	382.519,75	**619,75**
18	Transferaufwendungen	0,00	337.000,00	0,00	0,00	337.000,00	0,00	337.000,00	403.345,00	**66.345,00**
19	sonstige ordentliche Aufwendungen	0,00	177.300,00	0,00	0,00	177.300,00	0,00	177.300,00	30.347,50	**-146.952,50**
20	**= Summe ordentliche Aufwendungen**	**0,00**	**1.320.800,00**	**0,00**	**0,00**	**1.320.800,00**	**0,00**	**1.320.800,00**	**1.366.650,51**	**45.850,51**
21	**ordentliches Ergebnis (ordentliche Erträge abzgl. ord. Aufwen.) Jahresüberschuss(+)/-Fehlbetrag (-)**	**0,00**	**7.110.900,00**	**0,00**	**0,00**	**7.110.900,00**	**0,00**	**7.110.900,00**	**7.219.333,50**	**108.433,50**
24	**außerordentliches Ergebnis (außerordentl. Erträge abzgl. außerordentl. Aufwendungen)**	**0,00**	**0,00**	**0,00**	**0,00**	**0,00**	**0,00**	**0,00**	**0,00**	**0,00**
25	**Jahresergebnis (Saldo ordentl./außerordentl. Ergebnis), Überschuss (+)/Fehlbetrag (-) vor int. Leis.**	**0,00**	**7.110.900,00**	**0,00**	**0,00**	**7.110.900,00**	**0,00**	**7.110.900,00**	**7.219.333,50**	**108.433,50**
28	**Saldo aus internen Leistungsbeziehungen**	**0,00**	**0,00**	**0,00**	**0,00**	**0,00**	**0,00**	**0,00**	**0,00**	**0,00**
29	**Ergebnis unter Berücksichtigung der internen Leistungsbeziehungen**	**0,00**	**7.110.900,00**	**0,00**	**0,00**	**7.110.900,00**	**0,00**	**7.110.900,00**	**7.219.333,50**	**108.433,50**

* Bisher nicht bewilligte über- / außerplanmäßigen Aufwendungen.

Samtgemeinde Zeven

Teil-Rechnung 2012

Bereich 2 Fachbereich 2

Gruppe 20 Finanzservice

Finanzrechnung - Zahlungsnachweis

	Ein- und Auszahlungsarten	Ergebnis des Vorjahres EUR	**Ansätze des HH-Jahres EUR**	Veränd. durch Nachtrag EUR	Sonstige Ermächtig. EUR	Ermächtig. des HH-Jahres EUR	Ermächtig. aus HH-Vorjahren EUR	Ges.-Ermächtig. im HH-Jahr EUR	Ergebnis des HH-Jahres EUR	Mehr(+) weniger (-) EUR
Einzahlungen aus laufender Verwaltungstätigkeit										
2	Zuwendungen und allgemeine Umlagen	0,00	7.904.200,00	0,00	0,00	7.904.200,00	0,00	7.904.200,00	7.901.014,00	-3.186,00
4	öffentlich-rechtliche Entgelte	0,00	30.100,00	0,00	0,00	30.100,00	0,00	30.100,00	55.395,81	25.295,81
6	Kostenerstattungen und Kostenumlagen	0,00	102.000,00	0,00	0,00	102.000,00	0,00	102.000,00	103.007,05	1.007,05
7	Zinsen und ähnliche Einzahlungen	0,00	181.000,00	0,00	0,00	181.000,00	0,00	181.000,00	310.603,91	129.603,91
9	sonstige haushaltswirksame Einzahlungen	0,00	18.000,00	0,00	0,00	18.000,00	0,00	18.000,00	18.383,28	383,28
10	**= Summe der Einzahlungen aus laufender Verwaltungstätigkeit**	**0,00**	**8.235.300,00**	**0,00**	**0,00**	**8.235.300,00**	**0,00**	**8.235.300,00**	**8.388.404,05**	153.104,05
Auszahlungen aus laufender Verwaltungstätigkeit										
11	Personalauszahlungen	0,00	424.600,00	0,00	0,00	424.600,00	0,00	424.600,00	556.035,56	131.435,56
14	Zinsen und ähnliche Auszahlungen	0,00	381.900,00	0,00	0,00	381.900,00	0,00	381.900,00	382.672,75	772,75
15	Transferauszahlungen	0,00	337.000,00	0,00	0,00	337.000,00	0,00	337.000,00	435.521,00	98.521,00
16	sonstige haushaltswirksame Auszahlungen	0,00	177.300,00	0,00	0,00	177.300,00	0,00	177.300,00	16.318,90	-160.981,10
17	**= Summe der Auszahlungen aus laufender Verwaltungstätigkeit**	**0,00**	**1.320.800,00**	**0,00**	**0,00**	**1.320.800,00**	**0,00**	**1.320.800,00**	**1.390.548,21**	69.748,21
18	**Saldo aus laufender Verwaltungstätigkeit (Summe lfd. Einzahlungen abzgl. Summe lfd. Auszahlungen)**	**0,00**	**6.914.500,00**	**0,00**	**0,00**	**6.914.500,00**	**0,00**	**6.914.500,00**	**6.997.855,84**	83.355,84
Einzahlungen aus Investitionstätigkeit										
24	**= Summe der Einzahlungen aus Investitionstätigkeit**	**0,00**	**0,00**	**0,00**	**0,00**	**0,00**	**0,00**	**0,00**	**0,00**	0,00
Auszahlungen aus Investitionstätigkeit										
27	Erwerb von beweglichem Sachvermögen	0,00	4.300,00	0,00	0,00	4.300,00	0,00	4.300,00	0,00	-4.300,00
31	**= Summe der Auszahlungen aus Investitionstätigkeit**	**0,00**	**4.300,00**	**0,00**	**0,00**	**4.300,00**	**0,00**	**4.300,00**	**0,00**	-4.300,00
32	**Saldo aus Investitionstätigkeit (Summe Einzahl. abzgl. Summe Auszahl. aus Investitionstätigkeit)**	**0,00**	**-4.300,00**	**0,00**	**0,00**	**-4.300,00**	**0,00**	**-4.300,00**	**0,00**	4.300,00
33	**Finanzmittelüberschuss/-fehlbetrag (Summen Zeilen 18 und 32)**	**0,00**	**6.910.200,00**	**0,00**	**0,00**	**6.910.200,00**	**0,00**	**6.910.200,00**	**6.997.855,84**	87.655,84
Ein-, Auszahlungen aus Finanzierungstätigkeit										
34	Einzahlungen a. Finanzierungstät. Aufnahme v. Krediten u. inneren Darlehen für Investitionstätigkeit	0,00	4.593.000,00	0,00	0,00	4.593.000,00	0,00	4.593.000,00	77.441,00	-4.515.559,00
35	Auszahlungen; Tilgung von Krediten und Rückzahlung von inneren Darlehen für Investitionstätigkeit	0,00	759.200,00	0,00	0,00	759.200,00	0,00	759.200,00	752.522,00	-6.678,00
36	**Saldo aus Finanzierungstätigkeit (Saldo aus Zeilen 34 und 35)**	**0,00**	**3.833.800,00**	**0,00**	**0,00**	**3.833.800,00**	**0,00**	**3.833.800,00**	**-675.081,00**	-4.508.881,00
37	**Finanzmittelveränderung (Salden aus Zeilen 33 und 36)**	**0,00**	**10.744.000,00**	**0,00**	**0,00**	**10.744.000,00**	**0,00**	**10.744.000,00**	**6.322.774,84**	-4.421.225,16

Samtgemeinde Zeven

Teil-Rechnung 2012

Bereich 2 Fachbereich 2

Gruppe 20 Finanzservice

Finanzrechnung - Nachweis einzelner Investitionsmaßnahmen

Investitionsmaßnahmen	Ergebnis des Vorjahres EUR	Ansätze des HH-Jahres EUR	Veränd. durch Nachtrag EUR	Sonstige Ermächtig. EUR	Ermächtig. des HH-Jahres EUR	Ermächtig. aus HH-Vorjahren EUR	Ges.-Ermächtig. im HH-jahr EUR	Ergebnis des HH-Jahres EUR	Mehr(+) weniger(-) EUR
Weitere Investitionsmaßnahmen									
Saldo	**0,00**	**0,00**	**0,00**	**0,00**	**0,00**	**0,00**	**0,00**	**0,00**	**0,00**
Summe der investiven Einzahlungen	0,00	0,00	0,00	0,00	0,00	0,00	0,00	0,00	**0,00**
Summe der investiven Auszahlungen	0,00	0,00	0,00	0,00	0,00	0,00	0,00	0,00	**0,00**

Teil-Rechnung 2012

Teil-Rechnung 2012

Bereich	2	Fachbereich 2
Gruppe	20	Finanzservice
Produkt/Projekt	**20-111-7**	**Finanzservice**

Produktdefinition

Kurzbeschreibung

Angelegenheiten des Haushalts- und Rechnungswesens sowie die Erhebung von Abgaben; Durchführung sämtlicher Vorgänge der Finanzbuchhaltung einschl. Forderungsmanagement

Verantwortlich

Fachbereich 2, Kai Michaelsen

Auftragsgrundlagen

Bundes- Landes- und Ortsrecht

Erläuterungen

Haushalts- und Rechnungswesens, Abgaben; Vorgänge der Finanzbuchhaltung, Forderungsmanagement

1. Allgemeine Angelegenheiten der Finanzverwaltung / Finanzcontrolling
2. Finanz- und Investitionsplanung
3. Angelegenheiten des Haushalts- und Rechnungswesens
4. Beteiligungsmanagement
5. Erstellung des Jahresabschlusses und des Rechenschaftsberichtes
6. Finanzstatistiken (soweit nicht in anderen Aufgabenbereichen nachzuweisen)
7. Veranlagung von Gemeindesteuern und sonstigen Abgaben, Gebühren, Beiträgen, Steuerverwaltung (ausgenommen: Gebühren für Friedhöfe und Kindergärten)
8. FAG (Finanzausgleichsgesetz)-Berechnungen (Umlagen, Weiterleitung von Schlüsselzuweisungen)
9. Stundung, Niederschlagung und Erlass von Forderungen
10. Finanzvermögens- und Schuldenverwaltung

10.1. Finanzvermögen
10.2. Schuldenverwaltung

11. System- und Benutzerverwaltung HKR-Programme
12. Abgabe von Steuererklärungen für Betriebe gewerblicher Art
13. Kassenaufsicht
14. Finanzbuchhaltung

14.1. Interner und externer Zahlungsverkehr
14.2. Liquiditätsplanung und -sicherung
14.3. Vollstreckungswesen
14.4. Anmeldung der Forderungen bei
14.5. Verwahrung von Wertgegenständen
14.6. Abschlüsse
14.7. Kassenstatistiken

Ergebnisrechnung

Samtgemeinde Zeven

Teil-Rechnung 2012

Bereich	2	Fachbereich 2
Gruppe	20	Finanzservice
Produkt/Projekt	**20-111-7**	**Finanzservice**

Ergebnisrechnung

	Ertrags- und Aufwandsarten	Ergebnis des Vorjahres EUR	**Ansätze des HH-Jahres EUR**	Veränd. durch Nachtrag EUR	Sonstige Ermächtig. EUR	Ermächtig. des HH-Jahres EUR	Ermächtig. aus HH-Vorjahren EUR	Ges.-Ermächtig. im HH-Jahr EUR	Ergebnis des HH-Jahres EUR	Mehr(+) weniger(-) EUR
	ordentliche Erträge									
5	öffentlich-rechtliche Entgelte	0,00	30.100,00	0,00	0,00	30.100,00	0,00	30.100,00	55.395,81	**25.295,81**
7	Kostenerstattungen und Kostenumlagen	0,00	102.000,00	0,00	0,00	102.000,00	0,00	102.000,00	103.007,05	**1.007,05**
8	Zinsen und ähnliche Finanzerträge	0,00	6.100,00	0,00	0,00	6.100,00	0,00	6.100,00	6.155,25	**55,25**
11	sonstige ordentliche Erträge	0,00	1.000,00	0,00	0,00	1.000,00	0,00	1.000,00	0,00	**-1.000,00**
12	**= Summe ordentliche Erträge**	**0,00**	**139.200,00**	**0,00**	**0,00**	**139.200,00**	**0,00**	**139.200,00**	**164.558,11**	**25.358,11**
	Ordentliche Aufwendungen									
13	Personalaufwendungen	0,00	424.600,00	0,00	0,00	424.600,00	0,00	424.600,00	550.438,26	**125.838,26**
19	sonstige ordentliche Aufwendungen	0,00	77.300,00	0,00	0,00	77.300,00	0,00	77.300,00	30.347,50	**-46.952,50**
20	**= Summe ordentliche Aufwendungen**	**0,00**	**501.900,00**	**0,00**	**0,00**	**501.900,00**	**0,00**	**501.900,00**	**580.785,76**	**78.885,76**
21	**ordentliches Ergebnis (ordentliche Erträge abzgl. ord. Aufwen.) Jahresüberschuss(+)/-Fehlbetrag (-)**	**0,00**	**-362.700,00**	**0,00**	**0,00**	**-362.700,00**	**0,00**	**-362.700,00**	**-416.227,65**	**-53.527,65**
24	**außerordentliches Ergebnis (außerordentl. Erträge abzgl. außerordentl. Aufwendungen)**	**0,00**	**0,00**	**0,00**	**0,00**	**0,00**	**0,00**	**0,00**	**0,00**	**0,00**
25	**Jahresergebnis (Saldo ordentl./außerordentl. Ergebnis), Überschuss (+)/Fehlbetrag (-) vor int. Leis.**	**0,00**	**-362.700,00**	**0,00**	**0,00**	**-362.700,00**	**0,00**	**-362.700,00**	**-416.227,65**	**-53.527,65**
28	**Saldo aus internen Leistungsbeziehungen**	**0,00**	**0,00**	**0,00**	**0,00**	**0,00**	**0,00**	**0,00**	**0,00**	**0,00**
29	**Ergebnis unter Berücksichtigung der internen Leistungsbeziehungen**	**0,00**	**-362.700,00**	**0,00**	**0,00**	**-362.700,00**	**0,00**	**-362.700,00**	**-416.227,65**	**-53.527,65**

* Bisher nicht bewilligte über- / außerplanmäßigen Aufwendungen.

Finanzrechnung - Zahlungsnachweis

	Ein- und Auszahlungsarten	Ergebnis des Vorjahres EUR	**Ansätze des HH-Jahres EUR**	Veränd. durch Nachtrag EUR	Sonstige Ermächtig. EUR	Ermächtig. des HH-Jahres EUR	Ermächtig. aus HH-Vorjahren EUR	Ges.-Ermächtig. im HH-Jahr EUR	Ergebnis des HH-Jahres EUR	Mehr(+) weniger (-) EUR
Einzahlungen aus laufender Verwaltungstätigkeit										
4	öffentlich-rechtliche Entgelte	0,00	30.100,00	0,00	0,00	30.100,00	0,00	30.100,00	55.395,81	25.295,81
6	Kostenerstattungen und Kostenumlagen	0,00	102.000,00	0,00	0,00	102.000,00	0,00	102.000,00	103.007,05	1.007,05

Samtgemeinde Zeven

Teil-Rechnung 2012

Bereich	2	Fachbereich 2
Gruppe	20	Finanzservice
Produkt/Projekt	**20-111-7**	**Finanzservice**

Finanzrechnung - Zahlungsnachweis

	Ein- und Auszahlungsarten	Ergebnis des Vorjahres EUR	**Ansätze des HH-Jahres EUR**	Veränd. durch Nachtrag EUR	Sonstige Ermächtig. EUR	Ermächtig. des HH-Jahres EUR	Ermächtig. aus HH-Vorjahren EUR	Ges.-Ermächtig. im HH-Jahr EUR	Ergebnis des HH-Jahres EUR	Mehr(+) weniger (-) EUR
7	Zinsen und ähnliche Einzahlungen	0,00	6.100,00	0,00	0,00	6.100,00	0,00	6.100,00	6.155,25	55,25
9	sonstige haushaltswirksame Einzahlungen	0,00	1.000,00	0,00	0,00	1.000,00	0,00	1.000,00	0,00	-1.000,00
10	**= Summe der Einzahlungen aus laufender Verwaltungstätigkeit**	**0,00**	**139.200,00**	**0,00**	**0,00**	**139.200,00**	**0,00**	**139.200,00**	**164.558,11**	25.358,11
Auszahlungen aus laufender Verwaltungstätigkeit										
11	Personalauszahlungen	0,00	424.600,00	0,00	0,00	424.600,00	0,00	424.600,00	556.035,56	131.435,56
16	sonstige haushaltswirksame Auszahlungen	0,00	77.300,00	0,00	0,00	77.300,00	0,00	77.300,00	16.318,90	-60.981,10
17	**= Summe der Auszahlungen aus laufender Verwaltungstätigkeit**	**0,00**	**501.900,00**	**0,00**	**0,00**	**501.900,00**	**0,00**	**501.900,00**	**572.354,46**	70.454,46
18	**Saldo aus laufender Verwaltungstätigkeit (Summe lfd. Einzahlungen abzgl. Summe lfd. Auszahlungen)**	**0,00**	**-362.700,00**	**0,00**	**0,00**	**-362.700,00**	**0,00**	**-362.700,00**	**-407.796,35**	-45.096,35
Einzahlungen aus Investitionstätigkeit										
24	**= Summe der Einzahlungen aus Investitionstätigkeit**	**0,00**	**0,00**	**0,00**	**0,00**	**0,00**	**0,00**	**0,00**	**0,00**	0,00
Auszahlungen aus Investitionstätigkeit										
27	Erwerb von beweglichem Sachvermögen	0,00	4.300,00	0,00	0,00	4.300,00	0,00	4.300,00	0,00	-4.300,00
31	**= Summe der Auszahlungen aus Investitionstätigkeit**	**0,00**	**4.300,00**	**0,00**	**0,00**	**4.300,00**	**0,00**	**4.300,00**	**0,00**	-4.300,00
32	**Saldo aus Investitionstätigkeit (Summe Einzahl. abzgl. Summe Auszahl. aus Investitionstätigkeit)**	**0,00**	**-4.300,00**	**0,00**	**0,00**	**-4.300,00**	**0,00**	**-4.300,00**	**0,00**	4.300,00
33	**Finanzmittelüberschuss/-fehlbetrag (Summen Zeilen 18 und 32)**	**0,00**	**-367.000,00**	**0,00**	**0,00**	**-367.000,00**	**0,00**	**-367.000,00**	**-407.796,35**	-40.796,35
Ein-, Auszahlungen aus Finanzierungstätigkeit										
36	**Saldo aus Finanzierungstätigkeit (Saldo aus Zeilen 34 und 35)**	**0,00**	**0,00**	**0,00**	**0,00**	**0,00**	**0,00**	**0,00**	**0,00**	0,00
37	**Finanzmittelveränderung (Salden aus Zeilen 33 und 36)**	**0,00**	**-367.000,00**	**0,00**	**0,00**	**-367.000,00**	**0,00**	**-367.000,00**	**-407.796,35**	-40.796,35

Finanzrechnung - Nachweis einzelner Investitionsmaßnahmen

Samtgemeinde Zeven

Teil-Rechnung 2012

Bereich	2	Fachbereich 2
Gruppe	20	Finanzservice
Produkt/Projekt	**20-111-7**	**Finanzservice**

Finanzrechnung - Nachweis einzelner Investitionsmaßnahmen

Investitionsmaßnahmen	Ergebnis des Vorjahres EUR	Ansätze des HH-Jahres EUR	Veränd. durch Nachtrag EUR	Sonstige Ermächtig. EUR	Ermächtig. des HH-Jahres EUR	Ermächtig. aus HH-Vorjahren EUR	Ges.-Ermächtig. im HH-jahr EUR	Ergebnis des HH-Jahres EUR	Mehr(+) weniger(-) EUR
Weitere Investitionsmaßnahmen									
Saldo	**0,00**	**-4.300,00**	**0,00**	**0,00**	**-4.300,00**	**0,00**	**-4.300,00**	**0,00**	**4.300,00**
Summe der investiven Einzahlungen	0,00	0,00	0,00	0,00	0,00	0,00	0,00	0,00	**0,00**
Summe der investiven Auszahlungen	0,00	4.300,00	0,00	0,00	4.300,00	0,00	4.300,00	0,00	**-4.300,00**

Samtgemeinde Zeven

Teil-Rechnung 2012

Bereich	2	Fachbereich 2
Gruppe	20	Finanzservice
Produkt/Projekt	**20-533**	**Wasserversorgung**

Produktdefinition

Kurzbeschreibung

Sicherung der Wasserversorgung sowie Abwicklung der Jahresabschlüsse

Verantwortlich

Fachbereich 2, Kai Michaelsen

Auftragsgrundlagen

Bundes- ,Landes- und Ortsrecht

Erläuterungen

1. Sicherung der Wasserversorgung
- Vergabeverfahren
- Abschluss und Aktualisierung von Konzessionsverträgen
- Abrechnung Konzessionsabgaben
2. Abwicklung der Jahresabschlüsse

Hier wird die Avalprovision sowie der Jahresabschluss des Wasserwerkes dargestellt.

Ergebnisrechnung

	Ertrags- und Aufwandsarten	Ergebnis des Vorjahres EUR	**Ansätze des HH-Jahres EUR**	Veränd. durch Nachtrag EUR	Sonstige Ermächtig. EUR	Ermächtig. des HH-Jahres EUR	Ermächtig. aus HH-Vorjahren EUR	Ges.-Ermächtig. im HH-Jahr EUR	Ergebnis des HH-Jahres EUR	Mehr(+) weniger(-) EUR
	ordentliche Erträge									
8	Zinsen und ähnliche Finanzerträge	0,00	150.100,00	0,00	0,00	150.100,00	0,00	150.100,00	273.644,95	**123.544,95**
11	sonstige ordentliche Erträge	0,00	17.000,00	0,00	0,00	17.000,00	0,00	17.000,00	18.255,93	**1.255,93**
12	**= Summe ordentliche Erträge**	**0,00**	**167.100,00**	**0,00**	**0,00**	**167.100,00**	**0,00**	**167.100,00**	**291.900,88**	**124.800,88**
	Ordentliche Aufwendungen									
20	**= Summe ordentliche Aufwendungen**	**0,00**	**0,00**	**0,00**	**0,00**	**0,00**	**0,00**	**0,00**	**0,00**	**0,00**
21	**ordentliches Ergebnis (ordentliche Erträge abzgl. ord. Aufwen.) Jahresüberschuss(+)/-Fehlbetrag (-)**	**0,00**	**167.100,00**	**0,00**	**0,00**	**167.100,00**	**0,00**	**167.100,00**	**291.900,88**	**124.800,88**
24	**außerordentliches Ergebnis (außerordentl. Erträge abzgl. außerordentl. Aufwendungen)**	**0,00**	**0,00**	**0,00**	**0,00**	**0,00**	**0,00**	**0,00**	**0,00**	**0,00**
25	**Jahresergebnis (Saldo ordentl./außerordentl. Ergebnis), Überschuss (+)/Fehlbetrag (-) vor int. Leis.**	**0,00**	**167.100,00**	**0,00**	**0,00**	**167.100,00**	**0,00**	**167.100,00**	**291.900,88**	**124.800,88**
28	**Saldo aus internen Leistungsbeziehungen**	**0,00**	**0,00**	**0,00**	**0,00**	**0,00**	**0,00**	**0,00**	**0,00**	**0,00**

Samtgemeinde Zeven

Teil-Rechnung 2012

Bereich	2	Fachbereich 2
Gruppe	20	Finanzservice
Produkt/Projekt	**20-533**	**Wasserversorgung**

Ergebnisrechnung

	Ertrags- und Aufwandsarten	Ergebnis des Vorjahres EUR	**Ansätze des HH-Jahres EUR**	Veränd. durch Nachtrag EUR	Sonstige Ermächtig. EUR	Ermächtig. des HH-Jahres EUR	Ermächtig. aus HH-Vorjahren EUR	Ges.-Ermächtig. im HH-Jahr EUR	Ergebnis des HH-Jahres EUR	Mehr(+) weniger(-) EUR
29	**Ergebnis unter Berücksichtigung der internen Leistungsbeziehungen**	**0,00**	**167.100,00**	**0,00**	**0,00**	**167.100,00**	**0,00**	**167.100,00**	**291.900,88**	**124.800,88**

* Bisher nicht bewilligte über- / außerplanmäßigen Aufwendungen.

Finanzrechnung - Zahlungsnachweis

	Ein- und Auszahlungsarten	Ergebnis des Vorjahres EUR	**Ansätze des HH-Jahres EUR**	Veränd. durch Nachtrag EUR	Sonstige Ermächtig. EUR	Ermächtig. des HH-Jahres EUR	Ermächtig. aus HH-Vorjahren EUR	Ges.-Ermächtig. im HH-Jahr EUR	Ergebnis des HH-Jahres EUR	Mehr(+) weniger (-) EUR
	Einzahlungen aus laufender Verwaltungstätigkeit									
7	Zinsen und ähnliche Einzahlungen	0,00	150.100,00	0,00	0,00	150.100,00	0,00	150.100,00	273.644,95	123.544,95
9	sonstige haushaltswirksame Einzahlungen	0,00	17.000,00	0,00	0,00	17.000,00	0,00	17.000,00	18.255,93	1.255,93
10	**= Summe der Einzahlungen aus laufender Verwaltungstätigkeit**	**0,00**	**167.100,00**	**0,00**	**0,00**	**167.100,00**	**0,00**	**167.100,00**	**291.900,88**	124.800,88
	Auszahlungen aus laufender Verwaltungstätigkeit									
17	**= Summe der Auszahlungen aus laufender Verwaltungstätigkeit**	**0,00**	**0,00**	**0,00**	**0,00**	**0,00**	**0,00**	**0,00**	**0,00**	0,00
18	**Saldo aus laufender Verwaltungstätigkeit (Summe lfd. Einzahlungen abzgl. Summe lfd. Auszahlungen)**	**0,00**	**167.100,00**	**0,00**	**0,00**	**167.100,00**	**0,00**	**167.100,00**	**291.900,88**	124.800,88
	Einzahlungen aus Investitionstätigkeit									
24	**= Summe der Einzahlungen aus Investitionstätigkeit**	**0,00**	**0,00**	**0,00**	**0,00**	**0,00**	**0,00**	**0,00**	**0,00**	0,00
	Auszahlungen aus Investitionstätigkeit									
31	**= Summe der Auszahlungen aus Investitionstätigkeit**	**0,00**	**0,00**	**0,00**	**0,00**	**0,00**	**0,00**	**0,00**	**0,00**	0,00
32	**Saldo aus Investitionstätigkeit (Summe Einzahl. abzgl. Summe Auszahl. aus Investitionstätigkeit)**	**0,00**	**0,00**	**0,00**	**0,00**	**0,00**	**0,00**	**0,00**	**0,00**	0,00
33	**Finanzmittelüberschuss/-fehlbetrag (Summen Zeilen 18 und 32)**	**0,00**	**167.100,00**	**0,00**	**0,00**	**167.100,00**	**0,00**	**167.100,00**	**291.900,88**	124.800,88
	Ein-, Auszahlungen aus Finanzierungstätigkeit									
36	**Saldo aus Finanzierungstätigkeit (Saldo aus Zeilen 34 und 35)**	**0,00**	**0,00**	**0,00**	**0,00**	**0,00**	**0,00**	**0,00**	**0,00**	0,00

Samtgemeinde Zeven

Teil-Rechnung 2012

Bereich	2	Fachbereich 2
Gruppe	20	Finanzservice
Produkt/Projekt	**20-533**	**Wasserversorgung**

Finanzrechnung - Zahlungsnachweis

	Ein- und Auszahlungsarten	Ergebnis des Vorjahres EUR	**Ansätze des HH-Jahres EUR**	Veränd. durch Nachtrag EUR	Sonstige Ermächtig. EUR	Ermächtig. des HH-Jahres EUR	Ermächtig. aus HH-Vorjahren EUR	Ges.-Ermächtig. im HH-Jahr EUR	Ergebnis des HH-Jahres EUR	Mehr(+) weniger (-) EUR
37	**Finanzmittelveränderung (Salden aus Zeilen 33 und 36)**	**0,00**	**167.100,00**	**0,00**	**0,00**	**167.100,00**	**0,00**	**167.100,00**	**291.900,88**	124.800,88

Finanzrechnung - Nachweis einzelner Investitionsmaßnahmen

Investitionsmaßnahmen	Ergebnis des Vorjahres EUR	Ansätze des HH-Jahres EUR	Veränd. durch Nachtrag EUR	Sonstige Ermächtig. EUR	Ermächtig. des HH-Jahres EUR	Ermächtig. aus HH-Vorjahren EUR	Ges.-Ermächtig. im HH-jahr EUR	Ergebnis des HH-Jahres EUR	Mehr(+) weniger(-) EUR
Weitere Investitionsmaßnahmen									
Saldo	**0,00**	**0,00**	**0,00**	**0,00**	**0,00**	**0,00**	**0,00**	**0,00**	**0,00**
Summe der investiven Einzahlungen	0,00	0,00	0,00	0,00	0,00	0,00	0,00	0,00	**0,00**
Summe der investiven Auszahlungen	0,00	0,00	0,00	0,00	0,00	0,00	0,00	0,00	**0,00**

Teil-Rechnung 2012

Samtgemeinde Zeven

Teil-Rechnung 2012

Bereich	2	Fachbereich 2
Gruppe	20	Finanzservice
Produkt/Projekt	**20-611**	**Steuern, allgemeine Zuweisungen, allgemeine Umlagen**

Produktdefinition

Kurzbeschreibung

Zahlungsein- und -ausgänge aus Abgaben und Umlagen

Verantwortlich

Fachbereich 2, Marco Grigat

Auftragsgrundlagen

Bundes-, Landes- und Ortsrecht

Erläuterungen

1. Transfererträge
- Samtgemeindeumlage
- Schlüsselzuweisungen vom Land
- Zuweisungen für Aufgaben des übertragenen Wirkungskreises
- Investitionszuweisungen
- Zuweisungen vom Landkreis
2. Transferaufwendungen
- Finanzausgleichsumlage an das Land
- Kreisumlage
- Weiterleitung der Schlüsselzuweisungen an die Mitgliedsgemeinden
- Umlagen

Ergebnisrechnung

	Ertrags- und Aufwandsarten	Ergebnis des Vorjahres EUR	**Ansätze des HH-Jahres EUR**	Veränd. durch Nachtrag EUR	Sonstige Ermächtig. EUR	Ermächtig. des HH-Jahres EUR	Ermächtig. aus HH-Vorjahren EUR	Ges.-Ermächtig. im HH-Jahr EUR	Ergebnis des HH-Jahres EUR	Mehr(+) weniger(-) EUR
	ordentliche Erträge									
2	Zuwendungen und allgemeine Umlagen	0,00	7.904.200,00	0,00	0,00	7.904.200,00	0,00	7.904.200,00	7.901.014,00	**-3.186,00**
3	Auflösungserträge aus Sonderposten	0,00	196.400,00	0,00	0,00	196.400,00	0,00	196.400,00	196.445,70	**45,70**
12	**= Summe ordentliche Erträge**	**0,00**	**8.100.600,00**	**0,00**	**0,00**	**8.100.600,00**	**0,00**	**8.100.600,00**	**8.097.459,70**	**-3.140,30**
	Ordentliche Aufwendungen									
18	Transferaufwendungen	0,00	337.000,00	0,00	0,00	337.000,00	0,00	337.000,00	403.345,00	**66.345,00**
20	**= Summe ordentliche Aufwendungen**	**0,00**	**337.000,00**	**0,00**	**0,00**	**337.000,00**	**0,00**	**337.000,00**	**403.345,00**	**66.345,00**
21	**ordentliches Ergebnis (ordentliche Erträge abzgl. ord. Aufwen.) Jahresüberschuss(+)/-Fehlbetrag (-)**	**0,00**	**7.763.600,00**	**0,00**	**0,00**	**7.763.600,00**	**0,00**	**7.763.600,00**	**7.694.114,70**	**-69.485,30**

Samtgemeinde Zeven

Teil-Rechnung 2012

Bereich	2	Fachbereich 2
Gruppe	20	Finanzservice
Produkt/Projekt	**20-611**	**Steuern, allgemeine Zuweisungen, allgemeine Umlagen**

Ergebnisrechnung

	Ertrags- und Aufwandsarten	Ergebnis des Vorjahres EUR	**Ansätze des HH-Jahres EUR**	Veränd. durch Nachtrag EUR	Sonstige Ermächtig. EUR	Ermächtig. des HH-Jahres EUR	Ermächtig. aus HH-Vorjahren EUR	Ges.-Ermächtig. im HH-Jahr EUR	Ergebnis des HH-Jahres EUR	Mehr(+) weniger(-) EUR
24	**außerordentliches Ergebnis (außerordentl. Erträge abzgl. außerordentl. Aufwendungen)**	**0,00**	**0,00**	**0,00**	**0,00**	**0,00**	**0,00**	**0,00**	**0,00**	**0,00**
25	**Jahresergebnis (Saldo ordentl./außerordentl. Ergebnis), Überschuss (+)/Fehlbetrag (-) vor int. Leis.**	**0,00**	**7.763.600,00**	**0,00**	**0,00**	**7.763.600,00**	**0,00**	**7.763.600,00**	**7.694.114,70**	**-69.485,30**
28	**Saldo aus internen Leistungsbeziehungen**	**0,00**	**0,00**	**0,00**	**0,00**	**0,00**	**0,00**	**0,00**	**0,00**	**0,00**
29	**Ergebnis unter Berücksichtigung der internen Leistungsbeziehungen**	**0,00**	**7.763.600,00**	**0,00**	**0,00**	**7.763.600,00**	**0,00**	**7.763.600,00**	**7.694.114,70**	**-69.485,30**

* Bisher nicht bewilligte über- / außerplanmäßigen Aufwendungen.

Finanzrechnung - Zahlungsnachweis

	Ein- und Auszahlungsarten	Ergebnis des Vorjahres EUR	**Ansätze des HH-Jahres EUR**	Veränd. durch Nachtrag EUR	Sonstige Ermächtig. EUR	Ermächtig. des HH-Jahres EUR	Ermächtig. aus HH-Vorjahren EUR	Ges.-Ermächtig. im HH-Jahr EUR	Ergebnis des HH-Jahres EUR	Mehr(+) weniger (-) EUR
Einzahlungen aus laufender Verwaltungstätigkeit										
2	Zuwendungen und allgemeine Umlagen	0,00	7.904.200,00	0,00	0,00	7.904.200,00	0,00	7.904.200,00	7.901.014,00	-3.186,00
10	**= Summe der Einzahlungen aus laufender Verwaltungstätigkeit**	**0,00**	**7.904.200,00**	**0,00**	**0,00**	**7.904.200,00**	**0,00**	**7.904.200,00**	**7.901.014,00**	-3.186,00
Auszahlungen aus laufender Verwaltungstätigkeit										
15	Transferauszahlungen	0,00	337.000,00	0,00	0,00	337.000,00	0,00	337.000,00	435.521,00	98.521,00
17	**= Summe der Auszahlungen aus laufender Verwaltungstätigkeit**	**0,00**	**337.000,00**	**0,00**	**0,00**	**337.000,00**	**0,00**	**337.000,00**	**435.521,00**	98.521,00
18	**Saldo aus laufender Verwaltungstätigkeit (Summe lfd. Einzahlungen abzgl. Summe lfd. Auszahlungen)**	**0,00**	**7.567.200,00**	**0,00**	**0,00**	**7.567.200,00**	**0,00**	**7.567.200,00**	**7.465.493,00**	-101.707,00
Einzahlungen aus Investitionstätigkeit										
24	**= Summe der Einzahlungen aus Investitionstätigkeit**	**0,00**	**0,00**	**0,00**	**0,00**	**0,00**	**0,00**	**0,00**	**0,00**	0,00
Auszahlungen aus Investitionstätigkeit										
31	**= Summe der Auszahlungen aus Investitionstätigkeit**	**0,00**	**0,00**	**0,00**	**0,00**	**0,00**	**0,00**	**0,00**	**0,00**	0,00
32	**Saldo aus Investitionstätigkeit (Summe Einzahl. abzgl. Summe Auszahl. aus Investitionstätigkeit)**	**0,00**	**0,00**	**0,00**	**0,00**	**0,00**	**0,00**	**0,00**	**0,00**	0,00

Samtgemeinde Zeven

Teil-Rechnung 2012

Bereich	2	Fachbereich 2
Gruppe	20	Finanzservice
Produkt/Projekt	**20-611**	**Steuern, allgemeine Zuweisungen, allgemeine Umlagen**

Finanzrechnung - Zahlungsnachweis

	Ein- und Auszahlungsarten	Ergebnis des Vorjahres EUR	**Ansätze des HH-Jahres EUR**	Veränd. durch Nachtrag EUR	Sonstige Ermächtig. EUR	Ermächtig. des HH-Jahres EUR	Ermächtig. aus HH-Vorjahren EUR	Ges.-Ermächtig. im HH-Jahr EUR	Ergebnis des HH-Jahres EUR	Mehr(+) weniger (-) EUR
33	**Finanzmittelüberschuss/-fehlbetrag (Summen Zeilen 18 und 32)**	**0,00**	**7.567.200,00**	**0,00**	**0,00**	**7.567.200,00**	**0,00**	**7.567.200,00**	**7.465.493,00**	-101.707,00
Ein-, Auszahlungen aus Finanzierungstätigkeit										
36	**Saldo aus Finanzierungstätigkeit (Saldo aus Zeilen 34 und 35)**	**0,00**	**0,00**	**0,00**	**0,00**	**0,00**	**0,00**	**0,00**	**0,00**	0,00
37	**Finanzmittelveränderung (Salden aus Zeilen 33 und 36)**	**0,00**	**7.567.200,00**	**0,00**	**0,00**	**7.567.200,00**	**0,00**	**7.567.200,00**	**7.465.493,00**	-101.707,00

Finanzrechnung - Nachweis einzelner Investitionsmaßnahmen

Investitionsmaßnahmen	Ergebnis des Vorjahres EUR	Ansätze des HH-Jahres EUR	Veränd. durch Nachtrag EUR	Sonstige Ermächtig. EUR	Ermächtig. des HH-Jahres EUR	Ermächtig. aus HH-Vorjahren EUR	Ges.-Ermächtig. im HH-jahr EUR	Ergebnis des HH-Jahres EUR	Mehr(+) weniger(-) EUR
Weitere Investitionsmaßnahmen									
Saldo	**0,00**	**0,00**	**0,00**	**0,00**	**0,00**	**0,00**	**0,00**	**0,00**	**0,00**
Summe der investiven Einzahlungen	0,00	0,00	0,00	0,00	0,00	0,00	0,00	0,00	**0,00**
Summe der investiven Auszahlungen	0,00	0,00	0,00	0,00	0,00	0,00	0,00	0,00	**0,00**

Teil-Rechnung 2012

Samtgemeinde Zeven

Teil-Rechnung 2012

Bereich	2	Fachbereich 2
Gruppe	20	Finanzservice
Produkt/Projekt	**20-612**	**Sonstige allgemeine Finanzwirtschaft**

Produktdefinition

Kurzbeschreibung

Sonstige allgemeine Finanzwirtschaft

Verantwortlich

Fachbereich 2, Kai Michaelsen

Auftragsgrundlagen

Bundes-, Landes-, und Ortsrecht

Erläuterungen

Abbildung der Zahlungsströme aus der sonstigen allgemeinen Finanzwirtschaft

Ergebnisrechnung

	Ertrags- und Aufwandsarten	Ergebnis des Vorjahres EUR	**Ansätze des HH-Jahres EUR**	Veränd. durch Nachtrag EUR	Sonstige Ermächtig. EUR	Ermächtig. des HH-Jahres EUR	Ermächtig. aus HH-Vorjahren EUR	Ges.-Ermächtig. im HH-Jahr EUR	Ergebnis des HH-Jahres EUR	Mehr(+) weniger(-) EUR
	ordentliche Erträge									
8	Zinsen und ähnliche Finanzerträge	0,00	24.800,00	0,00	0,00	24.800,00	0,00	24.800,00	30.803,71	**6.003,71**
11	sonstige ordentliche Erträge	0,00	0,00	0,00	0,00	0,00	0,00	0,00	1.261,61	**1.261,61**
12	**= Summe ordentliche Erträge**	**0,00**	**24.800,00**	**0,00**	**0,00**	**24.800,00**	**0,00**	**24.800,00**	**32.065,32**	**7.265,32**
	Ordentliche Aufwendungen									
17	Zinsen und ähnliche Aufwendungen	0,00	381.900,00	0,00	0,00	381.900,00	0,00	381.900,00	382.519,75	**619,75**
19	sonstige ordentliche Aufwendungen	0,00	100.000,00	0,00	0,00	100.000,00	0,00	100.000,00	0,00	**-100.000,00**
20	**= Summe ordentliche Aufwendungen**	**0,00**	**481.900,00**	**0,00**	**0,00**	**481.900,00**	**0,00**	**481.900,00**	**382.519,75**	**-99.380,25**
21	**ordentliches Ergebnis (ordentliche Erträge abzgl. ord. Aufwen.) Jahresüberschuss(+)/-Fehlbetrag (-)**	**0,00**	**-457.100,00**	**0,00**	**0,00**	**-457.100,00**	**0,00**	**-457.100,00**	**-350.454,43**	**106.645,57**
24	**außerordentliches Ergebnis (außerordentl. Erträge abzgl. außerordentl. Aufwendungen)**	**0,00**	**0,00**	**0,00**	**0,00**	**0,00**	**0,00**	**0,00**	**0,00**	**0,00**
25	**Jahresergebnis (Saldo ordentl./außerordentl. Ergebnis), Überschuss (+)/Fehlbetrag (-) vor int. Leis.**	**0,00**	**-457.100,00**	**0,00**	**0,00**	**-457.100,00**	**0,00**	**-457.100,00**	**-350.454,43**	**106.645,57**
28	**Saldo aus internen Leistungsbeziehungen**	**0,00**	**0,00**	**0,00**	**0,00**	**0,00**	**0,00**	**0,00**	**0,00**	**0,00**
29	**Ergebnis unter Berücksichtigung der internen Leistungsbeziehungen**	**0,00**	**-457.100,00**	**0,00**	**0,00**	**-457.100,00**	**0,00**	**-457.100,00**	**-350.454,43**	**106.645,57**

* Bisher nicht bewilligte über- / außerplanmäßigen Aufwendungen.

Samtgemeinde Zeven

Teil-Rechnung 2012

Bereich	2	Fachbereich 2
Gruppe	20	Finanzservice
Produkt/Projekt	**20-612**	**Sonstige allgemeine Finanzwirtschaft**

Finanzrechnung - Zahlungsnachweis

	Ein- und Auszahlungsarten	Ergebnis des Vorjahres EUR	**Ansätze des HH-Jahres EUR**	Veränd. durch Nachtrag EUR	Sonstige Ermächtig. EUR	Ermächtig. des HH-Jahres EUR	Ermächtig. aus HH-Vorjahren EUR	Ges.-Ermächtig. im HH-Jahr EUR	Ergebnis des HH-Jahres EUR	Mehr(+) weniger (-) EUR
Einzahlungen aus laufender Verwaltungstätigkeit										
7	Zinsen und ähnliche Einzahlungen	0,00	24.800,00	0,00	0,00	24.800,00	0,00	24.800,00	30.803,71	6.003,71
9	sonstige haushaltswirksame Einzahlungen	0,00	0,00	0,00	0,00	0,00	0,00	0,00	127,35	127,35
10	**= Summe der Einzahlungen aus laufender Verwaltungstätigkeit**	**0,00**	**24.800,00**	**0,00**	**0,00**	**24.800,00**	**0,00**	**24.800,00**	**30.931,06**	6.131,06
Auszahlungen aus laufender Verwaltungstätigkeit										
14	Zinsen und ähnliche Auszahlungen	0,00	381.900,00	0,00	0,00	381.900,00	0,00	381.900,00	382.672,75	772,75
16	sonstige haushaltswirksame Auszahlungen	0,00	100.000,00	0,00	0,00	100.000,00	0,00	100.000,00	0,00	-100.000,00
17	**= Summe der Auszahlungen aus laufender Verwaltungstätigkeit**	**0,00**	**481.900,00**	**0,00**	**0,00**	**481.900,00**	**0,00**	**481.900,00**	**382.672,75**	-99.227,25
18	**Saldo aus laufender Verwaltungstätigkeit (Summe lfd. Einzahlungen abzgl. Summe lfd. Auszahlungen)**	**0,00**	**-457.100,00**	**0,00**	**0,00**	**-457.100,00**	**0,00**	**-457.100,00**	**-351.741,69**	105.358,31
Einzahlungen aus Investitionstätigkeit										
24	**= Summe der Einzahlungen aus Investitionstätigkeit**	**0,00**	**0,00**	**0,00**	**0,00**	**0,00**	**0,00**	**0,00**	**0,00**	0,00
Auszahlungen aus Investitionstätigkeit										
31	**= Summe der Auszahlungen aus Investitionstätigkeit**	**0,00**	**0,00**	**0,00**	**0,00**	**0,00**	**0,00**	**0,00**	**0,00**	0,00
32	**Saldo aus Investitionstätigkeit (Summe Einzahl. abzgl. Summe Auszahl. aus Investitionstätigkeit)**	**0,00**	**0,00**	**0,00**	**0,00**	**0,00**	**0,00**	**0,00**	**0,00**	0,00
33	**Finanzmittelüberschuss/-fehlbetrag (Summen Zeilen 18 und 32)**	**0,00**	**-457.100,00**	**0,00**	**0,00**	**-457.100,00**	**0,00**	**-457.100,00**	**-351.741,69**	105.358,31
Ein-, Auszahlungen aus Finanzierungstätigkeit										
34	Einzahlungen a. Finanzierungstät. Aufnahme v. Krediten u. inneren Darlehen für Investitionstätigkeit	0,00	4.593.000,00	0,00	0,00	4.593.000,00	0,00	4.593.000,00	77.441,00	-4.515.559,00
35	Auszahlungen; Tilgung von Krediten und Rückzahlung von inneren Darlehen für Investitionstätigkeit	0,00	759.200,00	0,00	0,00	759.200,00	0,00	759.200,00	752.522,00	-6.678,00
36	**Saldo aus Finanzierungstätigkeit (Saldo aus Zeilen 34 und 35)**	**0,00**	**3.833.800,00**	**0,00**	**0,00**	**3.833.800,00**	**0,00**	**3.833.800,00**	**-675.081,00**	-4.508.881,00
37	**Finanzmittelveränderung (Salden aus Zeilen 33 und 36)**	**0,00**	**3.376.700,00**	**0,00**	**0,00**	**3.376.700,00**	**0,00**	**3.376.700,00**	**-1.026.822,69**	-4.403.522,69

Finanzrechnung - Nachweis einzelner Investitionsmaßnahmen

Samtgemeinde Zeven

Teil-Rechnung 2012

Bereich	2	Fachbereich 2
Gruppe	20	Finanzservice
Produkt/Projekt	**20-612**	**Sonstige allgemeine Finanzwirtschaft**

Finanzrechnung - Nachweis einzelner Investitionsmaßnahmen

Investitionsmaßnahmen	Ergebnis des Vorjahres EUR	Ansätze des HH-Jahres EUR	Veränd. durch Nachtrag EUR	Sonstige Ermächtig. EUR	Ermächtig. des HH-Jahres EUR	Ermächtig. aus HH-Vorjahren EUR	Ges.-Ermächtig. im HH-jahr EUR	Ergebnis des HH-Jahres EUR	Mehr(+) weniger(-) EUR
Weitere Investitionsmaßnahmen									
Saldo	**0,00**	**0,00**	**0,00**	**0,00**	**0,00**	**0,00**	**0,00**	**0,00**	**0,00**
Summe der investiven Einzahlungen	0,00	0,00	0,00	0,00	0,00	0,00	0,00	0,00	**0,00**
Summe der investiven Auszahlungen	0,00	0,00	0,00	0,00	0,00	0,00	0,00	0,00	**0,00**

Teil-Rechnung 2012

Samtgemeinde Zeven

Teil-Rechnung 2012

Bereich 2 Fachbereich 2

Gruppe 24 Grundstücks- und Gebäudemanagement

Produktdefinition

Verantwortlich

Gebäudemanagement, Michael Körner

Ergebnisrechnung

	Ertrags- und Aufwandsarten	Ergebnis des Vorjahres EUR	**Ansätze des HH-Jahres EUR**	Veränd. durch Nachtrag EUR	Sonstige Ermächtig. EUR	Ermächtig. des HH-Jahres EUR	Ermächtig. aus HH-Vorjahren EUR	Ges.-Ermächtig. im HH-Jahr EUR	Ergebnis des HH-Jahres EUR	Mehr(+) weniger(-) EUR
	ordentliche Erträge									
6	privatrechtliche Entgelte	1.962,33	66.700,00	0,00	0,00	66.700,00	0,00	66.700,00	72.004,53	**5.304,53**
7	Kostenerstattungen und Kostenumlagen	0,00	0,00	0,00	0,00	0,00	0,00	0,00	340,00	**340,00**
11	sonstige ordentliche Erträge	0,00	0,00	0,00	0,00	0,00	0,00	0,00	863,49	**863,49**
12	**= Summe ordentliche Erträge**	**1.962,33**	**66.700,00**	**0,00**	**0,00**	**66.700,00**	**0,00**	**66.700,00**	**73.208,02**	**6.508,02**
	Ordentliche Aufwendungen									
13	Personalaufwendungen	0,00	255.300,00	0,00	0,00	255.300,00	0,00	255.300,00	216.385,14	**-38.914,86**
15	Aufwendungen für Sach- und Dienstleistungen	0,00	28.100,00	0,00	0,00	28.100,00	0,00	28.100,00	29.544,00	**1.444,00**
16	Abschreibungen	0,00	60.900,00	0,00	0,00	60.900,00	0,00	60.900,00	13.279,68	**-47.620,32**
19	sonstige ordentliche Aufwendungen	0,00	22.600,00	0,00	0,00	22.600,00	0,00	22.600,00	4.016,25	**-18.583,75**
20	**= Summe ordentliche Aufwendungen**	**0,00**	**366.900,00**	**0,00**	**0,00**	**366.900,00**	**0,00**	**366.900,00**	**263.225,07**	**-103.674,93**
21	**ordentliches Ergebnis (ordentliche Erträge abzgl. ord. Aufwen.) Jahresüberschuss(+)/-Fehlbetrag (-)**	**1.962,33**	**-300.200,00**	**0,00**	**0,00**	**-300.200,00**	**0,00**	**-300.200,00**	**-190.017,05**	**110.182,95**
24	**außerordentliches Ergebnis (außerordentl. Erträge abzgl. außerordentl. Aufwendungen)**	**0,00**	**0,00**	**0,00**	**0,00**	**0,00**	**0,00**	**0,00**	**0,00**	**0,00**
25	**Jahresergebnis (Saldo ordentl./außerordentl. Ergebnis), Überschuss (+)/Fehlbetrag (-) vor int. Leis.**	**1.962,33**	**-300.200,00**	**0,00**	**0,00**	**-300.200,00**	**0,00**	**-300.200,00**	**-190.017,05**	**110.182,95**
27	- Aufwendungen aus internen Leistungsbeziehungen Betriebliche Dienste	0,00	800,00	0,00	0,00	800,00	0,00	800,00	104,69	**-695,31**
28	**Saldo aus internen Leistungsbeziehungen**	**0,00**	**-800,00**	**0,00**	**0,00**	**-800,00**	**0,00**	**-800,00**	**-104,69**	**695,31**
29	**Ergebnis unter Berücksichtigung der internen Leistungsbeziehungen**	**1.962,33**	**-301.000,00**	**0,00**	**0,00**	**-301.000,00**	**0,00**	**-301.000,00**	**-190.121,74**	**110.878,26**

* Bisher nicht bewilligte über- / außerplanmäßigen Aufwendungen.

Finanzrechnung - Zahlungsnachweis

Samtgemeinde Zeven

Teil-Rechnung 2012

Bereich 2 Fachbereich 2

Gruppe 24 Grundstücks- und Gebäudemanagement

Finanzrechnung - Zahlungsnachweis

	Ein- und Auszahlungsarten	Ergebnis des Vorjahres EUR	**Ansätze des HH-Jahres EUR**	Veränd. durch Nachtrag EUR	Sonstige Ermächtig. EUR	Ermächtig. des HH-Jahres EUR	Ermächtig. aus HH-Vorjahren EUR	Ges.-Ermächtig. im HH-Jahr EUR	Ergebnis des HH-Jahres EUR	Mehr(+) weniger (-) EUR
Einzahlungen aus laufender Verwaltungstätigkeit										
5	privatrechtliche Leistungsentgelte	0,00	66.700,00	0,00	0,00	66.700,00	0,00	66.700,00	75.163,61	8.463,61
6	Kostenerstattungen und Kostenumlagen	0,00	0,00	0,00	0,00	0,00	0,00	0,00	340,00	340,00
9	sonstige haushaltswirksame Einzahlungen	0,00	0,00	0,00	0,00	0,00	0,00	0,00	1.936,99	1.936,99
10	**= Summe der Einzahlungen aus laufender Verwaltungstätigkeit**	**0,00**	**66.700,00**	**0,00**	**0,00**	**66.700,00**	**0,00**	**66.700,00**	**77.440,60**	10.740,60
Auszahlungen aus laufender Verwaltungstätigkeit										
11	Personalauszahlungen	0,00	255.300,00	0,00	0,00	255.300,00	0,00	255.300,00	216.385,14	-38.914,86
13	Auszahlungen für Sach- und Dienstleistungen u. f. den Erwerb geringwertiger Vermögensgegenstände	0,00	28.100,00	0,00	0,00	28.100,00	0,00	28.100,00	29.544,00	1.444,00
16	sonstige haushaltswirksame Auszahlungen	0,00	22.600,00	0,00	0,00	22.600,00	0,00	22.600,00	4.016,25	-18.583,75
17	**= Summe der Auszahlungen aus laufender Verwaltungstätigkeit**	**0,00**	**306.000,00**	**0,00**	**0,00**	**306.000,00**	**0,00**	**306.000,00**	**249.945,39**	-56.054,61
18	**Saldo aus laufender Verwaltungstätigkeit (Summe lfd. Einzahlungen abzgl. Summe lfd. Auszahlungen)**	**0,00**	**-239.300,00**	**0,00**	**0,00**	**-239.300,00**	**0,00**	**-239.300,00**	**-172.504,79**	66.795,21
Einzahlungen aus Investitionstätigkeit										
24	**= Summe der Einzahlungen aus Investitionstätigkeit**	**0,00**	**0,00**	**0,00**	**0,00**	**0,00**	**0,00**	**0,00**	**0,00**	0,00
Auszahlungen aus Investitionstätigkeit										
27	Erwerb von beweglichem Sachvermögen	0,00	0,00	0,00	3.564,05	3.564,05	0,00	3.564,05	3.564,05	0,00
31	**= Summe der Auszahlungen aus Investitionstätigkeit**	**0,00**	**0,00**	**0,00**	**3.564,05**	**3.564,05**	**0,00**	**3.564,05**	**3.564,05**	0,00
32	**Saldo aus Investitionstätigkeit (Summe Einzahl. abzgl. Summe Auszahl. aus Investitionstätigkeit)**	**0,00**	**0,00**	**0,00**	**-3.564,05**	**-3.564,05**	**0,00**	**-3.564,05**	**-3.564,05**	0,00
33	**Finanzmittelüberschuss/-fehlbetrag (Summen Zeilen 18 und 32)**	**0,00**	**-239.300,00**	**0,00**	**-3.564,05**	**-242.864,05**	**0,00**	**-242.864,05**	**-176.068,84**	66.795,21
Ein-, Auszahlungen aus Finanzierungstätigkeit										
36	**Saldo aus Finanzierungstätigkeit (Saldo aus Zeilen 34 und 35)**	**0,00**	**0,00**	**0,00**	**0,00**	**0,00**	**0,00**	**0,00**	**0,00**	0,00
37	**Finanzmittelveränderung (Salden aus Zeilen 33 und 36)**	**0,00**	**-239.300,00**	**0,00**	**-3.564,05**	**-242.864,05**	**0,00**	**-242.864,05**	**-176.068,84**	66.795,21

Finanzrechnung - Nachweis einzelner Investitionsmaßnahmen

Teil-Rechnung 2012

Bereich 2 Fachbereich 2

Gruppe 24 Grundstücks- und Gebäudemanagement

Finanzrechnung - Nachweis einzelner Investitionsmaßnahmen

Investitionsmaßnahmen	Ergebnis des Vorjahres EUR	Ansätze des HH-Jahres EUR	Veränd. durch Nachtrag EUR	Sonstige Ermächtig. EUR	Ermächtig. des HH-Jahres EUR	Ermächtig. aus HH-Vorjahren EUR	Ges.-Ermächtig. im HH-jahr EUR	Ergebnis des HH-Jahres EUR	Mehr(+) weniger(-) EUR
Weitere Investitionsmaßnahmen									
Saldo	**0,00**	**0,00**	**0,00**	**0,00**	**0,00**	**0,00**	**0,00**	**0,00**	**0,00**
Summe der investiven Einzahlungen	0,00	0,00	0,00	0,00	0,00	0,00	0,00	0,00	**0,00**
Summe der investiven Auszahlungen	0,00	0,00	0,00	0,00	0,00	0,00	0,00	0,00	**0,00**

Teil-Rechnung 2012

Samtgemeinde Zeven

Teil-Rechnung 2012

Bereich	2	Fachbereich 2
Gruppe	24	Grundstücks- und Gebäudemanagement
Produkt/Projekt	**24-111-8**	**Grundstücks- und Gebäudemanagement**

Produktdefinition

Kurzbeschreibung

Unterhaltung und Bewirtschaftung von kommunalen Grundstücken und Gebäuden

Verantwortlich

Gebäudemanagement, Michael Körner

Erläuterungen

Unterhaltung und Bewirtschaftung von kommunalen Grundstücken und Gebäuden
1. Gebäudekonzeption, Steuerung und Organisation
2. Organisation der Gebäudeunterhaltung
3. Beschaffung von Energie und Wasser für gemeindeeigene Einrichtungen
4. Vermittlung von gemeindeeigenem Raum für Nutzer öffentlicher Gebäude
5. Vermietung von gemeindeeigenem Raum für privatgenutzte Wohnungen
6. Bewirtschaftung und Unterhaltung von eigenen und fremden Grundstücken

6.1. Eigene Grundstücke
6.2. Fremde Grundstücke
6.3. Grundstücksan- und verkauf

Ab 2019 im Budget 54-111-8

Ergebnisrechnung

	Ertrags- und Aufwandsarten	Ergebnis des Vorjahres EUR	**Ansätze des HH-Jahres EUR**	Veränd. durch Nachtrag EUR	Sonstige Ermächtig. EUR	Ermächtig. des HH-Jahres EUR	Ermächtig. aus HH-Vorjahren EUR	Ges.-Ermächtig. im HH-Jahr EUR	Ergebnis des HH-Jahres EUR	Mehr(+) weniger(-) EUR
	ordentliche Erträge									
6	privatrechtliche Entgelte	1.962,33	66.700,00	0,00	0,00	66.700,00	0,00	66.700,00	72.004,53	**5.304,53**
7	Kostenerstattungen und Kostenumlagen	0,00	0,00	0,00	0,00	0,00	0,00	0,00	340,00	**340,00**
11	sonstige ordentliche Erträge	0,00	0,00	0,00	0,00	0,00	0,00	0,00	863,49	**863,49**
12	**= Summe ordentliche Erträge**	**1.962,33**	**66.700,00**	**0,00**	**0,00**	**66.700,00**	**0,00**	**66.700,00**	**73.208,02**	**6.508,02**
	Ordentliche Aufwendungen									
13	Personalaufwendungen	0,00	255.300,00	0,00	0,00	255.300,00	0,00	255.300,00	216.385,14	**-38.914,86**
15	Aufwendungen für Sach- und Dienstleistungen	0,00	28.100,00	0,00	0,00	28.100,00	0,00	28.100,00	29.544,00	**1.444,00**
16	Abschreibungen	0,00	60.900,00	0,00	0,00	60.900,00	0,00	60.900,00	13.279,68	**-47.620,32**
19	sonstige ordentliche Aufwendungen	0,00	22.600,00	0,00	0,00	22.600,00	0,00	22.600,00	4.016,25	**-18.583,75**
20	**= Summe ordentliche Aufwendungen**	**0,00**	**366.900,00**	**0,00**	**0,00**	**366.900,00**	**0,00**	**366.900,00**	**263.225,07**	**-103.674,93**

Samtgemeinde Zeven

Teil-Rechnung 2012

Bereich	2	Fachbereich 2
Gruppe	24	Grundstücks- und Gebäudemanagement
Produkt/Projekt	**24-111-8**	**Grundstücks- und Gebäudemanagement**

Ergebnisrechnung

	Ertrags- und Aufwandsarten	Ergebnis des Vorjahres EUR	**Ansätze des HH-Jahres EUR**	Veränd. durch Nachtrag EUR	Sonstige Ermächtig. EUR	Ermächtig. des HH-Jahres EUR	Ermächtig. aus HH-Vorjahren EUR	Ges.-Ermächtig. im HH-Jahr EUR	Ergebnis des HH-Jahres EUR	Mehr(+) weniger(-) EUR
21	**ordentliches Ergebnis (ordentliche Erträge abzgl. ord. Aufwen.) Jahresüberschuss(+)/-Fehlbetrag (-)**	**1.962,33**	**-300.200,00**	**0,00**	**0,00**	**-300.200,00**	**0,00**	**-300.200,00**	**-190.017,05**	**110.182,95**
24	**außerordentliches Ergebnis (außerordentl. Erträge abzgl. außerordentl. Aufwendungen)**	**0,00**	**0,00**	**0,00**	**0,00**	**0,00**	**0,00**	**0,00**	**0,00**	**0,00**
25	**Jahresergebnis (Saldo ordentl./außerordentl. Ergebnis), Überschuss (+)/Fehlbetrag (-) vor int. Leis.**	**1.962,33**	**-300.200,00**	**0,00**	**0,00**	**-300.200,00**	**0,00**	**-300.200,00**	**-190.017,05**	**110.182,95**
27	- Aufwendungen aus internen Leistungsbeziehungen Betriebliche Dienste	0,00	800,00	0,00	0,00	800,00	0,00	800,00	104,69	**-695,31**
28	**Saldo aus internen Leistungsbeziehungen**	**0,00**	**-800,00**	**0,00**	**0,00**	**-800,00**	**0,00**	**-800,00**	**-104,69**	**695,31**
29	**Ergebnis unter Berücksichtigung der internen Leistungsbeziehungen**	**1.962,33**	**-301.000,00**	**0,00**	**0,00**	**-301.000,00**	**0,00**	**-301.000,00**	**-190.121,74**	**110.878,26**

* Bisher nicht bewilligte über- / außerplanmäßigen Aufwendungen.

Finanzrechnung - Zahlungsnachweis

	Ein- und Auszahlungsarten	Ergebnis des Vorjahres EUR	**Ansätze des HH-Jahres EUR**	Veränd. durch Nachtrag EUR	Sonstige Ermächtig. EUR	Ermächtig. des HH-Jahres EUR	Ermächtig. aus HH-Vorjahren EUR	Ges.-Ermächtig. im HH-Jahr EUR	Ergebnis des HH-Jahres EUR	Mehr(+) weniger (-) EUR
Einzahlungen aus laufender Verwaltungstätigkeit										
5	privatrechtliche Leistungsentgelte	0,00	66.700,00	0,00	0,00	66.700,00	0,00	66.700,00	75.163,61	8.463,61
6	Kostenerstattungen und Kostenumlagen	0,00	0,00	0,00	0,00	0,00	0,00	0,00	340,00	340,00
9	sonstige haushaltswirksame Einzahlungen	0,00	0,00	0,00	0,00	0,00	0,00	0,00	1.936,99	1.936,99
10	**= Summe der Einzahlungen aus laufender Verwaltungstätigkeit**	**0,00**	**66.700,00**	**0,00**	**0,00**	**66.700,00**	**0,00**	**66.700,00**	**77.440,60**	10.740,60
Auszahlungen aus laufender Verwaltungstätigkeit										
11	Personalauszahlungen	0,00	255.300,00	0,00	0,00	255.300,00	0,00	255.300,00	216.385,14	-38.914,86
13	Auszahlungen für Sach- und Dienstleistungen u. f. den Erwerb geringwertiger Vermögensgegenstände	0,00	28.100,00	0,00	0,00	28.100,00	0,00	28.100,00	29.544,00	1.444,00
16	sonstige haushaltswirksame Auszahlungen	0,00	22.600,00	0,00	0,00	22.600,00	0,00	22.600,00	4.016,25	-18.583,75
17	**= Summe der Auszahlungen aus laufender Verwaltungstätigkeit**	**0,00**	**306.000,00**	**0,00**	**0,00**	**306.000,00**	**0,00**	**306.000,00**	**249.945,39**	-56.054,61

Teil-Rechnung 2012

Bereich	2	Fachbereich 2
Gruppe	24	Grundstücks- und Gebäudemanagement
Produkt/Projekt	**24-111-8**	**Grundstücks- und Gebäudemanagement**

Finanzrechnung - Zahlungsnachweis

	Ein- und Auszahlungsarten	Ergebnis des Vorjahres EUR	**Ansätze des HH-Jahres EUR**	Veränd. durch Nachtrag EUR	Sonstige Ermächtig. EUR	Ermächtig. des HH-Jahres EUR	Ermächtig. aus HH-Vorjahren EUR	Ges.-Ermächtig. im HH-Jahr EUR	Ergebnis des HH-Jahres EUR	Mehr(+) weniger (-) EUR
18	**Saldo aus laufender Verwaltungstätigkeit (Summe lfd. Einzahlungen abzgl. Summe lfd. Auszahlungen)**	**0,00**	**-239.300,00**	**0,00**	**0,00**	**-239.300,00**	**0,00**	**-239.300,00**	**-172.504,79**	66.795,21
Einzahlungen aus Investitionstätigkeit										
24	**= Summe der Einzahlungen aus Investitionstätigkeit**	**0,00**	**0,00**	**0,00**	**0,00**	**0,00**	**0,00**	**0,00**	**0,00**	0,00
Auszahlungen aus Investitionstätigkeit										
27	Erwerb von beweglichem Sachvermögen	0,00	0,00	0,00	3.564,05	3.564,05	0,00	3.564,05	3.564,05	0,00
31	**= Summe der Auszahlungen aus Investitionstätigkeit**	**0,00**	**0,00**	**0,00**	**3.564,05**	**3.564,05**	**0,00**	**3.564,05**	**3.564,05**	0,00
32	**Saldo aus Investitionstätigkeit (Summe Einzahl. abzgl. Summe Auszahl. aus Investitionstätigkeit)**	**0,00**	**0,00**	**0,00**	**-3.564,05**	**-3.564,05**	**0,00**	**-3.564,05**	**-3.564,05**	0,00
33	**Finanzmittelüberschuss/-fehlbetrag (Summen Zeilen 18 und 32)**	**0,00**	**-239.300,00**	**0,00**	**-3.564,05**	**-242.864,05**	**0,00**	**-242.864,05**	**-176.068,84**	66.795,21
Ein-, Auszahlungen aus Finanzierungstätigkeit										
36	**Saldo aus Finanzierungstätigkeit (Saldo aus Zeilen 34 und 35)**	**0,00**	**0,00**	**0,00**	**0,00**	**0,00**	**0,00**	**0,00**	**0,00**	0,00
37	**Finanzmittelveränderung (Salden aus Zeilen 33 und 36)**	**0,00**	**-239.300,00**	**0,00**	**-3.564,05**	**-242.864,05**	**0,00**	**-242.864,05**	**-176.068,84**	66.795,21

Finanzrechnung - Nachweis einzelner Investitionsmaßnahmen

Investitionsmaßnahmen	Ergebnis des Vorjahres EUR	Ansätze des HH-Jahres EUR	Veränd. durch Nachtrag EUR	Sonstige Ermächtig. EUR	Ermächtig. des HH-Jahres EUR	Ermächtig. aus HH-Vorjahren EUR	Ges.-Ermächtig. im HH-jahr EUR	Ergebnis des HH-Jahres EUR	Mehr(+) weniger(-) EUR
Einzeldarstellung von Investitionsmaßnahmen									
20-111-801 Investitionssammelposten	**0,00**	**0,00**	**0,00**	**-3.564,05**	**-3.564,05**	**0,00**	**-3.564,05**	**-3.564,05**	**0,00**
- Auszahlungen für den Erwerb von beweglichem Sachvermögen	0,00	0,00	0,00	3.564,05	3.564,05	0,00	3.564,05	3.564,05	**0,00**
Weitere Investitionsmaßnahmen									
Saldo	**0,00**	**0,00**	**0,00**	**0,00**	**0,00**	**0,00**	**0,00**	**0,00**	**0,00**
Summe der investiven Einzahlungen	0,00	0,00	0,00	0,00	0,00	0,00	0,00	0,00	**0,00**
Summe der investiven Auszahlungen	0,00	0,00	0,00	0,00	0,00	0,00	0,00	0,00	**0,00**

Teil-Rechnung 2012

Samtgemeinde Zeven

Teil-Rechnung 2012

Bereich 3 Fachbereich 3

Produktdefinition

Kurzbeschreibung
Fachbereich 3
Verantwortlich
Fachbereich 3, Ralf Cordes

Ergebnisrechnung

	Ertrags- und Aufwandsarten	Ergebnis des Vorjahres EUR	**Ansätze des HH-Jahres EUR**	Veränd. durch Nachtrag EUR	Sonstige Ermächtig. EUR	Ermächtig. des HH-Jahres EUR	Ermächtig. aus HH-Vorjahren EUR	Ges.-Ermächtig. im HH-Jahr EUR	Ergebnis des HH-Jahres EUR	Mehr(+) weniger(-) EUR
	ordentliche Erträge									
2	Zuwendungen und allgemeine Umlagen	0,00	104.300,00	0,00	0,00	104.300,00	0,00	104.300,00	75.740,84	**-28.559,16**
3	Auflösungserträge aus Sonderposten	0,00	26.600,00	0,00	0,00	26.600,00	0,00	26.600,00	45.599,12	**18.999,12**
5	öffentlich-rechtliche Entgelte	15.814,07	637.000,00	0,00	0,00	637.000,00	0,00	637.000,00	664.817,30	**27.817,30**
6	privatrechtliche Entgelte	0,00	11.200,00	0,00	0,00	11.200,00	0,00	11.200,00	13.361,30	**2.161,30**
7	Kostenerstattungen und Kostenumlagen	407,10	177.100,00	0,00	0,00	177.100,00	0,00	177.100,00	165.111,72	**-11.988,28**
11	sonstige ordentliche Erträge	594,45	11.000,00	0,00	0,00	11.000,00	0,00	11.000,00	26.499,38	**15.499,38**
12	**= Summe ordentliche Erträge**	**16.815,62**	**967.200,00**	**0,00**	**0,00**	**967.200,00**	**0,00**	**967.200,00**	**991.129,66**	**23.929,66**
	Ordentliche Aufwendungen									
13	Personalaufwendungen	0,00	1.093.500,00	0,00	0,00	1.093.500,00	0,00	1.093.500,00	1.103.417,99	**9.917,99**
15	Aufwendungen für Sach- und Dienstleistungen	0,00	1.025.900,00	0,00	0,00	1.025.900,00	0,00	1.025.900,00	1.021.949,50	**-3.950,50**
16	Abschreibungen	0,00	159.000,00	0,00	0,00	159.000,00	0,00	159.000,00	205.900,30	**46.900,30**
18	Transferaufwendungen	0,00	113.200,00	0,00	0,00	113.200,00	0,00	113.200,00	68.130,20	**-45.069,80**
19	sonstige ordentliche Aufwendungen	0,00	126.200,00	0,00	0,00	126.200,00	0,00	126.200,00	177.155,10	**50.955,10**
20	**= Summe ordentliche Aufwendungen**	**0,00**	**2.517.800,00**	**0,00**	**0,00**	**2.517.800,00**	**0,00**	**2.517.800,00**	**2.576.553,09**	**58.753,09**
21	**ordentliches Ergebnis (ordentliche Erträge abzgl. ord. Aufwen.) Jahresüberschuss(+)/-Fehlbetrag (-)**	**16.815,62**	**-1.550.600,00**	**0,00**	**0,00**	**-1.550.600,00**	**0,00**	**-1.550.600,00**	**-1.585.423,43**	**-34.823,43**
24	**außerordentliches Ergebnis (außerordentl. Erträge abzgl. außerordentl. Aufwendungen)**	**0,00**	**0,00**	**0,00**	**0,00**	**0,00**	**0,00**	**0,00**	**0,00**	**0,00**
25	**Jahresergebnis (Saldo ordentl./außerordentl. Ergebnis), Überschuss (+)/Fehlbetrag (-) vor int. Leis.**	**16.815,62**	**-1.550.600,00**	**0,00**	**0,00**	**-1.550.600,00**	**0,00**	**-1.550.600,00**	**-1.585.423,43**	**-34.823,43**
27	- Aufwendungen aus internen Leistungsbeziehungen Betriebliche Dienste	0,00	51.900,00	0,00	0,00	51.900,00	0,00	51.900,00	49.291,69	**-2.608,31**
28	**Saldo aus internen Leistungsbeziehungen**	**0,00**	**-51.900,00**	**0,00**	**0,00**	**-51.900,00**	**0,00**	**-51.900,00**	**-49.291,69**	**2.608,31**
29	**Ergebnis unter Berücksichtigung der internen Leistungsbeziehungen**	**16.815,62**	**-1.602.500,00**	**0,00**	**0,00**	**-1.602.500,00**	**0,00**	**-1.602.500,00**	**-1.634.715,12**	**-32.215,12**

* Bisher nicht bewilligte über- / außerplanmäßigen Aufwendungen.

Samtgemeinde Zeven

Teil-Rechnung 2012

Bereich 3 Fachbereich 3

Finanzrechnung - Zahlungsnachweis

	Ein- und Auszahlungsarten	Ergebnis des Vorjahres EUR	**Ansätze des HH-Jahres EUR**	Veränd. durch Nachtrag EUR	Sonstige Ermächtig. EUR	Ermächtig. des HH-Jahres EUR	Ermächtig. aus HH-Vorjahren EUR	Ges.-Ermächtig. im HH-Jahr EUR	Ergebnis des HH-Jahres EUR	Mehr(+) weniger (-) EUR
Einzahlungen aus laufender Verwaltungstätigkeit										
2	Zuwendungen und allgemeine Umlagen	0,00	104.300,00	0,00	0,00	104.300,00	0,00	104.300,00	118.503,16	14.203,16
4	öffentlich-rechtliche Entgelte	0,00	637.000,00	0,00	0,00	637.000,00	0,00	637.000,00	661.771,13	24.771,13
5	privatrechtliche Leistungsentgelte	0,00	11.200,00	0,00	0,00	11.200,00	0,00	11.200,00	12.624,24	1.424,24
6	Kostenerstattungen und Kostenumlagen	0,00	177.100,00	0,00	0,00	177.100,00	0,00	177.100,00	163.804,63	-13.295,37
9	sonstige haushaltswirksame Einzahlungen	0,00	85.400,00	0,00	0,00	85.400,00	0,00	85.400,00	101.319,26	15.919,26
10	**= Summe der Einzahlungen aus laufender Verwaltungstätigkeit**	**0,00**	**1.015.000,00**	**0,00**	**0,00**	**1.015.000,00**	**0,00**	**1.015.000,00**	**1.058.022,42**	43.022,42
Auszahlungen aus laufender Verwaltungstätigkeit										
11	Personalauszahlungen	0,00	1.093.500,00	0,00	0,00	1.093.500,00	0,00	1.093.500,00	1.110.157,04	16.657,04
13	Auszahlungen für Sach- und Dienstleistungen u. f. den Erwerb geringwertiger Vermögensgegenstände	0,00	1.025.900,00	0,00	0,00	1.025.900,00	0,00	1.025.900,00	1.014.858,54	-11.041,46
15	Transferauszahlungen	0,00	113.200,00	0,00	0,00	113.200,00	0,00	113.200,00	51.666,44	-61.533,56
16	sonstige haushaltswirksame Auszahlungen	0,00	239.600,00	0,00	0,00	239.600,00	0,00	239.600,00	256.821,61	17.221,61
17	**= Summe der Auszahlungen aus laufender Verwaltungstätigkeit**	**0,00**	**2.472.200,00**	**0,00**	**0,00**	**2.472.200,00**	**0,00**	**2.472.200,00**	**2.433.503,63**	-38.696,37
18	**Saldo aus laufender Verwaltungstätigkeit (Summe lfd. Einzahlungen abzgl. Summe lfd. Auszahlungen)**	**0,00**	**-1.457.200,00**	**0,00**	**0,00**	**-1.457.200,00**	**0,00**	**-1.457.200,00**	**-1.375.481,21**	81.718,79
Einzahlungen aus Investitionstätigkeit										
19	Zuwendungen für Investitionstätigkeit	0,00	129.200,00	0,00	0,00	129.200,00	0,00	129.200,00	121.638,08	-7.561,92
21	Veräußerung von Sachvermögen	0,00	0,00	0,00	0,00	0,00	0,00	0,00	3.152,20	3.152,20
24	**= Summe der Einzahlungen aus Investitionstätigkeit**	**0,00**	**129.200,00**	**0,00**	**0,00**	**129.200,00**	**0,00**	**129.200,00**	**124.790,28**	-4.409,72
Auszahlungen aus Investitionstätigkeit										
26	für Baumaßnahmen	0,00	160.000,00	0,00	79.414,31	239.414,31	0,00	239.414,31	172.766,80	-66.647,51
27	Erwerb von beweglichem Sachvermögen	0,00	529.600,00	0,00	0,00	529.600,00	0,00	529.600,00	402.899,33	-126.700,67
31	**= Summe der Auszahlungen aus Investitionstätigkeit**	**0,00**	**689.600,00**	**0,00**	**79.414,31**	**769.014,31**	**0,00**	**769.014,31**	**575.666,13**	-193.348,18
32	**Saldo aus Investitionstätigkeit (Summe Einzahl. abzgl. Summe Auszahl. aus Investitionstätigkeit)**	**0,00**	**-560.400,00**	**0,00**	**-79.414,31**	**-639.814,31**	**0,00**	**-639.814,31**	**-450.875,85**	188.938,46
33	**Finanzmittelüberschuss/-fehlbetrag (Summen Zeilen 18 und 32)**	**0,00**	**-2.017.600,00**	**0,00**	**-79.414,31**	**-2.097.014,31**	**0,00**	**-2.097.014,31**	**-1.826.357,06**	270.657,25
Ein-, Auszahlungen aus Finanzierungstätigkeit										
36	**Saldo aus Finanzierungstätigkeit (Saldo aus Zeilen 34 und 35)**	**0,00**	**0,00**	**0,00**	**0,00**	**0,00**	**0,00**	**0,00**	**0,00**	0,00
37	**Finanzmittelveränderung (Salden aus Zeilen 33 und 36)**	**0,00**	**-2.017.600,00**	**0,00**	**-79.414,31**	**-2.097.014,31**	**0,00**	**-2.097.014,31**	**-1.826.357,06**	270.657,25

Samtgemeinde Zeven

Teil-Rechnung 2012

Bereich 3 Fachbereich 3

Finanzrechnung - Nachweis einzelner Investitionsmaßnahmen

Investitionsmaßnahmen	Ergebnis des Vorjahres EUR	Ansätze des HH-Jahres EUR	Veränd. durch Nachtrag EUR	Sonstige Ermächtig. EUR	Ermächtig. des HH-Jahres EUR	Ermächtig. aus HH-Vorjahren EUR	Ges.-Ermächtig. im HH-jahr EUR	Ergebnis des HH-Jahres EUR	Mehr(+) weniger(-) EUR
Weitere Investitionsmaßnahmen									
Saldo	**0,00**	**0,00**	**0,00**	**0,00**	**0,00**	**0,00**	**0,00**	**0,00**	**0,00**
Summe der investiven Einzahlungen	0,00	0,00	0,00	0,00	0,00	0,00	0,00	0,00	**0,00**
Summe der investiven Auszahlungen	0,00	0,00	0,00	0,00	0,00	0,00	0,00	0,00	**0,00**

Teil-Rechnung 2012

Samtgemeinde Zeven

Teil-Rechnung 2012

Bereich 3 Fachbereich 3

Gruppe 30 Bürger, Ordnung und Verkehr

Produktdefinition

Kurzbeschreibung

Bürger, Ordnung und Verkehr

Verantwortlich

Fachbereich 3, Ralf Cordes

Ergebnisrechnung

	Ertrags- und Aufwandsarten	Ergebnis des Vorjahres EUR	**Ansätze des HH-Jahres EUR**	Veränd. durch Nachtrag EUR	Sonstige Ermächtig. EUR	Ermächtig. des HH-Jahres EUR	Ermächtig. aus HH-Vorjahren EUR	Ges.-Ermächtig. im HH-Jahr EUR	Ergebnis des HH-Jahres EUR	Mehr(+) weniger(-) EUR
	ordentliche Erträge									
2	Zuwendungen und allgemeine Umlagen	0,00	104.300,00	0,00	0,00	104.300,00	0,00	104.300,00	75.740,84	**-28.559,16**
3	Auflösungserträge aus Sonderposten	0,00	26.600,00	0,00	0,00	26.600,00	0,00	26.600,00	45.599,12	**18.999,12**
5	öffentlich-rechtliche Entgelte	15.814,07	637.000,00	0,00	0,00	637.000,00	0,00	637.000,00	664.817,30	**27.817,30**
6	privatrechtliche Entgelte	0,00	11.200,00	0,00	0,00	11.200,00	0,00	11.200,00	13.361,30	**2.161,30**
7	Kostenerstattungen und Kostenumlagen	407,10	177.100,00	0,00	0,00	177.100,00	0,00	177.100,00	165.111,72	**-11.988,28**
11	sonstige ordentliche Erträge	594,45	11.000,00	0,00	0,00	11.000,00	0,00	11.000,00	26.499,38	**15.499,38**
12	**= Summe ordentliche Erträge**	**16.815,62**	**967.200,00**	**0,00**	**0,00**	**967.200,00**	**0,00**	**967.200,00**	**991.129,66**	**23.929,66**
	Ordentliche Aufwendungen									
13	Personalaufwendungen	0,00	1.093.500,00	0,00	0,00	1.093.500,00	0,00	1.093.500,00	1.103.417,99	**9.917,99**
15	Aufwendungen für Sach- und Dienstleistungen	0,00	1.025.900,00	0,00	0,00	1.025.900,00	0,00	1.025.900,00	1.021.949,50	**-3.950,50**
16	Abschreibungen	0,00	159.000,00	0,00	0,00	159.000,00	0,00	159.000,00	205.900,30	**46.900,30**
18	Transferaufwendungen	0,00	113.200,00	0,00	0,00	113.200,00	0,00	113.200,00	68.130,20	**-45.069,80**
19	sonstige ordentliche Aufwendungen	0,00	126.200,00	0,00	0,00	126.200,00	0,00	126.200,00	177.155,10	**50.955,10**
20	**= Summe ordentliche Aufwendungen**	**0,00**	**2.517.800,00**	**0,00**	**0,00**	**2.517.800,00**	**0,00**	**2.517.800,00**	**2.576.553,09**	**58.753,09**
21	**ordentliches Ergebnis (ordentliche Erträge abzgl. ord. Aufwen.) Jahresüberschuss(+)/-Fehlbetrag (-)**	**16.815,62**	**-1.550.600,00**	**0,00**	**0,00**	**-1.550.600,00**	**0,00**	**-1.550.600,00**	**-1.585.423,43**	**-34.823,43**
24	**außerordentliches Ergebnis (außerordentl. Erträge abzgl. außerordentl. Aufwendungen)**	**0,00**	**0,00**	**0,00**	**0,00**	**0,00**	**0,00**	**0,00**	**0,00**	**0,00**
25	**Jahresergebnis (Saldo ordentl./außerordentl. Ergebnis), Überschuss (+)/Fehlbetrag (-) vor int. Leis.**	**16.815,62**	**-1.550.600,00**	**0,00**	**0,00**	**-1.550.600,00**	**0,00**	**-1.550.600,00**	**-1.585.423,43**	**-34.823,43**
27	- Aufwendungen aus internen Leistungsbeziehungen Betriebliche Dienste	0,00	51.900,00	0,00	0,00	51.900,00	0,00	51.900,00	49.291,69	**-2.608,31**
28	**Saldo aus internen Leistungsbeziehungen**	**0,00**	**-51.900,00**	**0,00**	**0,00**	**-51.900,00**	**0,00**	**-51.900,00**	**-49.291,69**	**2.608,31**
29	**Ergebnis unter Berücksichtigung der internen Leistungsbeziehungen**	**16.815,62**	**-1.602.500,00**	**0,00**	**0,00**	**-1.602.500,00**	**0,00**	**-1.602.500,00**	**-1.634.715,12**	**-32.215,12**

Samtgemeinde Zeven

Teil-Rechnung 2012

Bereich 3 Fachbereich 3

Gruppe 30 Bürger, Ordnung und Verkehr

Ergebnisrechnung

Ertrags- und Aufwandsarten	Ergebnis des Vorjahres EUR	**Ansätze des HH-Jahres EUR**	Veränd. durch Nachtrag EUR	Sonstige Ermächtig. EUR	Ermächtig. des HH-Jahres EUR	Ermächtig. aus HH-Vorjahren EUR	Ges.-Ermächtig. im HH-Jahr EUR	Ergebnis des HH-Jahres EUR	Mehr(+) weniger(-) EUR

* Bisher nicht bewilligte über- / außerplanmäßigen Aufwendungen.

Finanzrechnung - Zahlungsnachweis

	Ein- und Auszahlungsarten	Ergebnis des Vorjahres EUR	**Ansätze des HH-Jahres EUR**	Veränd. durch Nachtrag EUR	Sonstige Ermächtig. EUR	Ermächtig. des HH-Jahres EUR	Ermächtig. aus HH-Vorjahren EUR	Ges.-Ermächtig. im HH-Jahr EUR	Ergebnis des HH-Jahres EUR	Mehr(+) weniger (-) EUR
Einzahlungen aus laufender Verwaltungstätigkeit										
2	Zuwendungen und allgemeine Umlagen	0,00	104.300,00	0,00	0,00	104.300,00	0,00	104.300,00	118.503,16	14.203,16
4	öffentlich-rechtliche Entgelte	0,00	637.000,00	0,00	0,00	637.000,00	0,00	637.000,00	661.771,13	24.771,13
5	privatrechtliche Leistungsentgelte	0,00	11.200,00	0,00	0,00	11.200,00	0,00	11.200,00	12.624,24	1.424,24
6	Kostenerstattungen und Kostenumlagen	0,00	177.100,00	0,00	0,00	177.100,00	0,00	177.100,00	163.804,63	-13.295,37
9	sonstige haushaltswirksame Einzahlungen	0,00	85.400,00	0,00	0,00	85.400,00	0,00	85.400,00	101.319,26	15.919,26
10	**= Summe der Einzahlungen aus laufender Verwaltungstätigkeit**	**0,00**	**1.015.000,00**	**0,00**	**0,00**	**1.015.000,00**	**0,00**	**1.015.000,00**	**1.058.022,42**	43.022,42
Auszahlungen aus laufender Verwaltungstätigkeit										
11	Personalauszahlungen	0,00	1.093.500,00	0,00	0,00	1.093.500,00	0,00	1.093.500,00	1.110.157,04	16.657,04
13	Auszahlungen für Sach- und Dienstleistungen u. f. den Erwerb geringwertiger Vermögensgegenstände	0,00	1.025.900,00	0,00	0,00	1.025.900,00	0,00	1.025.900,00	1.014.858,54	-11.041,46
15	Transferauszahlungen	0,00	113.200,00	0,00	0,00	113.200,00	0,00	113.200,00	51.666,44	-61.533,56
16	sonstige haushaltswirksame Auszahlungen	0,00	239.600,00	0,00	0,00	239.600,00	0,00	239.600,00	256.821,61	17.221,61
17	**= Summe der Auszahlungen aus laufender Verwaltungstätigkeit**	**0,00**	**2.472.200,00**	**0,00**	**0,00**	**2.472.200,00**	**0,00**	**2.472.200,00**	**2.433.503,63**	-38.696,37
18	**Saldo aus laufender Verwaltungstätigkeit (Summe lfd. Einzahlungen abzgl. Summe lfd. Auszahlungen)**	**0,00**	**-1.457.200,00**	**0,00**	**0,00**	**-1.457.200,00**	**0,00**	**-1.457.200,00**	**-1.375.481,21**	81.718,79
Einzahlungen aus Investitionstätigkeit										
19	Zuwendungen für Investitionstätigkeit	0,00	129.200,00	0,00	0,00	129.200,00	0,00	129.200,00	121.638,08	-7.561,92
21	Veräußerung von Sachvermögen	0,00	0,00	0,00	0,00	0,00	0,00	0,00	3.152,20	3.152,20
24	**= Summe der Einzahlungen aus Investitionstätigkeit**	**0,00**	**129.200,00**	**0,00**	**0,00**	**129.200,00**	**0,00**	**129.200,00**	**124.790,28**	-4.409,72
Auszahlungen aus Investitionstätigkeit										
26	für Baumaßnahmen	0,00	160.000,00	0,00	79.414,31	239.414,31	0,00	239.414,31	172.766,80	-66.647,51

Samtgemeinde Zeven

Teil-Rechnung 2012

Bereich 3 Fachbereich 3

Gruppe 30 Bürger, Ordnung und Verkehr

Finanzrechnung - Zahlungsnachweis

	Ein- und Auszahlungsarten	Ergebnis des Vorjahres EUR	**Ansätze des HH-Jahres EUR**	Veränd. durch Nachtrag EUR	Sonstige Ermächtig. EUR	Ermächtig. des HH-Jahres EUR	Ermächtig. aus HH-Vorjahren EUR	Ges.-Ermächtig. im HH-Jahr EUR	Ergebnis des HH-Jahres EUR	Mehr(+) weniger (-) EUR
27	Erwerb von beweglichem Sachvermögen	0,00	529.600,00	0,00	0,00	529.600,00	0,00	529.600,00	402.899,33	-126.700,67
31	**= Summe der Auszahlungen aus Investitionstätigkeit**	**0,00**	**689.600,00**	**0,00**	**79.414,31**	**769.014,31**	**0,00**	**769.014,31**	**575.666,13**	-193.348,18
32	**Saldo aus Investitionstätigkeit (Summe Einzahl. abzgl. Summe Auszahl. aus Investitionstätigkeit)**	**0,00**	**-560.400,00**	**0,00**	**-79.414,31**	**-639.814,31**	**0,00**	**-639.814,31**	**-450.875,85**	188.938,46
33	**Finanzmittelüberschuss/-fehlbetrag (Summen Zeilen 18 und 32)**	**0,00**	**-2.017.600,00**	**0,00**	**-79.414,31**	**-2.097.014,31**	**0,00**	**-2.097.014,31**	**-1.826.357,06**	270.657,25
Ein-, Auszahlungen aus Finanzierungstätigkeit										
36	**Saldo aus Finanzierungstätigkeit (Saldo aus Zeilen 34 und 35)**	**0,00**	**0,00**	**0,00**	**0,00**	**0,00**	**0,00**	**0,00**	**0,00**	0,00
37	**Finanzmittelveränderung (Salden aus Zeilen 33 und 36)**	**0,00**	**-2.017.600,00**	**0,00**	**-79.414,31**	**-2.097.014,31**	**0,00**	**-2.097.014,31**	**-1.826.357,06**	270.657,25

Finanzrechnung - Nachweis einzelner Investitionsmaßnahmen

Investitionsmaßnahmen	Ergebnis des Vorjahres EUR	Ansätze des HH-Jahres EUR	Veränd. durch Nachtrag EUR	Sonstige Ermächtig. EUR	Ermächtig. des HH-Jahres EUR	Ermächtig. aus HH-Vorjahren EUR	Ges.-Ermächtig. im HH-jahr EUR	Ergebnis des HH-Jahres EUR	Mehr(+) weniger(-) EUR
Weitere Investitionsmaßnahmen									
Saldo	**0,00**	**0,00**	**0,00**	**0,00**	**0,00**	**0,00**	**0,00**	**0,00**	**0,00**
Summe der investiven Einzahlungen	0,00	0,00	0,00	0,00	0,00	0,00	0,00	0,00	**0,00**
Summe der investiven Auszahlungen	0,00	0,00	0,00	0,00	0,00	0,00	0,00	0,00	**0,00**

Teil-Rechnung 2012

Teil-Rechnung 2012

Bereich	3	Fachbereich 3
Gruppe	30	Bürger, Ordnung und Verkehr
Produkt/Projekt	**30-121**	**Wahlen**

Produktdefinition

Kurzbeschreibung

Vorbereitung, Durchführung und Nachbereitung sowie die öffentliche Darstellung von Wahlen und Abstimmungen

Verantwortlich

Fachbereich 3, Ralf Cordes

Auftragsgrundlagen

Bundes-, Landes- und Ortsrecht

Erläuterungen

Vorbereitung, Durchführung, Nachbereitung der Europa-, Bundestags-, Landtags-, Kommunalwahlen, Volksinitiativen, Volksbegehren, Volksentscheiden, Landwirtschaftskammerwahlen

1. Insbesondere folgende Leistungen:
- Festlegung der Wahlbezirke
- Ausstattung der Wahllokale
- Berufung, Betreuung und Entschädigung der Wahlhelfer
- Wahlbekanntmachung
- Erstellung und Versand der Wahlbenachrichtigungen
- Organisation und Durchführung der Ausstellung von Wahlscheinen und Briefwahlunterlagen
- Aufstellen und Führen der Wählerverzeichnisse
- Prüfung der Voraussetzungen und Bestätigung von Unterstützungsunterschriften bei Wahlen, Volksinitiativen und Volksbegehren
- Erfassung und Weiterleitung der Wahlergebnisse

2. bei Kommunalwahlen zusätzlich: Alle Aufgaben der Gemeindewahlleitung, insbesondere:
- Bildung der Wahlausschüsse
- Festlegung der Wahlbereiche und Stimmbezirke
- Prüfung der Wahlrechtsvoraussetzungen sowie Zulassung und Ablehnung der Wahlvorschläge
- Stimmzetteldruck
- Feststellung des Wahlergebnisses
- Berufungsverfahren der gewählten BewerberInnen, incl. Ersatzpersonen, Ausscheiden und Nachrücken in den Gemeinderat
- Präsentation und Veröffentlichung der Wahlergebnisse

Ergebnisrechnung

Samtgemeinde Zeven

Teil-Rechnung 2012

Bereich	3	Fachbereich 3
Gruppe	30	Bürger, Ordnung und Verkehr
Produkt/Projekt	**30-121**	**Wahlen**

Ergebnisrechnung

	Ertrags- und Aufwandsarten	Ergebnis des Vorjahres EUR	**Ansätze des HH-Jahres EUR**	Veränd. durch Nachtrag EUR	Sonstige Ermächtig. EUR	Ermächtig. des HH-Jahres EUR	Ermächtig. aus HH-Vorjahren EUR	Ges.-Ermächtig. im HH-Jahr EUR	Ergebnis des HH-Jahres EUR	Mehr(+) weniger(-) EUR
	ordentliche Erträge									
12	**= Summe ordentliche Erträge**	**0,00**	**0,00**	**0,00**	**0,00**	**0,00**	**0,00**	**0,00**	**0,00**	**0,00**
	Ordentliche Aufwendungen									
15	Aufwendungen für Sach- und Dienstleistungen	0,00	0,00	0,00	0,00	0,00	0,00	0,00	30,20	**30,20**
19	sonstige ordentliche Aufwendungen	0,00	0,00	0,00	0,00	0,00	0,00	0,00	340,26	**340,26**
20	**= Summe ordentliche Aufwendungen**	**0,00**	**0,00**	**0,00**	**0,00**	**0,00**	**0,00**	**0,00**	**370,46**	**370,46**
21	**ordentliches Ergebnis (ordentliche Erträge abzgl. ord. Aufwen.) Jahresüberschuss(+)/-Fehlbetrag (-)**	**0,00**	**0,00**	**0,00**	**0,00**	**0,00**	**0,00**	**0,00**	**-370,46**	**-370,46**
24	**außerordentliches Ergebnis (außerordentl. Erträge abzgl. außerordentl. Aufwendungen)**	**0,00**	**0,00**	**0,00**	**0,00**	**0,00**	**0,00**	**0,00**	**0,00**	**0,00**
25	**Jahresergebnis (Saldo ordentl./außerordentl. Ergebnis), Überschuss (+)/Fehlbetrag (-) vor int. Leis.**	**0,00**	**0,00**	**0,00**	**0,00**	**0,00**	**0,00**	**0,00**	**-370,46**	**-370,46**
28	**Saldo aus internen Leistungsbeziehungen**	**0,00**	**0,00**	**0,00**	**0,00**	**0,00**	**0,00**	**0,00**	**0,00**	**0,00**
29	**Ergebnis unter Berücksichtigung der internen Leistungsbeziehungen**	**0,00**	**0,00**	**0,00**	**0,00**	**0,00**	**0,00**	**0,00**	**-370,46**	**-370,46**

* Bisher nicht bewilligte über- / außerplanmäßigen Aufwendungen.

Finanzrechnung - Zahlungsnachweis

	Ein- und Auszahlungsarten	Ergebnis des Vorjahres EUR	**Ansätze des HH-Jahres EUR**	Veränd. durch Nachtrag EUR	Sonstige Ermächtig. EUR	Ermächtig. des HH-Jahres EUR	Ermächtig. aus HH-Vorjahren EUR	Ges.-Ermächtig. im HH-Jahr EUR	Ergebnis des HH-Jahres EUR	Mehr(+) weniger (-) EUR
	Einzahlungen aus laufender Verwaltungstätigkeit									
10	**= Summe der Einzahlungen aus laufender Verwaltungstätigkeit**	**0,00**	**0,00**	**0,00**	**0,00**	**0,00**	**0,00**	**0,00**	**0,00**	0,00
	Auszahlungen aus laufender Verwaltungstätigkeit									
13	Auszahlungen für Sach- und Dienstleistungen u. f. den Erwerb geringwertiger Vermögensgegenstände	0,00	0,00	0,00	0,00	0,00	0,00	0,00	30,20	30,20
16	sonstige haushaltswirksame Auszahlungen	0,00	0,00	0,00	0,00	0,00	0,00	0,00	340,26	340,26
17	**= Summe der Auszahlungen aus laufender Verwaltungstätigkeit**	**0,00**	**0,00**	**0,00**	**0,00**	**0,00**	**0,00**	**0,00**	**370,46**	370,46

Samtgemeinde Zeven

Teil-Rechnung 2012

Bereich	3	Fachbereich 3
Gruppe	30	Bürger, Ordnung und Verkehr
Produkt/Projekt	**30-121**	**Wahlen**

Finanzrechnung - Zahlungsnachweis

	Ein- und Auszahlungsarten	Ergebnis des Vorjahres EUR	**Ansätze des HH-Jahres EUR**	Veränd. durch Nachtrag EUR	Sonstige Ermächtig. EUR	Ermächtig. des HH-Jahres EUR	Ermächtig. aus HH-Vorjahren EUR	Ges.-Ermächtig. im HH-Jahr EUR	Ergebnis des HH-Jahres EUR	Mehr(+) weniger (-) EUR
18	**Saldo aus laufender Verwaltungstätigkeit (Summe lfd. Einzahlungen abzgl. Summe lfd. Auszahlungen)**	**0,00**	**0,00**	**0,00**	**0,00**	**0,00**	**0,00**	**0,00**	**-370,46**	-370,46
Einzahlungen aus Investitionstätigkeit										
24	**= Summe der Einzahlungen aus Investitionstätigkeit**	**0,00**	**0,00**	**0,00**	**0,00**	**0,00**	**0,00**	**0,00**	**0,00**	0,00
Auszahlungen aus Investitionstätigkeit										
31	**= Summe der Auszahlungen aus Investitionstätigkeit**	**0,00**	**0,00**	**0,00**	**0,00**	**0,00**	**0,00**	**0,00**	**0,00**	0,00
32	**Saldo aus Investitionstätigkeit (Summe Einzahl. abzgl. Summe Auszahl. aus Investitionstätigkeit)**	**0,00**	**0,00**	**0,00**	**0,00**	**0,00**	**0,00**	**0,00**	**0,00**	0,00
33	**Finanzmittelüberschuss/-fehlbetrag (Summen Zeilen 18 und 32)**	**0,00**	**0,00**	**0,00**	**0,00**	**0,00**	**0,00**	**0,00**	**-370,46**	-370,46
Ein-, Auszahlungen aus Finanzierungstätigkeit										
36	**Saldo aus Finanzierungstätigkeit (Saldo aus Zeilen 34 und 35)**	**0,00**	**0,00**	**0,00**	**0,00**	**0,00**	**0,00**	**0,00**	**0,00**	0,00
37	**Finanzmittelveränderung (Salden aus Zeilen 33 und 36)**	**0,00**	**0,00**	**0,00**	**0,00**	**0,00**	**0,00**	**0,00**	**-370,46**	-370,46

Finanzrechnung - Nachweis einzelner Investitionsmaßnahmen

Investitionsmaßnahmen	Ergebnis des Vorjahres EUR	Ansätze des HH-Jahres EUR	Veränd. durch Nachtrag EUR	Sonstige Ermächtig. EUR	Ermächtig. des HH-Jahres EUR	Ermächtig. aus HH-Vorjahren EUR	Ges.-Ermächtig. im HH-jahr EUR	Ergebnis des HH-Jahres EUR	Mehr(+) weniger(-) EUR
Weitere Investitionsmaßnahmen									
Saldo	**0,00**	**0,00**	**0,00**	**0,00**	**0,00**	**0,00**	**0,00**	**0,00**	**0,00**
Summe der investiven Einzahlungen	0,00	0,00	0,00	0,00	0,00	0,00	0,00	0,00	**0,00**
Summe der investiven Auszahlungen	0,00	0,00	0,00	0,00	0,00	0,00	0,00	0,00	**0,00**

Teil-Rechnung 2012

Samtgemeinde Zeven

Teil-Rechnung 2012

Bereich	3	Fachbereich 3
Gruppe	30	Bürger, Ordnung und Verkehr
Produkt/Projekt	**30-122-1**	**Ordnungsangelegenheiten**

Produktdefinition

Kurzbeschreibung

Gewährleistung der öffentlichen Sicherheit und Ordnung

Verantwortlich

Fachbereich 3, Ralf Cordes

Auftragsgrundlagen

Bundes-, Landes- und Ortsrecht

Erläuterungen

Gewährleistung der öffentlichen Sicherheit und Ordnung
1. Gewährleistung der öffentlichen Sicherheit und Ordnung durch präventive und repressive Maßnahmen
2. Verwaltung der Fundsachen und Fundtiere
3. Jagd- und Fischereiangelegenheiten
4. Obdachlosen- und Asylbewerberangelegenheiten
5. Gewerbe
6. Gaststätten
7. Verkehr
8. Umwelt

Ergebnisrechnung

	Ertrags- und Aufwandsarten	Ergebnis des Vorjahres EUR	**Ansätze des HH-Jahres EUR**	Veränd. durch Nachtrag EUR	Sonstige Ermächtig. EUR	Ermächtig. des HH-Jahres EUR	Ermächtig. aus HH-Vorjahren EUR	Ges.-Ermächtig. im HH-Jahr EUR	Ergebnis des HH-Jahres EUR	Mehr(+) weniger(-) EUR
	ordentliche Erträge									
2	Zuwendungen und allgemeine Umlagen	0,00	0,00	0,00	0,00	0,00	0,00	0,00	4.077,02	**4.077,02**
3	Auflösungserträge aus Sonderposten	0,00	0,00	0,00	0,00	0,00	0,00	0,00	100,00	**100,00**
5	öffentlich-rechtliche Entgelte	1.078,60	0,00	0,00	0,00	0,00	0,00	0,00	9.570,15	**9.570,15**
6	privatrechtliche Entgelte	0,00	700,00	0,00	0,00	700,00	0,00	700,00	984,03	**284,03**
7	Kostenerstattungen und Kostenumlagen	407,10	4.500,00	0,00	0,00	4.500,00	0,00	4.500,00	3.335,93	**-1.164,07**
11	sonstige ordentliche Erträge	1.173,65	2.000,00	0,00	0,00	2.000,00	0,00	2.000,00	2.022,67	**22,67**
12	**= Summe ordentliche Erträge**	**2.659,35**	**7.200,00**	**0,00**	**0,00**	**7.200,00**	**0,00**	**7.200,00**	**20.089,80**	**12.889,80**
	Ordentliche Aufwendungen									

Samtgemeinde Zeven

Teil-Rechnung 2012

Bereich	3	Fachbereich 3
Gruppe	30	Bürger, Ordnung und Verkehr
Produkt/Projekt	**30-122-1**	**Ordnungsangelegenheiten**

Ergebnisrechnung

	Ertrags- und Aufwandsarten	Ergebnis des Vorjahres EUR	**Ansätze des HH-Jahres EUR**	Veränd. durch Nachtrag EUR	Sonstige Ermächtig. EUR	Ermächtig. des HH-Jahres EUR	Ermächtig. aus HH-Vorjahren EUR	Ges.-Ermächtig. im HH-Jahr EUR	Ergebnis des HH-Jahres EUR	Mehr(+) weniger(-) EUR
13	Personalaufwendungen	0,00	189.600,00	0,00	0,00	189.600,00	0,00	189.600,00	201.615,02	**12.015,02**
15	Aufwendungen für Sach- und Dienstleistungen	0,00	17.300,00	0,00	0,00	17.300,00	0,00	17.300,00	10.437,86	**-6.862,14**
16	Abschreibungen	0,00	0,00	0,00	0,00	0,00	0,00	0,00	551,53	**551,53**
18	Transferaufwendungen	0,00	0,00	0,00	0,00	0,00	0,00	0,00	5.177,36	**5.177,36**
19	sonstige ordentliche Aufwendungen	0,00	5.000,00	0,00	0,00	5.000,00	0,00	5.000,00	7.247,26	**2.247,26**
20	**= Summe ordentliche Aufwendungen**	**0,00**	**211.900,00**	**0,00**	**0,00**	**211.900,00**	**0,00**	**211.900,00**	**225.029,03**	**13.129,03**
21	**ordentliches Ergebnis (ordentliche Erträge abzgl. ord. Aufwen.) Jahresüberschuss(+)/-Fehlbetrag (-)**	**2.659,35**	**-204.700,00**	**0,00**	**0,00**	**-204.700,00**	**0,00**	**-204.700,00**	**-204.939,23**	**-239,23**
24	**außerordentliches Ergebnis (außerordentl. Erträge abzgl. außerordentl. Aufwendungen)**	**0,00**	**0,00**	**0,00**	**0,00**	**0,00**	**0,00**	**0,00**	**0,00**	**0,00**
25	**Jahresergebnis (Saldo ordentl./außerordentl. Ergebnis), Überschuss (+)/Fehlbetrag (-) vor int. Leis.**	**2.659,35**	**-204.700,00**	**0,00**	**0,00**	**-204.700,00**	**0,00**	**-204.700,00**	**-204.939,23**	**-239,23**
27	- Aufwendungen aus internen Leistungsbeziehungen Betriebliche Dienste	0,00	9.700,00	0,00	0,00	9.700,00	0,00	9.700,00	3.521,90	**-6.178,10**
28	**Saldo aus internen Leistungsbeziehungen**	**0,00**	**-9.700,00**	**0,00**	**0,00**	**-9.700,00**	**0,00**	**-9.700,00**	**-3.521,90**	**6.178,10**
29	**Ergebnis unter Berücksichtigung der internen Leistungsbeziehungen**	**2.659,35**	**-214.400,00**	**0,00**	**0,00**	**-214.400,00**	**0,00**	**-214.400,00**	**-208.461,13**	**5.938,87**

* Bisher nicht bewilligte über- / außerplanmäßigen Aufwendungen.

Finanzrechnung - Zahlungsnachweis

	Ein- und Auszahlungsarten	Ergebnis des Vorjahres EUR	**Ansätze des HH-Jahres EUR**	Veränd. durch Nachtrag EUR	Sonstige Ermächtig. EUR	Ermächtig. des HH-Jahres EUR	Ermächtig. aus HH-Vorjahren EUR	Ges.-Ermächtig. im HH-Jahr EUR	Ergebnis des HH-Jahres EUR	Mehr(+) weniger (-) EUR
Einzahlungen aus laufender Verwaltungstätigkeit										
2	Zuwendungen und allgemeine Umlagen	0,00	0,00	0,00	0,00	0,00	0,00	0,00	4.077,02	4.077,02
4	öffentlich-rechtliche Entgelte	0,00	0,00	0,00	0,00	0,00	0,00	0,00	10.114,57	10.114,57
5	privatrechtliche Leistungsentgelte	0,00	700,00	0,00	0,00	700,00	0,00	700,00	984,03	284,03
6	Kostenerstattungen und Kostenumlagen	0,00	4.500,00	0,00	0,00	4.500,00	0,00	4.500,00	2.028,84	-2.471,16
9	sonstige haushaltswirksame Einzahlungen	0,00	2.000,00	0,00	0,00	2.000,00	0,00	2.000,00	2.169,87	169,87

Samtgemeinde Zeven

Teil-Rechnung 2012

Bereich	3	Fachbereich 3
Gruppe	30	Bürger, Ordnung und Verkehr
Produkt/Projekt	**30-122-1**	**Ordnungsangelegenheiten**

Finanzrechnung - Zahlungsnachweis

	Ein- und Auszahlungsarten	Ergebnis des Vorjahres EUR	**Ansätze des HH-Jahres EUR**	Veränd. durch Nachtrag EUR	Sonstige Ermächtig. EUR	Ermächtig. des HH-Jahres EUR	Ermächtig. aus HH-Vorjahren EUR	Ges.-Ermächtig. im HH-Jahr EUR	Ergebnis des HH-Jahres EUR	Mehr(+) weniger (-) EUR
10	**= Summe der Einzahlungen aus laufender Verwaltungstätigkeit**	**0,00**	**7.200,00**	**0,00**	**0,00**	**7.200,00**	**0,00**	**7.200,00**	**19.374,33**	12.174,33
Auszahlungen aus laufender Verwaltungstätigkeit										
11	Personalauszahlungen	0,00	189.600,00	0,00	0,00	189.600,00	0,00	189.600,00	204.943,19	15.343,19
13	Auszahlungen für Sach- und Dienstleistungen u. f. den Erwerb geringwertiger Vermögensgegenstände	0,00	17.300,00	0,00	0,00	17.300,00	0,00	17.300,00	10.749,87	-6.550,13
15	Transferauszahlungen	0,00	0,00	0,00	0,00	0,00	0,00	0,00	5.177,36	5.177,36
16	sonstige haushaltswirksame Auszahlungen	0,00	5.000,00	0,00	0,00	5.000,00	0,00	5.000,00	7.247,26	2.247,26
17	**= Summe der Auszahlungen aus laufender Verwaltungstätigkeit**	**0,00**	**211.900,00**	**0,00**	**0,00**	**211.900,00**	**0,00**	**211.900,00**	**228.117,68**	16.217,68
18	**Saldo aus laufender Verwaltungstätigkeit (Summe lfd. Einzahlungen abzgl. Summe lfd. Auszahlungen)**	**0,00**	**-204.700,00**	**0,00**	**0,00**	**-204.700,00**	**0,00**	**-204.700,00**	**-208.743,35**	-4.043,35
Einzahlungen aus Investitionstätigkeit										
19	Zuwendungen für Investitionstätigkeit	0,00	0,00	0,00	0,00	0,00	0,00	0,00	500,00	500,00
24	**= Summe der Einzahlungen aus Investitionstätigkeit**	**0,00**	**0,00**	**0,00**	**0,00**	**0,00**	**0,00**	**0,00**	**500,00**	500,00
Auszahlungen aus Investitionstätigkeit										
27	Erwerb von beweglichem Sachvermögen	0,00	0,00	0,00	0,00	0,00	0,00	0,00	500,00	500,00
31	**= Summe der Auszahlungen aus Investitionstätigkeit**	**0,00**	**0,00**	**0,00**	**0,00**	**0,00**	**0,00**	**0,00**	**500,00**	500,00
32	**Saldo aus Investitionstätigkeit (Summe Einzahl. abzgl. Summe Auszahl. aus Investitionstätigkeit)**	**0,00**	**0,00**	**0,00**	**0,00**	**0,00**	**0,00**	**0,00**	**0,00**	0,00
33	**Finanzmittelüberschuss/-fehlbetrag (Summen Zeilen 18 und 32)**	**0,00**	**-204.700,00**	**0,00**	**0,00**	**-204.700,00**	**0,00**	**-204.700,00**	**-208.743,35**	-4.043,35
Ein-, Auszahlungen aus Finanzierungstätigkeit										
36	**Saldo aus Finanzierungstätigkeit (Saldo aus Zeilen 34 und 35)**	**0,00**	**0,00**	**0,00**	**0,00**	**0,00**	**0,00**	**0,00**	**0,00**	0,00
37	**Finanzmittelveränderung (Salden aus Zeilen 33 und 36)**	**0,00**	**-204.700,00**	**0,00**	**0,00**	**-204.700,00**	**0,00**	**-204.700,00**	**-208.743,35**	-4.043,35

Finanzrechnung - Nachweis einzelner Investitionsmaßnahmen

Samtgemeinde Zeven

Teil-Rechnung 2012

Bereich	3	Fachbereich 3
Gruppe	30	Bürger, Ordnung und Verkehr
Produkt/Projekt	**30-122-1**	**Ordnungsangelegenheiten**

Finanzrechnung - Nachweis einzelner Investitionsmaßnahmen

Investitionsmaßnahmen	Ergebnis des Vorjahres EUR	Ansätze des HH-Jahres EUR	Veränd. durch Nachtrag EUR	Sonstige Ermächtig. EUR	Ermächtig. des HH-Jahres EUR	Ermächtig. aus HH-Vorjahren EUR	Ges.-Ermächtig. im HH-jahr EUR	Ergebnis des HH-Jahres EUR	Mehr(+) weniger(-) EUR
Einzeldarstellung von Investitionsmaßnahmen									
30-122-101 Investitionssammelposten	**0,00**	**0,00**	**0,00**	**0,00**	**0,00**	**0,00**	**0,00**	**0,00**	**0,00**
+ Einzahlungen aus Zuwendungen für Investitionstätigkeit	0,00	0,00	0,00	0,00	0,00	0,00	0,00	500,00	**500,00**
- Auszahlungen für den Erwerb von beweglichem Sachvermögen	0,00	0,00	0,00	0,00	0,00	0,00	0,00	500,00	**500,00**
Weitere Investitionsmaßnahmen									
Saldo	**0,00**	**0,00**	**0,00**	**0,00**	**0,00**	**0,00**	**0,00**	**0,00**	**0,00**
Summe der investiven Einzahlungen	0,00	0,00	0,00	0,00	0,00	0,00	0,00	0,00	**0,00**
Summe der investiven Auszahlungen	0,00	0,00	0,00	0,00	0,00	0,00	0,00	0,00	**0,00**

Teil-Rechnung 2012

Bereich	3	Fachbereich 3
Gruppe	30	Bürger, Ordnung und Verkehr
Produkt/Projekt	**30-122-2**	**Meldewesen**

Produktdefinition

Kurzbeschreibung

Melde-, Lohnsteuer-, Ausweis- und Passangelegenheiten, sonstige Einwohnerangelegenheiten

Verantwortlich

Fachbereich 3, Ralf Cordes

Auftragsgrundlagen

Bundes-, Landes- und Ortsrecht

Erläuterungen

Melde-, Lohnsteuer-, Ausweis- und Passangelegenheiten, sonstige Einwohnerangelegenheiten
- Führen und Auswerten und Bearbeiten des Melderegisters
- Datenübermittlung an Dritte
- Anträge auf Erteilung von Führungszeugnissen entgegennehmen und weiterleiten
- Beglaubigungen von Kopien und Unterschriften
- Angelegenheiten des Lohnsteuerkartenwesen
- Angelegenheiten des Ausweis- und Passwesens
- Untersuchungsberechtigungsscheine nach dem Jugendarbeitsschutzgesetz ausstellen
- Wehrerfassung

Ergebnisrechnung

	Ertrags- und Aufwandsarten	Ergebnis des Vorjahres EUR	**Ansätze des HH-Jahres EUR**	Veränd. durch Nachtrag EUR	Sonstige Ermächtig. EUR	Ermächtig. des HH-Jahres EUR	Ermächtig. aus HH-Vorjahren EUR	Ges.-Ermächtig. im HH-Jahr EUR	Ergebnis des HH-Jahres EUR	Mehr(+) weniger(-) EUR
	ordentliche Erträge									
5	öffentlich-rechtliche Entgelte	0,00	120.000,00	0,00	0,00	120.000,00	0,00	120.000,00	141.404,15	**21.404,15**
12	**= Summe ordentliche Erträge**	**0,00**	**120.000,00**	**0,00**	**0,00**	**120.000,00**	**0,00**	**120.000,00**	**141.404,15**	**21.404,15**
	Ordentliche Aufwendungen									
13	Personalaufwendungen	0,00	138.600,00	0,00	0,00	138.600,00	0,00	138.600,00	125.876,79	**-12.723,21**
15	Aufwendungen für Sach- und Dienstleistungen	0,00	100.000,00	0,00	0,00	100.000,00	0,00	100.000,00	83.136,11	**-16.863,89**
16	Abschreibungen	0,00	0,00	0,00	0,00	0,00	0,00	0,00	40,00	**40,00**
19	sonstige ordentliche Aufwendungen	0,00	13.000,00	0,00	0,00	13.000,00	0,00	13.000,00	8.762,11	**-4.237,89**
20	**= Summe ordentliche Aufwendungen**	**0,00**	**251.600,00**	**0,00**	**0,00**	**251.600,00**	**0,00**	**251.600,00**	**217.815,01**	**-33.784,99**
21	**ordentliches Ergebnis (ordentliche Erträge abzgl. ord. Aufwen.) Jahresüberschuss(+)/-Fehlbetrag (-)**	**0,00**	**-131.600,00**	**0,00**	**0,00**	**-131.600,00**	**0,00**	**-131.600,00**	**-76.410,86**	**55.189,14**

Samtgemeinde Zeven

Teil-Rechnung 2012

Bereich	3	Fachbereich 3
Gruppe	30	Bürger, Ordnung und Verkehr
Produkt/Projekt	**30-122-2**	**Meldewesen**

Ergebnisrechnung

	Ertrags- und Aufwandsarten	Ergebnis des Vorjahres EUR	**Ansätze des HH-Jahres EUR**	Veränd. durch Nachtrag EUR	Sonstige Ermächtig. EUR	Ermächtig. des HH-Jahres EUR	Ermächtig. aus HH-Vorjahren EUR	Ges.-Ermächtig. im HH-Jahr EUR	Ergebnis des HH-Jahres EUR	Mehr(+) weniger(-) EUR
24	**außerordentliches Ergebnis (außerordentl. Erträge abzgl. außerordentl. Aufwendungen)**	**0,00**	**0,00**	**0,00**	**0,00**	**0,00**	**0,00**	**0,00**	**0,00**	**0,00**
25	**Jahresergebnis (Saldo ordentl./außerordentl. Ergebnis), Überschuss (+)/Fehlbetrag (-) vor int. Leis.**	**0,00**	**-131.600,00**	**0,00**	**0,00**	**-131.600,00**	**0,00**	**-131.600,00**	**-76.410,86**	**55.189,14**
28	**Saldo aus internen Leistungsbeziehungen**	**0,00**	**0,00**	**0,00**	**0,00**	**0,00**	**0,00**	**0,00**	**0,00**	**0,00**
29	**Ergebnis unter Berücksichtigung der internen Leistungsbeziehungen**	**0,00**	**-131.600,00**	**0,00**	**0,00**	**-131.600,00**	**0,00**	**-131.600,00**	**-76.410,86**	**55.189,14**

* Bisher nicht bewilligte über- / außerplanmäßigen Aufwendungen.

Finanzrechnung - Zahlungsnachweis

	Ein- und Auszahlungsarten	Ergebnis des Vorjahres EUR	**Ansätze des HH-Jahres EUR**	Veränd. durch Nachtrag EUR	Sonstige Ermächtig. EUR	Ermächtig. des HH-Jahres EUR	Ermächtig. aus HH-Vorjahren EUR	Ges.-Ermächtig. im HH-Jahr EUR	Ergebnis des HH-Jahres EUR	Mehr(+) weniger (-) EUR
Einzahlungen aus laufender Verwaltungstätigkeit										
4	öffentlich-rechtliche Entgelte	0,00	120.000,00	0,00	0,00	120.000,00	0,00	120.000,00	141.154,15	21.154,15
10	**= Summe der Einzahlungen aus laufender Verwaltungstätigkeit**	**0,00**	**120.000,00**	**0,00**	**0,00**	**120.000,00**	**0,00**	**120.000,00**	**141.154,15**	21.154,15
Auszahlungen aus laufender Verwaltungstätigkeit										
11	Personalauszahlungen	0,00	138.600,00	0,00	0,00	138.600,00	0,00	138.600,00	125.876,79	-12.723,21
13	Auszahlungen für Sach- und Dienstleistungen u. f. den Erwerb geringwertiger Vermögensgegenstände	0,00	100.000,00	0,00	0,00	100.000,00	0,00	100.000,00	84.369,16	-15.630,84
16	sonstige haushaltswirksame Auszahlungen	0,00	13.000,00	0,00	0,00	13.000,00	0,00	13.000,00	8.762,11	-4.237,89
17	**= Summe der Auszahlungen aus laufender Verwaltungstätigkeit**	**0,00**	**251.600,00**	**0,00**	**0,00**	**251.600,00**	**0,00**	**251.600,00**	**219.008,06**	-32.591,94
18	**Saldo aus laufender Verwaltungstätigkeit (Summe lfd. Einzahlungen abzgl. Summe lfd. Auszahlungen)**	**0,00**	**-131.600,00**	**0,00**	**0,00**	**-131.600,00**	**0,00**	**-131.600,00**	**-77.853,91**	53.746,09
Einzahlungen aus Investitionstätigkeit										
24	**= Summe der Einzahlungen aus Investitionstätigkeit**	**0,00**	**0,00**	**0,00**	**0,00**	**0,00**	**0,00**	**0,00**	**0,00**	0,00
Auszahlungen aus Investitionstätigkeit										

Samtgemeinde Zeven

Teil-Rechnung 2012

Bereich	3	Fachbereich 3
Gruppe	30	Bürger, Ordnung und Verkehr
Produkt/Projekt	**30-122-2**	**Meldewesen**

Finanzrechnung - Zahlungsnachweis

	Ein- und Auszahlungsarten	Ergebnis des Vorjahres EUR	**Ansätze des HH-Jahres EUR**	Veränd. durch Nachtrag EUR	Sonstige Ermächtig. EUR	Ermächtig. des HH-Jahres EUR	Ermächtig. aus HH-Vorjahren EUR	Ges.-Ermächtig. im HH-Jahr EUR	Ergebnis des HH-Jahres EUR	Mehr(+) weniger (-) EUR
31	**= Summe der Auszahlungen aus Investitionstätigkeit**	**0,00**	**0,00**	**0,00**	**0,00**	**0,00**	**0,00**	**0,00**	**0,00**	0,00
32	**Saldo aus Investitionstätigkeit (Summe Einzahl. abzgl. Summe Auszahl. aus Investitionstätigkeit)**	**0,00**	**0,00**	**0,00**	**0,00**	**0,00**	**0,00**	**0,00**	**0,00**	0,00
33	**Finanzmittelüberschuss/-fehlbetrag (Summen Zeilen 18 und 32)**	**0,00**	**-131.600,00**	**0,00**	**0,00**	**-131.600,00**	**0,00**	**-131.600,00**	**-77.853,91**	53.746,09
Ein-, Auszahlungen aus Finanzierungstätigkeit										
36	**Saldo aus Finanzierungstätigkeit (Saldo aus Zeilen 34 und 35)**	**0,00**	**0,00**	**0,00**	**0,00**	**0,00**	**0,00**	**0,00**	**0,00**	0,00
37	**Finanzmittelveränderung (Salden aus Zeilen 33 und 36)**	**0,00**	**-131.600,00**	**0,00**	**0,00**	**-131.600,00**	**0,00**	**-131.600,00**	**-77.853,91**	53.746,09

Finanzrechnung - Nachweis einzelner Investitionsmaßnahmen

Investitionsmaßnahmen	Ergebnis des Vorjahres EUR	Ansätze des HH-Jahres EUR	Veränd. durch Nachtrag EUR	Sonstige Ermächtig. EUR	Ermächtig. des HH-Jahres EUR	Ermächtig. aus HH-Vorjahren EUR	Ges.-Ermächtig. im HH-jahr EUR	Ergebnis des HH-Jahres EUR	Mehr(+) weniger(-) EUR
Weitere Investitionsmaßnahmen									
Saldo	**0,00**	**0,00**	**0,00**	**0,00**	**0,00**	**0,00**	**0,00**	**0,00**	**0,00**
Summe der investiven Einzahlungen	0,00	0,00	0,00	0,00	0,00	0,00	0,00	0,00	**0,00**
Summe der investiven Auszahlungen	0,00	0,00	0,00	0,00	0,00	0,00	0,00	0,00	**0,00**

Teil-Rechnung 2012

Teil-Rechnung 2012

Bereich	3	Fachbereich 3
Gruppe	30	Bürger, Ordnung und Verkehr
Produkt/Projekt	**30-122-3**	**Standesamt**

Produktdefinition

Kurzbeschreibung

Personenstandsangelegenheiten

Verantwortlich

Fachbereich 3, Ralf Cordes

Auftragsgrundlagen

Internationales, Bundes- und Landesrecht

Erläuterungen

Personenstandsangelegenheiten
- Beurkundung von Personenstandsfällen
- Fortführung und Berichtigungsverfahren der Personenstandsbücher
- Vorbereitung und Durchführung von Eheschließungen /Lebenspartnerschaften
- Namensrechtliche Angelegenheiten
- Beurkundung und Beglaubigung von Erklärungen insbesondere Vaterschafts- und Mutterschaftsanerkennungen
- Kirchenaustritte
- Auskünfte an Berechtigte erteilen
- Datenübermittlung an Dritte

Ergebnisrechnung

	Ertrags- und Aufwandsarten	Ergebnis des Vorjahres EUR	**Ansätze des HH-Jahres EUR**	Veränd. durch Nachtrag EUR	Sonstige Ermächtig. EUR	Ermächtig. des HH-Jahres EUR	Ermächtig. aus HH-Vorjahren EUR	Ges.-Ermächtig. im HH-Jahr EUR	Ergebnis des HH-Jahres EUR	Mehr(+) weniger(-) EUR
	ordentliche Erträge									
5	öffentlich-rechtliche Entgelte	50,00	18.600,00	0,00	0,00	18.600,00	0,00	18.600,00	24.759,85	**6.159,85**
12	**= Summe ordentliche Erträge**	**50,00**	**18.600,00**	**0,00**	**0,00**	**18.600,00**	**0,00**	**18.600,00**	**24.759,85**	**6.159,85**
	Ordentliche Aufwendungen									
13	Personalaufwendungen	0,00	74.500,00	0,00	0,00	74.500,00	0,00	74.500,00	74.125,69	**-374,31**
15	Aufwendungen für Sach- und Dienstleistungen	0,00	3.000,00	0,00	0,00	3.000,00	0,00	3.000,00	1.147,81	**-1.852,19**
19	sonstige ordentliche Aufwendungen	0,00	8.400,00	0,00	0,00	8.400,00	0,00	8.400,00	3.695,12	**-4.704,88**
20	**= Summe ordentliche Aufwendungen**	**0,00**	**85.900,00**	**0,00**	**0,00**	**85.900,00**	**0,00**	**85.900,00**	**78.968,62**	**-6.931,38**
21	**ordentliches Ergebnis (ordentliche Erträge abzgl. ord. Aufwen.) Jahresüberschuss(+)/-Fehlbetrag (-)**	**50,00**	**-67.300,00**	**0,00**	**0,00**	**-67.300,00**	**0,00**	**-67.300,00**	**-54.208,77**	**13.091,23**

Samtgemeinde Zeven

Teil-Rechnung 2012

Bereich	3	Fachbereich 3
Gruppe	30	Bürger, Ordnung und Verkehr
Produkt/Projekt	**30-122-3**	**Standesamt**

Ergebnisrechnung

	Ertrags- und Aufwandsarten	Ergebnis des Vorjahres EUR	**Ansätze des HH-Jahres EUR**	Veränd. durch Nachtrag EUR	Sonstige Ermächtig. EUR	Ermächtig. des HH-Jahres EUR	Ermächtig. aus HH-Vorjahren EUR	Ges.-Ermächtig. im HH-Jahr EUR	Ergebnis des HH-Jahres EUR	Mehr(+) weniger(-) EUR
24	**außerordentliches Ergebnis (außerordentl. Erträge abzgl. außerordentl. Aufwendungen)**	**0,00**	**0,00**	**0,00**	**0,00**	**0,00**	**0,00**	**0,00**	**0,00**	**0,00**
25	**Jahresergebnis (Saldo ordentl./außerordentl. Ergebnis), Überschuss (+)/Fehlbetrag (-) vor int. Leis.**	**50,00**	**-67.300,00**	**0,00**	**0,00**	**-67.300,00**	**0,00**	**-67.300,00**	**-54.208,77**	**13.091,23**
28	**Saldo aus internen Leistungsbeziehungen**	**0,00**	**0,00**	**0,00**	**0,00**	**0,00**	**0,00**	**0,00**	**0,00**	**0,00**
29	**Ergebnis unter Berücksichtigung der internen Leistungsbeziehungen**	**50,00**	**-67.300,00**	**0,00**	**0,00**	**-67.300,00**	**0,00**	**-67.300,00**	**-54.208,77**	**13.091,23**

* Bisher nicht bewilligte über- / außerplanmäßigen Aufwendungen.

Finanzrechnung - Zahlungsnachweis

	Ein- und Auszahlungsarten	Ergebnis des Vorjahres EUR	**Ansätze des HH-Jahres EUR**	Veränd. durch Nachtrag EUR	Sonstige Ermächtig. EUR	Ermächtig. des HH-Jahres EUR	Ermächtig. aus HH-Vorjahren EUR	Ges.-Ermächtig. im HH-Jahr EUR	Ergebnis des HH-Jahres EUR	Mehr(+) weniger (-) EUR
Einzahlungen aus laufender Verwaltungstätigkeit										
4	öffentlich-rechtliche Entgelte	0,00	18.600,00	0,00	0,00	18.600,00	0,00	18.600,00	24.809,85	6.209,85
10	**= Summe der Einzahlungen aus laufender Verwaltungstätigkeit**	**0,00**	**18.600,00**	**0,00**	**0,00**	**18.600,00**	**0,00**	**18.600,00**	**24.809,85**	6.209,85
Auszahlungen aus laufender Verwaltungstätigkeit										
11	Personalauszahlungen	0,00	74.500,00	0,00	0,00	74.500,00	0,00	74.500,00	74.125,69	-374,31
13	Auszahlungen für Sach- und Dienstleistungen u. f. den Erwerb geringwertiger Vermögensgegenstände	0,00	3.000,00	0,00	0,00	3.000,00	0,00	3.000,00	1.147,81	-1.852,19
16	sonstige haushaltswirksame Auszahlungen	0,00	8.400,00	0,00	0,00	8.400,00	0,00	8.400,00	3.695,12	-4.704,88
17	**= Summe der Auszahlungen aus laufender Verwaltungstätigkeit**	**0,00**	**85.900,00**	**0,00**	**0,00**	**85.900,00**	**0,00**	**85.900,00**	**78.968,62**	-6.931,38
18	**Saldo aus laufender Verwaltungstätigkeit (Summe lfd. Einzahlungen abzgl. Summe lfd. Auszahlungen)**	**0,00**	**-67.300,00**	**0,00**	**0,00**	**-67.300,00**	**0,00**	**-67.300,00**	**-54.158,77**	13.141,23
Einzahlungen aus Investitionstätigkeit										
24	**= Summe der Einzahlungen aus Investitionstätigkeit**	**0,00**	**0,00**	**0,00**	**0,00**	**0,00**	**0,00**	**0,00**	**0,00**	0,00
Auszahlungen aus Investitionstätigkeit										

Samtgemeinde Zeven

Teil-Rechnung 2012

Bereich	3	Fachbereich 3
Gruppe	30	Bürger, Ordnung und Verkehr
Produkt/Projekt	**30-122-3**	**Standesamt**

Finanzrechnung - Zahlungsnachweis

	Ein- und Auszahlungsarten	Ergebnis des Vorjahres EUR	**Ansätze des HH-Jahres EUR**	Veränd. durch Nachtrag EUR	Sonstige Ermächtig. EUR	Ermächtig. des HH-Jahres EUR	Ermächtig. aus HH-Vorjahren EUR	Ges.-Ermächtig. im HH-Jahr EUR	Ergebnis des HH-Jahres EUR	Mehr(+) weniger (-) EUR
31	**= Summe der Auszahlungen aus Investitionstätigkeit**	**0,00**	**0,00**	**0,00**	**0,00**	**0,00**	**0,00**	**0,00**	**0,00**	0,00
32	**Saldo aus Investitionstätigkeit (Summe Einzahl. abzgl. Summe Auszahl. aus Investitionstätigkeit)**	**0,00**	**0,00**	**0,00**	**0,00**	**0,00**	**0,00**	**0,00**	**0,00**	0,00
33	**Finanzmittelüberschuss/-fehlbetrag (Summen Zeilen 18 und 32)**	**0,00**	**-67.300,00**	**0,00**	**0,00**	**-67.300,00**	**0,00**	**-67.300,00**	**-54.158,77**	13.141,23
Ein-, Auszahlungen aus Finanzierungstätigkeit										
36	**Saldo aus Finanzierungstätigkeit (Saldo aus Zeilen 34 und 35)**	**0,00**	**0,00**	**0,00**	**0,00**	**0,00**	**0,00**	**0,00**	**0,00**	0,00
37	**Finanzmittelveränderung (Salden aus Zeilen 33 und 36)**	**0,00**	**-67.300,00**	**0,00**	**0,00**	**-67.300,00**	**0,00**	**-67.300,00**	**-54.158,77**	13.141,23

Finanzrechnung - Nachweis einzelner Investitionsmaßnahmen

Investitionsmaßnahmen	Ergebnis des Vorjahres EUR	Ansätze des HH-Jahres EUR	Veränd. durch Nachtrag EUR	Sonstige Ermächtig. EUR	Ermächtig. des HH-Jahres EUR	Ermächtig. aus HH-Vorjahren EUR	Ges.-Ermächtig. im HH-jahr EUR	Ergebnis des HH-Jahres EUR	Mehr(+) weniger(-) EUR
Weitere Investitionsmaßnahmen									
Saldo	**0,00**	**0,00**	**0,00**	**0,00**	**0,00**	**0,00**	**0,00**	**0,00**	**0,00**
Summe der investiven Einzahlungen	0,00	0,00	0,00	0,00	0,00	0,00	0,00	0,00	**0,00**
Summe der investiven Auszahlungen	0,00	0,00	0,00	0,00	0,00	0,00	0,00	0,00	**0,00**

Teil-Rechnung 2012

Teil-Rechnung 2012

Bereich	3	Fachbereich 3
Gruppe	30	Bürger, Ordnung und Verkehr
Produkt/Projekt	**30-126**	**Brandschutz**

Produktdefinition

Kurzbeschreibung

Brand- und Katastrophenschutz; Zivilschutz, Hilfeleistungen

Verantwortlich

Fachbereich 3, Ralf Cordes

Auftragsgrundlagen

Bundes-, Landes- und Ortsrecht

Erläuterungen

Brand- und Katastrophenschutz; Zivilschutz, Hilfeleistungen

1. Brandschutz
- Ausstattung und Bereitstellung von Feuerwehreinsatzfahrzeugen und Gerätschaften zur Alarmierung, Brandbekämpfung und Hilfeleistung
- Präventive Brandschutzmaßnahmen
- Sicherstellung der Löschwasserversorgung
- Abrechnung der kostenpflichtigen Einsätze und Verwaltung der Mittel aus der Feuerschutzsteuer
- Vorbereitung und Umsetzung der Satzungen
- Regelung bzw. Mitwirkung bei den personellen Angelegenheiten der Feuerwehrmitglieder inklusive der versicherungsrechtlichen Angelegenheiten
- Aufstellung von Alarm- und Einsatzplänen
- Jugendfeuerwehr
- Teilnahme an Dienstversammlungen

2. Katastrophenschutz Mitwirkung an
- Maßnahmen des Katastrophenschutzes

3. Zivilschutz
- Aufbau, Förderung und Leitung des Selbstschutzes
- Ernährungssicherstellung

Ergebnisrechnung

Ertrags- und Aufwandsarten	Ergebnis des Vorjahres EUR	**Ansätze des HH-Jahres EUR**	Veränd. durch Nachtrag EUR	Sonstige Ermächtig. EUR	Ermächtig. des HH-Jahres EUR	Ermächtig. aus HH-Vorjahren EUR	Ges.-Ermächtig. im HH-Jahr EUR	Ergebnis des HH-Jahres EUR	Mehr(+) weniger(-) EUR

Samtgemeinde Zeven

Teil-Rechnung 2012

Bereich	3	Fachbereich 3
Gruppe	30	Bürger, Ordnung und Verkehr
Produkt/Projekt	**30-126**	**Brandschutz**

Ergebnisrechnung

	Ertrags- und Aufwandsarten	Ergebnis des Vorjahres EUR	**Ansätze des HH-Jahres EUR**	Veränd. durch Nachtrag EUR	Sonstige Ermächtig. EUR	Ermächtig. des HH-Jahres EUR	Ermächtig. aus HH-Vorjahren EUR	Ges.-Ermächtig. im HH-Jahr EUR	Ergebnis des HH-Jahres EUR	Mehr(+) weniger(-) EUR
	ordentliche Erträge									
2	Zuwendungen und allgemeine Umlagen	0,00	30.000,00	0,00	0,00	30.000,00	0,00	30.000,00	63.400,12	**33.400,12**
3	Auflösungserträge aus Sonderposten	0,00	26.600,00	0,00	0,00	26.600,00	0,00	26.600,00	33.904,29	**7.304,29**
5	öffentlich-rechtliche Entgelte	4.485,31	17.500,00	0,00	0,00	17.500,00	0,00	17.500,00	9.438,69	**-8.061,31**
6	privatrechtliche Entgelte	0,00	0,00	0,00	0,00	0,00	0,00	0,00	1.385,06	**1.385,06**
7	Kostenerstattungen und Kostenumlagen	0,00	0,00	0,00	0,00	0,00	0,00	0,00	267,95	**267,95**
11	sonstige ordentliche Erträge	0,00	6.000,00	0,00	0,00	6.000,00	0,00	6.000,00	12.858,34	**6.858,34**
12	**= Summe ordentliche Erträge**	**4.485,31**	**80.100,00**	**0,00**	**0,00**	**80.100,00**	**0,00**	**80.100,00**	**121.254,45**	**41.154,45**
	Ordentliche Aufwendungen									
13	Personalaufwendungen	0,00	67.500,00	0,00	0,00	67.500,00	0,00	67.500,00	57.522,63	**-9.977,37**
15	Aufwendungen für Sach- und Dienstleistungen	0,00	180.400,00	0,00	0,00	180.400,00	0,00	180.400,00	173.695,96	**-6.704,04**
16	Abschreibungen	0,00	102.800,00	0,00	0,00	102.800,00	0,00	102.800,00	122.036,87	**19.236,87**
18	Transferaufwendungen	0,00	18.000,00	0,00	0,00	18.000,00	0,00	18.000,00	17.588,67	**-411,33**
19	sonstige ordentliche Aufwendungen	0,00	58.000,00	0,00	0,00	58.000,00	0,00	58.000,00	111.370,73	**53.370,73**
20	**= Summe ordentliche Aufwendungen**	**0,00**	**426.700,00**	**0,00**	**0,00**	**426.700,00**	**0,00**	**426.700,00**	**482.214,86**	**55.514,86**
21	**ordentliches Ergebnis (ordentliche Erträge abzgl. ord. Aufwen.) Jahresüberschuss(+)/-Fehlbetrag (-)**	**4.485,31**	**-346.600,00**	**0,00**	**0,00**	**-346.600,00**	**0,00**	**-346.600,00**	**-360.960,41**	**-14.360,41**
24	**außerordentliches Ergebnis (außerordentl. Erträge abzgl. außerordentl. Aufwendungen)**	**0,00**	**0,00**	**0,00**	**0,00**	**0,00**	**0,00**	**0,00**	**0,00**	**0,00**
25	**Jahresergebnis (Saldo ordentl./außerordentl. Ergebnis), Überschuss (+)/Fehlbetrag (-) vor int. Leis.**	**4.485,31**	**-346.600,00**	**0,00**	**0,00**	**-346.600,00**	**0,00**	**-346.600,00**	**-360.960,41**	**-14.360,41**
27	- Aufwendungen aus internen Leistungsbeziehungen Betriebliche Dienste	0,00	600,00	0,00	0,00	600,00	0,00	600,00	486,04	**-113,96**
28	**Saldo aus internen Leistungsbeziehungen**	**0,00**	**-600,00**	**0,00**	**0,00**	**-600,00**	**0,00**	**-600,00**	**-486,04**	**113,96**
29	**Ergebnis unter Berücksichtigung der internen Leistungsbeziehungen**	**4.485,31**	**-347.200,00**	**0,00**	**0,00**	**-347.200,00**	**0,00**	**-347.200,00**	**-361.446,45**	**-14.246,45**

* Bisher nicht bewilligte über- / außerplanmäßigen Aufwendungen.

Finanzrechnung - Zahlungsnachweis

Samtgemeinde Zeven

Teil-Rechnung 2012

Bereich	3	Fachbereich 3
Gruppe	30	Bürger, Ordnung und Verkehr
Produkt/Projekt	**30-126**	**Brandschutz**

Finanzrechnung - Zahlungsnachweis

	Ein- und Auszahlungsarten	Ergebnis des Vorjahres EUR	**Ansätze des HH-Jahres EUR**	Veränd. durch Nachtrag EUR	Sonstige Ermächtig. EUR	Ermächtig. des HH-Jahres EUR	Ermächtig. aus HH-Vorjahren EUR	Ges.-Ermächtig. im HH-Jahr EUR	Ergebnis des HH-Jahres EUR	Mehr(+) weniger (-) EUR
Einzahlungen aus laufender Verwaltungstätigkeit										
2	Zuwendungen und allgemeine Umlagen	0,00	30.000,00	0,00	0,00	30.000,00	0,00	30.000,00	63.400,12	33.400,12
4	öffentlich-rechtliche Entgelte	0,00	17.500,00	0,00	0,00	17.500,00	0,00	17.500,00	12.774,77	-4.725,23
5	privatrechtliche Leistungsentgelte	0,00	0,00	0,00	0,00	0,00	0,00	0,00	998,00	998,00
6	Kostenerstattungen und Kostenumlagen	0,00	0,00	0,00	0,00	0,00	0,00	0,00	267,95	267,95
9	sonstige haushaltswirksame Einzahlungen	0,00	6.000,00	0,00	0,00	6.000,00	0,00	6.000,00	12.238,37	6.238,37
10	**= Summe der Einzahlungen aus laufender Verwaltungstätigkeit**	**0,00**	**53.500,00**	**0,00**	**0,00**	**53.500,00**	**0,00**	**53.500,00**	**89.679,21**	36.179,21
Auszahlungen aus laufender Verwaltungstätigkeit										
11	Personalauszahlungen	0,00	67.500,00	0,00	0,00	67.500,00	0,00	67.500,00	59.639,42	-7.860,58
13	Auszahlungen für Sach- und Dienstleistungen u. f. den Erwerb geringwertiger Vermögensgegenstände	0,00	180.400,00	0,00	0,00	180.400,00	0,00	180.400,00	169.338,64	-11.061,36
15	Transferauszahlungen	0,00	18.000,00	0,00	0,00	18.000,00	0,00	18.000,00	17.588,67	-411,33
16	sonstige haushaltswirksame Auszahlungen	0,00	58.000,00	0,00	0,00	58.000,00	0,00	58.000,00	86.134,06	28.134,06
17	**= Summe der Auszahlungen aus laufender Verwaltungstätigkeit**	**0,00**	**323.900,00**	**0,00**	**0,00**	**323.900,00**	**0,00**	**323.900,00**	**332.700,79**	8.800,79
18	**Saldo aus laufender Verwaltungstätigkeit (Summe lfd. Einzahlungen abzgl. Summe lfd. Auszahlungen)**	**0,00**	**-270.400,00**	**0,00**	**0,00**	**-270.400,00**	**0,00**	**-270.400,00**	**-243.021,58**	27.378,42
Einzahlungen aus Investitionstätigkeit										
19	Zuwendungen für Investitionstätigkeit	0,00	129.200,00	0,00	0,00	129.200,00	0,00	129.200,00	117.038,08	-12.161,92
21	Veräußerung von Sachvermögen	0,00	0,00	0,00	0,00	0,00	0,00	0,00	389,06	389,06
24	**= Summe der Einzahlungen aus Investitionstätigkeit**	**0,00**	**129.200,00**	**0,00**	**0,00**	**129.200,00**	**0,00**	**129.200,00**	**117.427,14**	-11.772,86
Auszahlungen aus Investitionstätigkeit										
26	für Baumaßnahmen	0,00	55.000,00	0,00	0,00	55.000,00	0,00	55.000,00	5.176,02	-49.823,98
27	Erwerb von beweglichem Sachvermögen	0,00	487.500,00	0,00	0,00	487.500,00	0,00	487.500,00	362.644,09	-124.855,91
31	**= Summe der Auszahlungen aus Investitionstätigkeit**	**0,00**	**542.500,00**	**0,00**	**0,00**	**542.500,00**	**0,00**	**542.500,00**	**367.820,11**	-174.679,89
32	**Saldo aus Investitionstätigkeit (Summe Einzahl. abzgl. Summe Auszahl. aus Investitionstätigkeit)**	**0,00**	**-413.300,00**	**0,00**	**0,00**	**-413.300,00**	**0,00**	**-413.300,00**	**-250.392,97**	162.907,03
33	**Finanzmittelüberschuss/-fehlbetrag (Summen Zeilen 18 und 32)**	**0,00**	**-683.700,00**	**0,00**	**0,00**	**-683.700,00**	**0,00**	**-683.700,00**	**-493.414,55**	190.285,45
Ein-, Auszahlungen aus Finanzierungstätigkeit										

Samtgemeinde Zeven

Teil-Rechnung 2012

Bereich	3	Fachbereich 3
Gruppe	30	Bürger, Ordnung und Verkehr
Produkt/Projekt	**30-126**	**Brandschutz**

Finanzrechnung - Zahlungsnachweis

	Ein- und Auszahlungsarten	Ergebnis des Vorjahres EUR	**Ansätze des HH-Jahres EUR**	Veränd. durch Nachtrag EUR	Sonstige Ermächtig. EUR	Ermächtig. des HH-Jahres EUR	Ermächtig. aus HH-Vorjahren EUR	Ges.-Ermächtig. im HH-Jahr EUR	Ergebnis des HH-Jahres EUR	Mehr(+) weniger (-) EUR
36	**Saldo aus Finanzierungstätigkeit (Saldo aus Zeilen 34 und 35)**	**0,00**	**0,00**	**0,00**	**0,00**	**0,00**	**0,00**	**0,00**	**0,00**	0,00
37	**Finanzmittelveränderung (Salden aus Zeilen 33 und 36)**	**0,00**	**-683.700,00**	**0,00**	**0,00**	**-683.700,00**	**0,00**	**-683.700,00**	**-493.414,55**	190.285,45

Finanzrechnung - Nachweis einzelner Investitionsmaßnahmen

Investitionsmaßnahmen	Ergebnis des Vorjahres EUR	Ansätze des HH-Jahres EUR	Veränd. durch Nachtrag EUR	Sonstige Ermächtig. EUR	Ermächtig. des HH-Jahres EUR	Ermächtig. aus HH-Vorjahren EUR	Ges.-Ermächtig. im HH-jahr EUR	Ergebnis des HH-Jahres EUR	Mehr(+) weniger(-) EUR
Einzeldarstellung von Investitionsmaßnahmen									
30-126-001 Investitionssammelposten	**0,00**	**-123.300,00**	**0,00**	**0,00**	**-123.300,00**	**0,00**	**-123.300,00**	**-126.512,26**	**-3.212,26**
+ Einzahlungen aus Zuwendungen für Investitionstätigkeit	0,00	9.200,00	0,00	0,00	9.200,00	0,00	9.200,00	6.433,14	**-2.766,86**
+ Einzahlungen aus der Veräußerung von Sachvermögen	0,00	0,00	0,00	0,00	0,00	0,00	0,00	387,06	**387,06**
- Auszahlungen für Baumaßnahmen	0,00	5.000,00	0,00	0,00	5.000,00	0,00	5.000,00	3.391,02	**-1.608,98**
- Auszahlungen für den Erwerb von beweglichem Sachvermögen	0,00	127.500,00	0,00	0,00	127.500,00	0,00	127.500,00	129.941,44	**2.441,44**
30-126-003 Fahrzeuganschaffung Feuerwehr Elsdorf	**0,00**	**-168.000,00**	**0,00**	**0,00**	**-168.000,00**	**0,00**	**-168.000,00**	**-164.743,23**	**3.256,77**
+ Einzahlungen aus Zuwendungen für Investitionstätigkeit	0,00	72.000,00	0,00	0,00	72.000,00	0,00	72.000,00	67.959,42	**-4.040,58**
- Auszahlungen für den Erwerb von beweglichem Sachvermögen	0,00	240.000,00	0,00	0,00	240.000,00	0,00	240.000,00	232.702,65	**-7.297,35**
30-126-004 Fahrzeuganschaffung Feuerwehr Boitzen	**0,00**	**-36.000,00**	**0,00**	**0,00**	**-36.000,00**	**0,00**	**-36.000,00**	**0,00**	**36.000,00**
+ Einzahlungen aus Zuwendungen für Investitionstätigkeit	0,00	24.000,00	0,00	0,00	24.000,00	0,00	24.000,00	0,00	**-24.000,00**
- Auszahlungen für den Erwerb von beweglichem Sachvermögen	0,00	60.000,00	0,00	0,00	60.000,00	0,00	60.000,00	0,00	**-60.000,00**
30-126-005 Fahrzeuganschaffung Feuerwehr Hatzte-Ehestorf	**0,00**	**-36.000,00**	**0,00**	**0,00**	**-36.000,00**	**0,00**	**-36.000,00**	**0,00**	**36.000,00**
+ Einzahlungen aus Zuwendungen für Investitionstätigkeit	0,00	24.000,00	0,00	0,00	24.000,00	0,00	24.000,00	0,00	**-24.000,00**
- Auszahlungen für den Erwerb von beweglichem Sachvermögen	0,00	60.000,00	0,00	0,00	60.000,00	0,00	60.000,00	0,00	**-60.000,00**
30-126-006 Planungs- und Baukosten FGH Zeven	**0,00**	**-50.000,00**	**0,00**	**0,00**	**-50.000,00**	**0,00**	**-50.000,00**	**-1.785,00**	**48.215,00**

Samtgemeinde Zeven

Teil-Rechnung 2012

Bereich	3	Fachbereich 3
Gruppe	30	Bürger, Ordnung und Verkehr
Produkt/Projekt	**30-126**	**Brandschutz**

Finanzrechnung - Nachweis einzelner Investitionsmaßnahmen

Investitionsmaßnahmen	Ergebnis des Vorjahres EUR	Ansätze des HH-Jahres EUR	Veränd. durch Nachtrag EUR	Sonstige Ermächtig. EUR	Ermächtig. des HH-Jahres EUR	Ermächtig. aus HH-Vorjahren EUR	Ges.-Ermächtig. im HH-jahr EUR	Ergebnis des HH-Jahres EUR	Mehr(+) weniger(-) EUR
- Auszahlungen für Baumaßnahmen	0,00	50.000,00	0,00	0,00	50.000,00	0,00	50.000,00	1.785,00	**-48.215,00**
Weitere Investitionsmaßnahmen									
Saldo	**0,00**	**0,00**	**0,00**	**0,00**	**0,00**	**0,00**	**0,00**	**0,00**	**0,00**
Summe der investiven Einzahlungen	0,00	0,00	0,00	0,00	0,00	0,00	0,00	0,00	**0,00**
Summe der investiven Auszahlungen	0,00	0,00	0,00	0,00	0,00	0,00	0,00	0,00	**0,00**

Teil-Rechnung 2012

Teil-Rechnung 2012

Bereich	3	Fachbereich 3
Gruppe	30	Bürger, Ordnung und Verkehr
Produkt/Projekt	**30-315-1**	**Soziale Einrichtungen**

Produktdefinition

Kurzbeschreibung

Obdachlosen-, Asylbewerber- und Flüchtlingsunterbringung

Verantwortlich

Fachbereich 3, Ralf Cordes

Auftragsgrundlagen

Bundes-, Landes- und Ortsrecht

Erläuterungen

Obdachlosen-, Asylbewerber- und Flüchtlingsunterbringung
- Festsetzung der Unterkunftskosten
- Kontrolle der Obdachlosenunterkünfte
- Klärung Kostenübernahme Vermieter/Mieter
- Zusammenarbeit mit anderen Stellen (z.B. Polizei,Gesundheitsamt, Sozialamt, Betreuer, Sozialpsychiatrischer Dienst, Nachbarn)
- Ausstattung der Unterkünfte
- Abwicklung Rückgaben von Häusern an Vermieter
- Mietverträge für angemieteten Wohnraum

Ergebnisrechnung

	Ertrags- und Aufwandsarten	Ergebnis des Vorjahres EUR	**Ansätze des HH-Jahres EUR**	Veränd. durch Nachtrag EUR	Sonstige Ermächtig. EUR	Ermächtig. des HH-Jahres EUR	Ermächtig. aus HH-Vorjahren EUR	Ges.-Ermächtig. im HH-Jahr EUR	Ergebnis des HH-Jahres EUR	Mehr(+) weniger(-) EUR
	ordentliche Erträge									
5	öffentlich-rechtliche Entgelte	-67,60	7.600,00	0,00	0,00	7.600,00	0,00	7.600,00	12.937,50	**5.337,50**
6	privatrechtliche Entgelte	0,00	3.500,00	0,00	0,00	3.500,00	0,00	3.500,00	239,18	**-3.260,82**
7	Kostenerstattungen und Kostenumlagen	0,00	122.700,00	0,00	0,00	122.700,00	0,00	122.700,00	119.803,32	**-2.896,68**
11	sonstige ordentliche Erträge	0,00	0,00	0,00	0,00	0,00	0,00	0,00	202,80	**202,80**
12	**= Summe ordentliche Erträge**	**-67,60**	**133.800,00**	**0,00**	**0,00**	**133.800,00**	**0,00**	**133.800,00**	**133.182,80**	**-617,20**
	Ordentliche Aufwendungen									
13	Personalaufwendungen	0,00	21.500,00	0,00	0,00	21.500,00	0,00	21.500,00	45.204,61	**23.704,61**
15	Aufwendungen für Sach- und Dienstleistungen	0,00	121.300,00	0,00	0,00	121.300,00	0,00	121.300,00	132.646,01	**11.346,01**
16	Abschreibungen	0,00	800,00	0,00	0,00	800,00	0,00	800,00	5.126,42	**4.326,42**
18	Transferaufwendungen	0,00	1.500,00	0,00	0,00	1.500,00	0,00	1.500,00	1.500,00	**0,00**

Samtgemeinde Zeven

Teil-Rechnung 2012

Bereich	3	Fachbereich 3
Gruppe	30	Bürger, Ordnung und Verkehr
Produkt/Projekt	**30-315-1**	**Soziale Einrichtungen**

Ergebnisrechnung

	Ertrags- und Aufwandsarten	Ergebnis des Vorjahres EUR	**Ansätze des HH-Jahres EUR**	Veränd. durch Nachtrag EUR	Sonstige Ermächtig. EUR	Ermächtig. des HH-Jahres EUR	Ermächtig. aus HH-Vorjahren EUR	Ges.-Ermächtig. im HH-Jahr EUR	Ergebnis des HH-Jahres EUR	Mehr(+) weniger(-) EUR
19	sonstige ordentliche Aufwendungen	0,00	400,00	0,00	0,00	400,00	0,00	400,00	200,00	**-200,00**
20	**= Summe ordentliche Aufwendungen**	**0,00**	**145.500,00**	**0,00**	**0,00**	**145.500,00**	**0,00**	**145.500,00**	**184.677,04**	**39.177,04**
21	**ordentliches Ergebnis (ordentliche Erträge abzgl. ord. Aufwen.) Jahresüberschuss(+)/-Fehlbetrag (-)**	**-67,60**	**-11.700,00**	**0,00**	**0,00**	**-11.700,00**	**0,00**	**-11.700,00**	**-51.494,24**	**-39.794,24**
24	**außerordentliches Ergebnis (außerordentl. Erträge abzgl. außerordentl. Aufwendungen)**	**0,00**	**0,00**	**0,00**	**0,00**	**0,00**	**0,00**	**0,00**	**0,00**	**0,00**
25	**Jahresergebnis (Saldo ordentl./außerordentl. Ergebnis), Überschuss (+)/Fehlbetrag (-) vor int. Leis.**	**-67,60**	**-11.700,00**	**0,00**	**0,00**	**-11.700,00**	**0,00**	**-11.700,00**	**-51.494,24**	**-39.794,24**
27	- Aufwendungen aus internen Leistungsbeziehungen Betriebliche Dienste	0,00	2.800,00	0,00	0,00	2.800,00	0,00	2.800,00	4.127,58	**1.327,58**
28	**Saldo aus internen Leistungsbeziehungen**	**0,00**	**-2.800,00**	**0,00**	**0,00**	**-2.800,00**	**0,00**	**-2.800,00**	**-4.127,58**	**-1.327,58**
29	**Ergebnis unter Berücksichtigung der internen Leistungsbeziehungen**	**-67,60**	**-14.500,00**	**0,00**	**0,00**	**-14.500,00**	**0,00**	**-14.500,00**	**-55.621,82**	**-41.121,82**

* Bisher nicht bewilligte über- / außerplanmäßigen Aufwendungen.

Finanzrechnung - Zahlungsnachweis

	Ein- und Auszahlungsarten	Ergebnis des Vorjahres EUR	**Ansätze des HH-Jahres EUR**	Veränd. durch Nachtrag EUR	Sonstige Ermächtig. EUR	Ermächtig. des HH-Jahres EUR	Ermächtig. aus HH-Vorjahren EUR	Ges.-Ermächtig. im HH-Jahr EUR	Ergebnis des HH-Jahres EUR	Mehr(+) weniger (-) EUR
Einzahlungen aus laufender Verwaltungstätigkeit										
4	öffentlich-rechtliche Entgelte	0,00	7.600,00	0,00	0,00	7.600,00	0,00	7.600,00	7.887,24	287,24
5	privatrechtliche Leistungsentgelte	0,00	3.500,00	0,00	0,00	3.500,00	0,00	3.500,00	-110,82	-3.610,82
6	Kostenerstattungen und Kostenumlagen	0,00	122.700,00	0,00	0,00	122.700,00	0,00	122.700,00	119.803,32	-2.896,68
10	**= Summe der Einzahlungen aus laufender Verwaltungstätigkeit**	**0,00**	**133.800,00**	**0,00**	**0,00**	**133.800,00**	**0,00**	**133.800,00**	**127.579,74**	-6.220,26
Auszahlungen aus laufender Verwaltungstätigkeit										
11	Personalauszahlungen	0,00	21.500,00	0,00	0,00	21.500,00	0,00	21.500,00	45.204,61	23.704,61
13	Auszahlungen für Sach- und Dienstleistungen u. f. den Erwerb geringwertiger Vermögensgegenstände	0,00	121.300,00	0,00	0,00	121.300,00	0,00	121.300,00	132.299,45	10.999,45
15	Transferauszahlungen	0,00	1.500,00	0,00	0,00	1.500,00	0,00	1.500,00	1.500,00	0,00

Samtgemeinde Zeven

Teil-Rechnung 2012

Bereich	3	Fachbereich 3
Gruppe	30	Bürger, Ordnung und Verkehr
Produkt/Projekt	**30-315-1**	**Soziale Einrichtungen**

Finanzrechnung - Zahlungsnachweis

	Ein- und Auszahlungsarten	Ergebnis des Vorjahres EUR	**Ansätze des HH-Jahres EUR**	Veränd. durch Nachtrag EUR	Sonstige Ermächtig. EUR	Ermächtig. des HH-Jahres EUR	Ermächtig. aus HH-Vorjahren EUR	Ges.-Ermächtig. im HH-Jahr EUR	Ergebnis des HH-Jahres EUR	Mehr(+) weniger (-) EUR
16	sonstige haushaltswirksame Auszahlungen	0,00	400,00	0,00	0,00	400,00	0,00	400,00	200,00	-200,00
17	**= Summe der Auszahlungen aus laufender Verwaltungstätigkeit**	**0,00**	**144.700,00**	**0,00**	**0,00**	**144.700,00**	**0,00**	**144.700,00**	**179.204,06**	34.504,06
18	**Saldo aus laufender Verwaltungstätigkeit (Summe lfd. Einzahlungen abzgl. Summe lfd. Auszahlungen)**	**0,00**	**-10.900,00**	**0,00**	**0,00**	**-10.900,00**	**0,00**	**-10.900,00**	**-51.624,32**	-40.724,32
Einzahlungen aus Investitionstätigkeit										
24	**= Summe der Einzahlungen aus Investitionstätigkeit**	**0,00**	**0,00**	**0,00**	**0,00**	**0,00**	**0,00**	**0,00**	**0,00**	0,00
Auszahlungen aus Investitionstätigkeit										
31	**= Summe der Auszahlungen aus Investitionstätigkeit**	**0,00**	**0,00**	**0,00**	**0,00**	**0,00**	**0,00**	**0,00**	**0,00**	0,00
32	**Saldo aus Investitionstätigkeit (Summe Einzahl. abzgl. Summe Auszahl. aus Investitionstätigkeit)**	**0,00**	**0,00**	**0,00**	**0,00**	**0,00**	**0,00**	**0,00**	**0,00**	0,00
33	**Finanzmittelüberschuss/-fehlbetrag (Summen Zeilen 18 und 32)**	**0,00**	**-10.900,00**	**0,00**	**0,00**	**-10.900,00**	**0,00**	**-10.900,00**	**-51.624,32**	-40.724,32
Ein-, Auszahlungen aus Finanzierungstätigkeit										
36	**Saldo aus Finanzierungstätigkeit (Saldo aus Zeilen 34 und 35)**	**0,00**	**0,00**	**0,00**	**0,00**	**0,00**	**0,00**	**0,00**	**0,00**	0,00
37	**Finanzmittelveränderung (Salden aus Zeilen 33 und 36)**	**0,00**	**-10.900,00**	**0,00**	**0,00**	**-10.900,00**	**0,00**	**-10.900,00**	**-51.624,32**	-40.724,32

Finanzrechnung - Nachweis einzelner Investitionsmaßnahmen

Investitionsmaßnahmen	Ergebnis des Vorjahres EUR	Ansätze des HH-Jahres EUR	Veränd. durch Nachtrag EUR	Sonstige Ermächtig. EUR	Ermächtig. des HH-Jahres EUR	Ermächtig. aus HH-Vorjahren EUR	Ges.-Ermächtig. im HH-jahr EUR	Ergebnis des HH-Jahres EUR	Mehr(+) weniger(-) EUR
Weitere Investitionsmaßnahmen									
Saldo	**0,00**	**0,00**	**0,00**	**0,00**	**0,00**	**0,00**	**0,00**	**0,00**	**0,00**
Summe der investiven Einzahlungen	0,00	0,00	0,00	0,00	0,00	0,00	0,00	0,00	**0,00**
Summe der investiven Auszahlungen	0,00	0,00	0,00	0,00	0,00	0,00	0,00	0,00	**0,00**

Teil-Rechnung 2012

Teil-Rechnung 2012

Bereich	3	Fachbereich 3
Gruppe	30	Bürger, Ordnung und Verkehr
Produkt/Projekt	**30-315-2**	**Soziale Dienste**

Produktdefinition

Kurzbeschreibung

Soziale Dienstleistungen

Verantwortlich

Fachbereich 3, Ralf Cordes

Auftragsgrundlagen

Bundes-, Landes- und Ortsrecht

Erläuterungen

Verwaltungstätigkeiten für den Seniorenbeirat und Verwaltungstätigkeiten für den Präventionsrat
- Antragsannahme und Weiterleitung
- Förderung von Vereinen, Selbsthilfegruppen und Seniorenveranstaltungen

Ergebnisrechnung

	Ertrags- und Aufwandsarten	Ergebnis des Vorjahres EUR	**Ansätze des HH-Jahres EUR**	Veränd. durch Nachtrag EUR	Sonstige Ermächtig. EUR	Ermächtig. des HH-Jahres EUR	Ermächtig. aus HH-Vorjahren EUR	Ges.-Ermächtig. im HH-Jahr EUR	Ergebnis des HH-Jahres EUR	Mehr(+) weniger(-) EUR
	ordentliche Erträge									
12	**= Summe ordentliche Erträge**	**0,00**	**0,00**	**0,00**	**0,00**	**0,00**	**0,00**	**0,00**	**0,00**	**0,00**
	Ordentliche Aufwendungen									
13	Personalaufwendungen	0,00	18.200,00	0,00	0,00	18.200,00	0,00	18.200,00	18.213,29	**13,29**
18	Transferaufwendungen	0,00	4.000,00	0,00	0,00	4.000,00	0,00	4.000,00	3.797,95	**-202,05**
20	**= Summe ordentliche Aufwendungen**	**0,00**	**22.200,00**	**0,00**	**0,00**	**22.200,00**	**0,00**	**22.200,00**	**22.011,24**	**-188,76**
21	**ordentliches Ergebnis (ordentliche Erträge abzgl. ord. Aufwen.) Jahresüberschuss(+)/-Fehlbetrag (-)**	**0,00**	**-22.200,00**	**0,00**	**0,00**	**-22.200,00**	**0,00**	**-22.200,00**	**-22.011,24**	**188,76**
24	**außerordentliches Ergebnis (außerordentl. Erträge abzgl. außerordentl. Aufwendungen)**	**0,00**	**0,00**	**0,00**	**0,00**	**0,00**	**0,00**	**0,00**	**0,00**	**0,00**
25	**Jahresergebnis (Saldo ordentl./außerordentl. Ergebnis), Überschuss (+)/Fehlbetrag (-) vor int. Leis.**	**0,00**	**-22.200,00**	**0,00**	**0,00**	**-22.200,00**	**0,00**	**-22.200,00**	**-22.011,24**	**188,76**
28	**Saldo aus internen Leistungsbeziehungen**	**0,00**	**0,00**	**0,00**	**0,00**	**0,00**	**0,00**	**0,00**	**0,00**	**0,00**
29	**Ergebnis unter Berücksichtigung der internen Leistungsbeziehungen**	**0,00**	**-22.200,00**	**0,00**	**0,00**	**-22.200,00**	**0,00**	**-22.200,00**	**-22.011,24**	**188,76**

* Bisher nicht bewilligte über- / außerplanmäßigen Aufwendungen.

Samtgemeinde Zeven

Teil-Rechnung 2012

Bereich	3	Fachbereich 3
Gruppe	30	Bürger, Ordnung und Verkehr
Produkt/Projekt	**30-315-2**	**Soziale Dienste**

Finanzrechnung - Zahlungsnachweis

	Ein- und Auszahlungsarten	Ergebnis des Vorjahres EUR	**Ansätze des HH-Jahres EUR**	Veränd. durch Nachtrag EUR	Sonstige Ermächtig. EUR	Ermächtig. des HH-Jahres EUR	Ermächtig. aus HH-Vorjahren EUR	Ges.-Ermächtig. im HH-Jahr EUR	Ergebnis des HH-Jahres EUR	Mehr(+) weniger (-) EUR
Einzahlungen aus laufender Verwaltungstätigkeit										
10	**= Summe der Einzahlungen aus laufender Verwaltungstätigkeit**	**0,00**	**0,00**	**0,00**	**0,00**	**0,00**	**0,00**	**0,00**	**0,00**	0,00
Auszahlungen aus laufender Verwaltungstätigkeit										
11	Personalauszahlungen	0,00	18.200,00	0,00	0,00	18.200,00	0,00	18.200,00	18.213,29	13,29
15	Transferauszahlungen	0,00	4.000,00	0,00	0,00	4.000,00	0,00	4.000,00	3.797,95	-202,05
17	**= Summe der Auszahlungen aus laufender Verwaltungstätigkeit**	**0,00**	**22.200,00**	**0,00**	**0,00**	**22.200,00**	**0,00**	**22.200,00**	**22.011,24**	-188,76
18	**Saldo aus laufender Verwaltungstätigkeit (Summe lfd. Einzahlungen abzgl. Summe lfd. Auszahlungen)**	**0,00**	**-22.200,00**	**0,00**	**0,00**	**-22.200,00**	**0,00**	**-22.200,00**	**-22.011,24**	188,76
Einzahlungen aus Investitionstätigkeit										
24	**= Summe der Einzahlungen aus Investitionstätigkeit**	**0,00**	**0,00**	**0,00**	**0,00**	**0,00**	**0,00**	**0,00**	**0,00**	0,00
Auszahlungen aus Investitionstätigkeit										
31	**= Summe der Auszahlungen aus Investitionstätigkeit**	**0,00**	**0,00**	**0,00**	**0,00**	**0,00**	**0,00**	**0,00**	**0,00**	0,00
32	**Saldo aus Investitionstätigkeit (Summe Einzahl. abzgl. Summe Auszahl. aus Investitionstätigkeit)**	**0,00**	**0,00**	**0,00**	**0,00**	**0,00**	**0,00**	**0,00**	**0,00**	0,00
33	**Finanzmittelüberschuss/-fehlbetrag (Summen Zeilen 18 und 32)**	**0,00**	**-22.200,00**	**0,00**	**0,00**	**-22.200,00**	**0,00**	**-22.200,00**	**-22.011,24**	188,76
Ein-, Auszahlungen aus Finanzierungstätigkeit										
36	**Saldo aus Finanzierungstätigkeit (Saldo aus Zeilen 34 und 35)**	**0,00**	**0,00**	**0,00**	**0,00**	**0,00**	**0,00**	**0,00**	**0,00**	0,00
37	**Finanzmittelveränderung (Salden aus Zeilen 33 und 36)**	**0,00**	**-22.200,00**	**0,00**	**0,00**	**-22.200,00**	**0,00**	**-22.200,00**	**-22.011,24**	188,76

Finanzrechnung - Nachweis einzelner Investitionsmaßnahmen

Investitionsmaßnahmen	Ergebnis des Vorjahres EUR	Ansätze des HH-Jahres EUR	Veränd. durch Nachtrag EUR	Sonstige Ermächtig. EUR	Ermächtig. des HH-Jahres EUR	Ermächtig. aus HH-Vorjahren EUR	Ges.-Ermächtig. im HH-jahr EUR	Ergebnis des HH-Jahres EUR	Mehr(+) weniger(-) EUR
Weitere Investitionsmaßnahmen									

Samtgemeinde Zeven

Teil-Rechnung 2012

Bereich	3	Fachbereich 3
Gruppe	30	Bürger, Ordnung und Verkehr
Produkt/Projekt	**30-315-2**	**Soziale Dienste**

Finanzrechnung - Nachweis einzelner Investitionsmaßnahmen

Investitionsmaßnahmen	Ergebnis des Vorjahres EUR	Ansätze des HH-Jahres EUR	Veränd. durch Nachtrag EUR	Sonstige Ermächtig. EUR	Ermächtig. des HH-Jahres EUR	Ermächtig. aus HH-Vorjahren EUR	Ges.-Ermächtig. im HH-jahr EUR	Ergebnis des HH-Jahres EUR	Mehr(+) weniger(-) EUR
Saldo	**0,00**	**0,00**	**0,00**	**0,00**	**0,00**	**0,00**	**0,00**	**0,00**	**0,00**
Summe der investiven Einzahlungen	0,00	0,00	0,00	0,00	0,00	0,00	0,00	0,00	**0,00**
Summe der investiven Auszahlungen	0,00	0,00	0,00	0,00	0,00	0,00	0,00	0,00	**0,00**

Teil-Rechnung 2012

Samtgemeinde Zeven

Teil-Rechnung 2012

Bereich	3	Fachbereich 3
Gruppe	30	Bürger, Ordnung und Verkehr
Produkt/Projekt	**30-363**	**Sonstige Leistungen der Kinder-, Jugend- und Familienhilfe**

Produktdefinition

Kurzbeschreibung

Verwaltung der Jugendhilfe

Verantwortlich

Fachbereich 3, Ralf Cordes

Auftragsgrundlagen

Bundes,- Landes- und Ortsrecht

Erläuterungen

Darstellung der Personal- und Sachkosten für die Platzvergabe und Entgeltabrechnung in den Kindertagesstätten der Mitgliedsgemeinden.

Ergebnisrechnung

	Ertrags- und Aufwandsarten	Ergebnis des Vorjahres EUR	**Ansätze des HH-Jahres EUR**	Veränd. durch Nachtrag EUR	Sonstige Ermächtig. EUR	Ermächtig. des HH-Jahres EUR	Ermächtig. aus HH-Vorjahren EUR	Ges.-Ermächtig. im HH-Jahr EUR	Ergebnis des HH-Jahres EUR	Mehr(+) weniger(-) EUR
	ordentliche Erträge									
2	Zuwendungen und allgemeine Umlagen	0,00	74.300,00	0,00	0,00	74.300,00	0,00	74.300,00	8.263,70	**-66.036,30**
12	**= Summe ordentliche Erträge**	**0,00**	**74.300,00**	**0,00**	**0,00**	**74.300,00**	**0,00**	**74.300,00**	**8.263,70**	**-66.036,30**
	Ordentliche Aufwendungen									
13	Personalaufwendungen	0,00	106.600,00	0,00	0,00	106.600,00	0,00	106.600,00	110.587,36	**3.987,36**
18	Transferaufwendungen	0,00	74.300,00	0,00	0,00	74.300,00	0,00	74.300,00	9.388,70	**-64.911,30**
20	**= Summe ordentliche Aufwendungen**	**0,00**	**180.900,00**	**0,00**	**0,00**	**180.900,00**	**0,00**	**180.900,00**	**119.976,06**	**-60.923,94**
21	**ordentliches Ergebnis (ordentliche Erträge abzgl. ord. Aufwen.) Jahresüberschuss(+)/-Fehlbetrag (-)**	**0,00**	**-106.600,00**	**0,00**	**0,00**	**-106.600,00**	**0,00**	**-106.600,00**	**-111.712,36**	**-5.112,36**
24	**außerordentliches Ergebnis (außerordentl. Erträge abzgl. außerordentl. Aufwendungen)**	**0,00**	**0,00**	**0,00**	**0,00**	**0,00**	**0,00**	**0,00**	**0,00**	**0,00**
25	**Jahresergebnis (Saldo ordentl./außerordentl. Ergebnis), Überschuss (+)/Fehlbetrag (-) vor int. Leis.**	**0,00**	**-106.600,00**	**0,00**	**0,00**	**-106.600,00**	**0,00**	**-106.600,00**	**-111.712,36**	**-5.112,36**
28	**Saldo aus internen Leistungsbeziehungen**	**0,00**	**0,00**	**0,00**	**0,00**	**0,00**	**0,00**	**0,00**	**0,00**	**0,00**
29	**Ergebnis unter Berücksichtigung der internen Leistungsbeziehungen**	**0,00**	**-106.600,00**	**0,00**	**0,00**	**-106.600,00**	**0,00**	**-106.600,00**	**-111.712,36**	**-5.112,36**

* Bisher nicht bewilligte über- / außerplanmäßigen Aufwendungen.

Samtgemeinde Zeven

Teil-Rechnung 2012

Bereich	3	Fachbereich 3
Gruppe	30	Bürger, Ordnung und Verkehr
Produkt/Projekt	**30-363**	**Sonstige Leistungen der Kinder-, Jugend- und Familienhilfe**

Finanzrechnung - Zahlungsnachweis

	Ein- und Auszahlungsarten	Ergebnis des Vorjahres EUR	**Ansätze des HH-Jahres EUR**	Veränd. durch Nachtrag EUR	Sonstige Ermächtig. EUR	Ermächtig. des HH-Jahres EUR	Ermächtig. aus HH-Vorjahren EUR	Ges.-Ermächtig. im HH-Jahr EUR	Ergebnis des HH-Jahres EUR	Mehr(+) weniger (-) EUR
Einzahlungen aus laufender Verwaltungstätigkeit										
2	Zuwendungen und allgemeine Umlagen	0,00	74.300,00	0,00	0,00	74.300,00	0,00	74.300,00	51.026,02	-23.273,98
10	**= Summe der Einzahlungen aus laufender Verwaltungstätigkeit**	**0,00**	**74.300,00**	**0,00**	**0,00**	**74.300,00**	**0,00**	**74.300,00**	**51.026,02**	-23.273,98
Auszahlungen aus laufender Verwaltungstätigkeit										
11	Personalauszahlungen	0,00	106.600,00	0,00	0,00	106.600,00	0,00	106.600,00	111.417,85	4.817,85
15	Transferauszahlungen	0,00	74.300,00	0,00	0,00	74.300,00	0,00	74.300,00	8.263,70	-66.036,30
17	**= Summe der Auszahlungen aus laufender Verwaltungstätigkeit**	**0,00**	**180.900,00**	**0,00**	**0,00**	**180.900,00**	**0,00**	**180.900,00**	**119.681,55**	-61.218,45
18	**Saldo aus laufender Verwaltungstätigkeit (Summe lfd. Einzahlungen abzgl. Summe lfd. Auszahlungen)**	**0,00**	**-106.600,00**	**0,00**	**0,00**	**-106.600,00**	**0,00**	**-106.600,00**	**-68.655,53**	37.944,47
Einzahlungen aus Investitionstätigkeit										
24	**= Summe der Einzahlungen aus Investitionstätigkeit**	**0,00**	**0,00**	**0,00**	**0,00**	**0,00**	**0,00**	**0,00**	**0,00**	0,00
Auszahlungen aus Investitionstätigkeit										
31	**= Summe der Auszahlungen aus Investitionstätigkeit**	**0,00**	**0,00**	**0,00**	**0,00**	**0,00**	**0,00**	**0,00**	**0,00**	0,00
32	**Saldo aus Investitionstätigkeit (Summe Einzahl. abzgl. Summe Auszahl. aus Investitionstätigkeit)**	**0,00**	**0,00**	**0,00**	**0,00**	**0,00**	**0,00**	**0,00**	**0,00**	0,00
33	**Finanzmittelüberschuss/-fehlbetrag (Summen Zeilen 18 und 32)**	**0,00**	**-106.600,00**	**0,00**	**0,00**	**-106.600,00**	**0,00**	**-106.600,00**	**-68.655,53**	37.944,47
Ein-, Auszahlungen aus Finanzierungstätigkeit										
36	**Saldo aus Finanzierungstätigkeit (Saldo aus Zeilen 34 und 35)**	**0,00**	**0,00**	**0,00**	**0,00**	**0,00**	**0,00**	**0,00**	**0,00**	0,00
37	**Finanzmittelveränderung (Salden aus Zeilen 33 und 36)**	**0,00**	**-106.600,00**	**0,00**	**0,00**	**-106.600,00**	**0,00**	**-106.600,00**	**-68.655,53**	37.944,47

Finanzrechnung - Nachweis einzelner Investitionsmaßnahmen

Samtgemeinde Zeven

Teil-Rechnung 2012

Bereich	3	Fachbereich 3
Gruppe	30	Bürger, Ordnung und Verkehr
Produkt/Projekt	**30-363**	**Sonstige Leistungen der Kinder-, Jugend- und Familienhilfe**

Finanzrechnung - Nachweis einzelner Investitionsmaßnahmen

Investitionsmaßnahmen	Ergebnis des Vorjahres EUR	Ansätze des HH-Jahres EUR	Veränd. durch Nachtrag EUR	Sonstige Ermächtig. EUR	Ermächtig. des HH-Jahres EUR	Ermächtig. aus HH-Vorjahren EUR	Ges.-Ermächtig. im HH-jahr EUR	Ergebnis des HH-Jahres EUR	Mehr(+) weniger(-) EUR
Weitere Investitionsmaßnahmen									
Saldo	**0,00**	**0,00**	**0,00**	**0,00**	**0,00**	**0,00**	**0,00**	**0,00**	**0,00**
Summe der investiven Einzahlungen	0,00	0,00	0,00	0,00	0,00	0,00	0,00	0,00	**0,00**
Summe der investiven Auszahlungen	0,00	0,00	0,00	0,00	0,00	0,00	0,00	0,00	**0,00**

Teil-Rechnung 2012

Samtgemeinde Zeven

Teil-Rechnung 2012

Bereich	3	Fachbereich 3
Gruppe	30	Bürger, Ordnung und Verkehr
Produkt/Projekt	**30-421**	**Förderung des Sports**

Produktdefinition

Kurzbeschreibung

Sportförderung

Verantwortlich

Fachbereich 3, Ralf Cordes

Auftragsgrundlagen

Bundes-, Landes- und Ortsrecht

Erläuterungen

Hier erfolgt die Darstellung des Betriebskostenzuschusses für die Turnhalle in Gyhum

Ergebnisrechnung

	Ertrags- und Aufwandsarten	Ergebnis des Vorjahres EUR	**Ansätze des HH-Jahres EUR**	Veränd. durch Nachtrag EUR	Sonstige Ermächtig. EUR	Ermächtig. des HH-Jahres EUR	Ermächtig. aus HH-Vorjahren EUR	Ges.-Ermächtig. im HH-Jahr EUR	Ergebnis des HH-Jahres EUR	Mehr(+) weniger(-) EUR
	ordentliche Erträge									
12	**= Summe ordentliche Erträge**	**0,00**	**0,00**	**0,00**	**0,00**	**0,00**	**0,00**	**0,00**	**0,00**	**0,00**
	Ordentliche Aufwendungen									
18	Transferaufwendungen	0,00	15.400,00	0,00	0,00	15.400,00	0,00	15.400,00	30.677,52	**15.277,52**
20	**= Summe ordentliche Aufwendungen**	**0,00**	**15.400,00**	**0,00**	**0,00**	**15.400,00**	**0,00**	**15.400,00**	**30.677,52**	**15.277,52**
21	**ordentliches Ergebnis (ordentliche Erträge abzgl. ord. Aufwen.) Jahresüberschuss(+)/-Fehlbetrag (-)**	**0,00**	**-15.400,00**	**0,00**	**0,00**	**-15.400,00**	**0,00**	**-15.400,00**	**-30.677,52**	**-15.277,52**
24	**außerordentliches Ergebnis (außerordentl. Erträge abzgl. außerordentl. Aufwendungen)**	**0,00**	**0,00**	**0,00**	**0,00**	**0,00**	**0,00**	**0,00**	**0,00**	**0,00**
25	**Jahresergebnis (Saldo ordentl./außerordentl. Ergebnis), Überschuss (+)/Fehlbetrag (-) vor int. Leis.**	**0,00**	**-15.400,00**	**0,00**	**0,00**	**-15.400,00**	**0,00**	**-15.400,00**	**-30.677,52**	**-15.277,52**
28	**Saldo aus internen Leistungsbeziehungen**	**0,00**	**0,00**	**0,00**	**0,00**	**0,00**	**0,00**	**0,00**	**0,00**	**0,00**
29	**Ergebnis unter Berücksichtigung der internen Leistungsbeziehungen**	**0,00**	**-15.400,00**	**0,00**	**0,00**	**-15.400,00**	**0,00**	**-15.400,00**	**-30.677,52**	**-15.277,52**

* Bisher nicht bewilligte über- / außerplanmäßigen Aufwendungen.

Finanzrechnung - Zahlungsnachweis

Samtgemeinde Zeven

Teil-Rechnung 2012

Bereich	3	Fachbereich 3
Gruppe	30	Bürger, Ordnung und Verkehr
Produkt/Projekt	**30-421**	**Förderung des Sports**

Finanzrechnung - Zahlungsnachweis

	Ein- und Auszahlungsarten	Ergebnis des Vorjahres EUR	**Ansätze des HH-Jahres EUR**	Veränd. durch Nachtrag EUR	Sonstige Ermächtig. EUR	Ermächtig. des HH-Jahres EUR	Ermächtig. aus HH-Vorjahren EUR	Ges.-Ermächtig. im HH-Jahr EUR	Ergebnis des HH-Jahres EUR	Mehr(+) weniger (-) EUR
Einzahlungen aus laufender Verwaltungstätigkeit										
10	**= Summe der Einzahlungen aus laufender Verwaltungstätigkeit**	**0,00**	**0,00**	**0,00**	**0,00**	**0,00**	**0,00**	**0,00**	**0,00**	0,00
Auszahlungen aus laufender Verwaltungstätigkeit										
15	Transferauszahlungen	0,00	15.400,00	0,00	0,00	15.400,00	0,00	15.400,00	15.338,76	-61,24
17	**= Summe der Auszahlungen aus laufender Verwaltungstätigkeit**	**0,00**	**15.400,00**	**0,00**	**0,00**	**15.400,00**	**0,00**	**15.400,00**	**15.338,76**	-61,24
18	**Saldo aus laufender Verwaltungstätigkeit (Summe lfd. Einzahlungen abzgl. Summe lfd. Auszahlungen)**	**0,00**	**-15.400,00**	**0,00**	**0,00**	**-15.400,00**	**0,00**	**-15.400,00**	**-15.338,76**	61,24
Einzahlungen aus Investitionstätigkeit										
24	**= Summe der Einzahlungen aus Investitionstätigkeit**	**0,00**	**0,00**	**0,00**	**0,00**	**0,00**	**0,00**	**0,00**	**0,00**	0,00
Auszahlungen aus Investitionstätigkeit										
31	**= Summe der Auszahlungen aus Investitionstätigkeit**	**0,00**	**0,00**	**0,00**	**0,00**	**0,00**	**0,00**	**0,00**	**0,00**	0,00
32	**Saldo aus Investitionstätigkeit (Summe Einzahl. abzgl. Summe Auszahl. aus Investitionstätigkeit)**	**0,00**	**0,00**	**0,00**	**0,00**	**0,00**	**0,00**	**0,00**	**0,00**	0,00
33	**Finanzmittelüberschuss/-fehlbetrag (Summen Zeilen 18 und 32)**	**0,00**	**-15.400,00**	**0,00**	**0,00**	**-15.400,00**	**0,00**	**-15.400,00**	**-15.338,76**	61,24
Ein-, Auszahlungen aus Finanzierungstätigkeit										
36	**Saldo aus Finanzierungstätigkeit (Saldo aus Zeilen 34 und 35)**	**0,00**	**0,00**	**0,00**	**0,00**	**0,00**	**0,00**	**0,00**	**0,00**	0,00
37	**Finanzmittelveränderung (Salden aus Zeilen 33 und 36)**	**0,00**	**-15.400,00**	**0,00**	**0,00**	**-15.400,00**	**0,00**	**-15.400,00**	**-15.338,76**	61,24

Finanzrechnung - Nachweis einzelner Investitionsmaßnahmen

Investitionsmaßnahmen	Ergebnis des Vorjahres EUR	Ansätze des HH-Jahres EUR	Veränd. durch Nachtrag EUR	Sonstige Ermächtig. EUR	Ermächtig. des HH-Jahres EUR	Ermächtig. aus HH-Vorjahren EUR	Ges.-Ermächtig. im HH-jahr EUR	Ergebnis des HH-Jahres EUR	Mehr(+) weniger(-) EUR
Weitere Investitionsmaßnahmen									
Saldo	**0,00**	**0,00**	**0,00**	**0,00**	**0,00**	**0,00**	**0,00**	**0,00**	**0,00**

Teil-Rechnung 2012

Bereich	3	Fachbereich 3
Gruppe	30	Bürger, Ordnung und Verkehr
Produkt/Projekt	**30-421**	**Förderung des Sports**

Finanzrechnung - Nachweis einzelner Investitionsmaßnahmen

Investitionsmaßnahmen	Ergebnis des Vorjahres EUR	Ansätze des HH-Jahres EUR	Veränd. durch Nachtrag EUR	Sonstige Ermächtig. EUR	Ermächtig. des HH-Jahres EUR	Ermächtig. aus HH-Vorjahren EUR	Ges.-Ermächtig. im HH-jahr EUR	Ergebnis des HH-Jahres EUR	Mehr(+) weniger(-) EUR
Summe der investiven Einzahlungen	0,00	0,00	0,00	0,00	0,00	0,00	0,00	0,00	**0,00**
Summe der investiven Auszahlungen	0,00	0,00	0,00	0,00	0,00	0,00	0,00	0,00	**0,00**

Teil-Rechnung 2012

Samtgemeinde Zeven

Teil-Rechnung 2012

Bereich	3	Fachbereich 3
Gruppe	30	Bürger, Ordnung und Verkehr
Produkt/Projekt	**30-424-1**	**AquaFit Zeven**

Produktdefinition

Kurzbeschreibung

Betrieb und Unterhaltung des Hallenbades

Verantwortlich

Fachbereich 3, Ralf Cordes

Auftragsgrundlagen

Bundes-, Landes- und Ortsrecht

Erläuterungen

Betrieb und Unterhaltung des Hallenbades
- Durchführung des allgemeinen öffentlichen Schwimmbadbetriebes
- Durchführung des Schulschwimmens
- Angebot von besonderen Aktionen und Kursen
- Angebote im Bereich Sauna, Wellness
- Bewirtschaftung des Bades
- Durchführung von Neu-, Um- und Erweiterungs-bauten (Hausherrenfunktion)

Ergebnisrechnung

	Ertrags- und Aufwandsarten	Ergebnis des Vorjahres EUR	**Ansätze des HH-Jahres EUR**	Veränd. durch Nachtrag EUR	Sonstige Ermächtig. EUR	Ermächtig. des HH-Jahres EUR	Ermächtig. aus HH-Vorjahren EUR	Ges.-Ermächtig. im HH-Jahr EUR	Ergebnis des HH-Jahres EUR	Mehr(+) weniger(-) EUR
	ordentliche Erträge									
3	Auflösungserträge aus Sonderposten	0,00	0,00	0,00	0,00	0,00	0,00	0,00	10.458,12	**10.458,12**
5	öffentlich-rechtliche Entgelte	1.650,00	312.300,00	0,00	0,00	312.300,00	0,00	312.300,00	301.120,86	**-11.179,14**
6	privatrechtliche Entgelte	0,00	7.000,00	0,00	0,00	7.000,00	0,00	7.000,00	10.753,03	**3.753,03**
7	Kostenerstattungen und Kostenumlagen	0,00	39.900,00	0,00	0,00	39.900,00	0,00	39.900,00	31.991,53	**-7.908,47**
11	sonstige ordentliche Erträge	-579,20	3.000,00	0,00	0,00	3.000,00	0,00	3.000,00	8.819,64	**5.819,64**
12	**= Summe ordentliche Erträge**	**1.070,80**	**362.200,00**	**0,00**	**0,00**	**362.200,00**	**0,00**	**362.200,00**	**363.143,18**	**943,18**
	Ordentliche Aufwendungen									
13	Personalaufwendungen	0,00	420.600,00	0,00	0,00	420.600,00	0,00	420.600,00	409.833,96	**-10.766,04**
15	Aufwendungen für Sach- und Dienstleistungen	0,00	448.500,00	0,00	0,00	448.500,00	0,00	448.500,00	482.387,26	**33.887,26**
16	Abschreibungen	0,00	45.800,00	0,00	0,00	45.800,00	0,00	45.800,00	56.489,51	**10.689,51**
19	sonstige ordentliche Aufwendungen	0,00	38.100,00	0,00	0,00	38.100,00	0,00	38.100,00	42.617,73	**4.517,73**
20	**= Summe ordentliche Aufwendungen**	**0,00**	**953.000,00**	**0,00**	**0,00**	**953.000,00**	**0,00**	**953.000,00**	**991.328,46**	**38.328,46**

Teil-Rechnung 2012

Bereich	3	Fachbereich 3
Gruppe	30	Bürger, Ordnung und Verkehr
Produkt/Projekt	**30-424-1**	**AquaFit Zeven**

Ergebnisrechnung

	Ertrags- und Aufwandsarten	Ergebnis des Vorjahres EUR	**Ansätze des HH-Jahres EUR**	Veränd. durch Nachtrag EUR	Sonstige Ermächtig. EUR	Ermächtig. des HH-Jahres EUR	Ermächtig. aus HH-Vorjahren EUR	Ges.-Ermächtig. im HH-Jahr EUR	Ergebnis des HH-Jahres EUR	Mehr(+) weniger(-) EUR
21	**ordentliches Ergebnis (ordentliche Erträge abzgl. ord. Aufwen.) Jahresüberschuss(+)/-Fehlbetrag (-)**	**1.070,80**	**-590.800,00**	**0,00**	**0,00**	**-590.800,00**	**0,00**	**-590.800,00**	**-628.185,28**	**-37.385,28**
24	**außerordentliches Ergebnis (außerordentl. Erträge abzgl. außerordentl. Aufwendungen)**	**0,00**	**0,00**	**0,00**	**0,00**	**0,00**	**0,00**	**0,00**	**0,00**	**0,00**
25	**Jahresergebnis (Saldo ordentl./außerordentl. Ergebnis), Überschuss (+)/Fehlbetrag (-) vor int. Leis.**	**1.070,80**	**-590.800,00**	**0,00**	**0,00**	**-590.800,00**	**0,00**	**-590.800,00**	**-628.185,28**	**-37.385,28**
27	- Aufwendungen aus internen Leistungsbeziehungen Betriebliche Dienste	0,00	11.100,00	0,00	0,00	11.100,00	0,00	11.100,00	16.345,82	**5.245,82**
28	**Saldo aus internen Leistungsbeziehungen**	**0,00**	**-11.100,00**	**0,00**	**0,00**	**-11.100,00**	**0,00**	**-11.100,00**	**-16.345,82**	**-5.245,82**
29	**Ergebnis unter Berücksichtigung der internen Leistungsbeziehungen**	**1.070,80**	**-601.900,00**	**0,00**	**0,00**	**-601.900,00**	**0,00**	**-601.900,00**	**-644.531,10**	**-42.631,10**

* Bisher nicht bewilligte über- / außerplanmäßigen Aufwendungen.

Finanzrechnung - Zahlungsnachweis

	Ein- und Auszahlungsarten	Ergebnis des Vorjahres EUR	**Ansätze des HH-Jahres EUR**	Veränd. durch Nachtrag EUR	Sonstige Ermächtig. EUR	Ermächtig. des HH-Jahres EUR	Ermächtig. aus HH-Vorjahren EUR	Ges.-Ermächtig. im HH-Jahr EUR	Ergebnis des HH-Jahres EUR	Mehr(+) weniger (-) EUR
Einzahlungen aus laufender Verwaltungstätigkeit										
4	öffentlich-rechtliche Entgelte	0,00	312.300,00	0,00	0,00	312.300,00	0,00	312.300,00	302.637,86	-9.662,14
5	privatrechtliche Leistungsentgelte	0,00	7.000,00	0,00	0,00	7.000,00	0,00	7.000,00	10.753,03	3.753,03
6	Kostenerstattungen und Kostenumlagen	0,00	39.900,00	0,00	0,00	39.900,00	0,00	39.900,00	31.991,53	-7.908,47
9	sonstige haushaltswirksame Einzahlungen	0,00	77.400,00	0,00	0,00	77.400,00	0,00	77.400,00	85.918,22	8.518,22
10	**= Summe der Einzahlungen aus laufender Verwaltungstätigkeit**	**0,00**	**436.600,00**	**0,00**	**0,00**	**436.600,00**	**0,00**	**436.600,00**	**431.300,64**	-5.299,36
Auszahlungen aus laufender Verwaltungstätigkeit										
11	Personalauszahlungen	0,00	420.600,00	0,00	0,00	420.600,00	0,00	420.600,00	409.833,96	-10.766,04
13	Auszahlungen für Sach- und Dienstleistungen u. f. den Erwerb geringwertiger Vermögensgegenstände	0,00	448.500,00	0,00	0,00	448.500,00	0,00	448.500,00	477.956,44	29.456,44
16	sonstige haushaltswirksame Auszahlungen	0,00	151.500,00	0,00	0,00	151.500,00	0,00	151.500,00	147.520,91	-3.979,09

Samtgemeinde Zeven

Teil-Rechnung 2012

Bereich	3	Fachbereich 3
Gruppe	30	Bürger, Ordnung und Verkehr
Produkt/Projekt	**30-424-1**	**AquaFit Zeven**

Finanzrechnung - Zahlungsnachweis

	Ein- und Auszahlungsarten	Ergebnis des Vorjahres EUR	**Ansätze des HH-Jahres EUR**	Veränd. durch Nachtrag EUR	Sonstige Ermächtig. EUR	Ermächtig. des HH-Jahres EUR	Ermächtig. aus HH-Vorjahren EUR	Ges.-Ermächtig. im HH-Jahr EUR	Ergebnis des HH-Jahres EUR	Mehr(+) weniger (-) EUR
17	**= Summe der Auszahlungen aus laufender Verwaltungstätigkeit**	**0,00**	**1.020.600,00**	**0,00**	**0,00**	**1.020.600,00**	**0,00**	**1.020.600,00**	**1.035.311,31**	14.711,31
18	**Saldo aus laufender Verwaltungstätigkeit (Summe lfd. Einzahlungen abzgl. Summe lfd. Auszahlungen)**	**0,00**	**-584.000,00**	**0,00**	**0,00**	**-584.000,00**	**0,00**	**-584.000,00**	**-604.010,67**	-20.010,67
Einzahlungen aus Investitionstätigkeit										
24	**= Summe der Einzahlungen aus Investitionstätigkeit**	**0,00**	**0,00**	**0,00**	**0,00**	**0,00**	**0,00**	**0,00**	**0,00**	0,00
Auszahlungen aus Investitionstätigkeit										
26	für Baumaßnahmen	0,00	75.000,00	0,00	73.557,46	148.557,46	0,00	148.557,46	137.602,78	-10.954,68
27	Erwerb von beweglichem Sachvermögen	0,00	20.400,00	0,00	0,00	20.400,00	0,00	20.400,00	9.552,02	-10.847,98
31	**= Summe der Auszahlungen aus Investitionstätigkeit**	**0,00**	**95.400,00**	**0,00**	**73.557,46**	**168.957,46**	**0,00**	**168.957,46**	**147.154,80**	-21.802,66
32	**Saldo aus Investitionstätigkeit (Summe Einzahl. abzgl. Summe Auszahl. aus Investitionstätigkeit)**	**0,00**	**-95.400,00**	**0,00**	**-73.557,46**	**-168.957,46**	**0,00**	**-168.957,46**	**-147.154,80**	21.802,66
33	**Finanzmittelüberschuss/-fehlbetrag (Summen Zeilen 18 und 32)**	**0,00**	**-679.400,00**	**0,00**	**-73.557,46**	**-752.957,46**	**0,00**	**-752.957,46**	**-751.165,47**	1.791,99
Ein-, Auszahlungen aus Finanzierungstätigkeit										
36	**Saldo aus Finanzierungstätigkeit (Saldo aus Zeilen 34 und 35)**	**0,00**	**0,00**	**0,00**	**0,00**	**0,00**	**0,00**	**0,00**	**0,00**	0,00
37	**Finanzmittelveränderung (Salden aus Zeilen 33 und 36)**	**0,00**	**-679.400,00**	**0,00**	**-73.557,46**	**-752.957,46**	**0,00**	**-752.957,46**	**-751.165,47**	1.791,99

Finanzrechnung - Nachweis einzelner Investitionsmaßnahmen

Investitionsmaßnahmen	Ergebnis des Vorjahres EUR	Ansätze des HH-Jahres EUR	Veränd. durch Nachtrag EUR	Sonstige Ermächtig. EUR	Ermächtig. des HH-Jahres EUR	Ermächtig. aus HH-Vorjahren EUR	Ges.-Ermächtig. im HH-jahr EUR	Ergebnis des HH-Jahres EUR	Mehr(+) weniger(-) EUR
Einzeldarstellung von Investitionsmaßnahmen									
30-424-101 Investitionssammelposten	**0,00**	**-20.400,00**	**0,00**	**0,00**	**-20.400,00**	**0,00**	**-20.400,00**	**-9.552,02**	**10.847,98**
- Auszahlungen für den Erwerb von beweglichem Sachvermögen	0,00	20.400,00	0,00	0,00	20.400,00	0,00	20.400,00	9.552,02	**-10.847,98**
30-424-102 Erweiterung der Sozial- und Aufenthaltsräume	**0,00**	**-75.000,00**	**0,00**	**-31.713,75**	**-106.713,75**	**0,00**	**-106.713,75**	**-102.442,36**	**4.271,39**

Samtgemeinde Zeven

Teil-Rechnung 2012

Bereich	3	Fachbereich 3
Gruppe	30	Bürger, Ordnung und Verkehr
Produkt/Projekt	**30-424-1**	**AquaFit Zeven**

Finanzrechnung - Nachweis einzelner Investitionsmaßnahmen

Investitionsmaßnahmen	Ergebnis des Vorjahres EUR	Ansätze des HH-Jahres EUR	Veränd. durch Nachtrag EUR	Sonstige Ermächtig. EUR	Ermächtig. des HH-Jahres EUR	Ermächtig. aus HH-Vorjahren EUR	Ges.-Ermächtig. im HH-jahr EUR	Ergebnis des HH-Jahres EUR	Mehr(+) weniger(-) EUR
- Auszahlungen für Baumaßnahmen	0,00	75.000,00	0,00	31.713,75	106.713,75	0,00	106.713,75	102.442,36	**-4.271,39**
30-424-103 Neubau Dampfbad	**0,00**	**0,00**	**0,00**	**-41.843,71**	**-41.843,71**	**0,00**	**-41.843,71**	**-35.160,42**	**6.683,29**
- Auszahlungen für Baumaßnahmen	0,00	0,00	0,00	41.843,71	41.843,71	0,00	41.843,71	35.160,42	**-6.683,29**
Weitere Investitionsmaßnahmen									
Saldo	**0,00**	**0,00**	**0,00**	**0,00**	**0,00**	**0,00**	**0,00**	**0,00**	**0,00**
Summe der investiven Einzahlungen	0,00	0,00	0,00	0,00	0,00	0,00	0,00	0,00	**0,00**
Summe der investiven Auszahlungen	0,00	0,00	0,00	0,00	0,00	0,00	0,00	0,00	**0,00**

Samtgemeinde Zeven

Teil-Rechnung 2012

Bereich	3	Fachbereich 3
Gruppe	30	Bürger, Ordnung und Verkehr
Produkt/Projekt	**30-553**	**Friedhofs- und Bestattungswesen**

Produktdefinition

Kurzbeschreibung

Verwaltung von Friedhöfen

Verantwortlich

Fachbereich 3, Ralf Cordes

Auftragsgrundlagen

Bundes-, Landes- und Ortsrecht

Erläuterungen

Verwaltung von Friedhöfen
- Friedhofsleistungen (einschl. Friedhofssatzung und Friedhofsgebührensatzung, Kalkulation und Abrechnung der Gebühren, Zusammenarbeit mit den Bestattungsunternehmen u.ä.)
- Vergabe von Grabstellen und deren Gestaltung
- Erdbestattung, Urnenbeisetzung, Einebnungen
- Kontrolle der Gräber, Grabsteine, Bäume und der Wege
- Unterhaltung der Kriegsgräber und Kriegerdenkmäler Organisation der Unterhaltung der Friedhöfe
- Pflege des Friedhofsprogramms/Friedhofskataster

Ergebnisrechnung

	Ertrags- und Aufwandsarten	Ergebnis des Vorjahres EUR	**Ansätze des HH-Jahres EUR**	Veränd. durch Nachtrag EUR	Sonstige Ermächtig. EUR	Ermächtig. des HH-Jahres EUR	Ermächtig. aus HH-Vorjahren EUR	Ges.-Ermächtig. im HH-Jahr EUR	Ergebnis des HH-Jahres EUR	Mehr(+) weniger(-) EUR
	ordentliche Erträge									
3	Auflösungserträge aus Sonderposten	0,00	0,00	0,00	0,00	0,00	0,00	0,00	1.136,71	**1.136,71**
5	öffentlich-rechtliche Entgelte	8.617,76	161.000,00	0,00	0,00	161.000,00	0,00	161.000,00	165.586,10	**4.586,10**
7	Kostenerstattungen und Kostenumlagen	0,00	10.000,00	0,00	0,00	10.000,00	0,00	10.000,00	9.712,99	**-287,01**
11	sonstige ordentliche Erträge	0,00	0,00	0,00	0,00	0,00	0,00	0,00	2.595,93	**2.595,93**
12	**= Summe ordentliche Erträge**	**8.617,76**	**171.000,00**	**0,00**	**0,00**	**171.000,00**	**0,00**	**171.000,00**	**179.031,73**	**8.031,73**
	Ordentliche Aufwendungen									
13	Personalaufwendungen	0,00	56.400,00	0,00	0,00	56.400,00	0,00	56.400,00	60.438,64	**4.038,64**
15	Aufwendungen für Sach- und Dienstleistungen	0,00	155.400,00	0,00	0,00	155.400,00	0,00	155.400,00	138.468,29	**-16.931,71**
16	Abschreibungen	0,00	9.600,00	0,00	0,00	9.600,00	0,00	9.600,00	18.428,68	**8.828,68**
19	sonstige ordentliche Aufwendungen	0,00	3.300,00	0,00	0,00	3.300,00	0,00	3.300,00	2.921,89	**-378,11**
20	**= Summe ordentliche Aufwendungen**	**0,00**	**224.700,00**	**0,00**	**0,00**	**224.700,00**	**0,00**	**224.700,00**	**220.257,50**	**-4.442,50**

Samtgemeinde Zeven

Teil-Rechnung 2012

Bereich	3	Fachbereich 3
Gruppe	30	Bürger, Ordnung und Verkehr
Produkt/Projekt	**30-553**	**Friedhofs- und Bestattungswesen**

Ergebnisrechnung

	Ertrags- und Aufwandsarten	Ergebnis des Vorjahres EUR	**Ansätze des HH-Jahres EUR**	Veränd. durch Nachtrag EUR	Sonstige Ermächtig. EUR	Ermächtig. des HH-Jahres EUR	Ermächtig. aus HH-Vorjahren EUR	Ges.-Ermächtig. im HH-Jahr EUR	Ergebnis des HH-Jahres EUR	Mehr(+) weniger(-) EUR
21	**ordentliches Ergebnis (ordentliche Erträge abzgl. ord. Aufwen.) Jahresüberschuss(+)/-Fehlbetrag (-)**	**8.617,76**	**-53.700,00**	**0,00**	**0,00**	**-53.700,00**	**0,00**	**-53.700,00**	**-41.225,77**	**12.474,23**
24	**außerordentliches Ergebnis (außerordentl. Erträge abzgl. außerordentl. Aufwendungen)**	**0,00**	**0,00**	**0,00**	**0,00**	**0,00**	**0,00**	**0,00**	**0,00**	**0,00**
25	**Jahresergebnis (Saldo ordentl./außerordentl. Ergebnis), Überschuss (+)/Fehlbetrag (-) vor int. Leis.**	**8.617,76**	**-53.700,00**	**0,00**	**0,00**	**-53.700,00**	**0,00**	**-53.700,00**	**-41.225,77**	**12.474,23**
27	- Aufwendungen aus internen Leistungsbeziehungen Betriebliche Dienste	0,00	27.700,00	0,00	0,00	27.700,00	0,00	27.700,00	24.810,35	**-2.889,65**
28	**Saldo aus internen Leistungsbeziehungen**	**0,00**	**-27.700,00**	**0,00**	**0,00**	**-27.700,00**	**0,00**	**-27.700,00**	**-24.810,35**	**2.889,65**
29	**Ergebnis unter Berücksichtigung der internen Leistungsbeziehungen**	**8.617,76**	**-81.400,00**	**0,00**	**0,00**	**-81.400,00**	**0,00**	**-81.400,00**	**-66.036,12**	**15.363,88**

* Bisher nicht bewilligte über- / außerplanmäßigen Aufwendungen.

Finanzrechnung - Zahlungsnachweis

	Ein- und Auszahlungsarten	Ergebnis des Vorjahres EUR	**Ansätze des HH-Jahres EUR**	Veränd. durch Nachtrag EUR	Sonstige Ermächtig. EUR	Ermächtig. des HH-Jahres EUR	Ermächtig. aus HH-Vorjahren EUR	Ges.-Ermächtig. im HH-Jahr EUR	Ergebnis des HH-Jahres EUR	Mehr(+) weniger (-) EUR
Einzahlungen aus laufender Verwaltungstätigkeit										
4	öffentlich-rechtliche Entgelte	0,00	161.000,00	0,00	0,00	161.000,00	0,00	161.000,00	162.392,69	1.392,69
6	Kostenerstattungen und Kostenumlagen	0,00	10.000,00	0,00	0,00	10.000,00	0,00	10.000,00	9.712,99	-287,01
9	sonstige haushaltswirksame Einzahlungen	0,00	0,00	0,00	0,00	0,00	0,00	0,00	992,80	992,80
10	**= Summe der Einzahlungen aus laufender Verwaltungstätigkeit**	**0,00**	**171.000,00**	**0,00**	**0,00**	**171.000,00**	**0,00**	**171.000,00**	**173.098,48**	2.098,48
Auszahlungen aus laufender Verwaltungstätigkeit										
11	Personalauszahlungen	0,00	56.400,00	0,00	0,00	56.400,00	0,00	56.400,00	60.902,24	4.502,24
13	Auszahlungen für Sach- und Dienstleistungen u. f. den Erwerb geringwertiger Vermögensgegenstände	0,00	155.400,00	0,00	0,00	155.400,00	0,00	155.400,00	138.966,97	-16.433,03
16	sonstige haushaltswirksame Auszahlungen	0,00	3.300,00	0,00	0,00	3.300,00	0,00	3.300,00	2.921,89	-378,11
17	**= Summe der Auszahlungen aus laufender Verwaltungstätigkeit**	**0,00**	**215.100,00**	**0,00**	**0,00**	**215.100,00**	**0,00**	**215.100,00**	**202.791,10**	-12.308,90

Samtgemeinde Zeven

Teil-Rechnung 2012

Bereich	3	Fachbereich 3
Gruppe	30	Bürger, Ordnung und Verkehr
Produkt/Projekt	**30-553**	**Friedhofs- und Bestattungswesen**

Finanzrechnung - Zahlungsnachweis

	Ein- und Auszahlungsarten	Ergebnis des Vorjahres EUR	**Ansätze des HH-Jahres EUR**	Veränd. durch Nachtrag EUR	Sonstige Ermächtig. EUR	Ermächtig. des HH-Jahres EUR	Ermächtig. aus HH-Vorjahren EUR	Ges.-Ermächtig. im HH-Jahr EUR	Ergebnis des HH-Jahres EUR	Mehr(+) weniger (-) EUR
18	**Saldo aus laufender Verwaltungstätigkeit (Summe lfd. Einzahlungen abzgl. Summe lfd. Auszahlungen)**	**0,00**	**-44.100,00**	**0,00**	**0,00**	**-44.100,00**	**0,00**	**-44.100,00**	**-29.692,62**	14.407,38
Einzahlungen aus Investitionstätigkeit										
24	**= Summe der Einzahlungen aus Investitionstätigkeit**	**0,00**	**0,00**	**0,00**	**0,00**	**0,00**	**0,00**	**0,00**	**0,00**	0,00
Auszahlungen aus Investitionstätigkeit										
26	für Baumaßnahmen	0,00	30.000,00	0,00	0,00	30.000,00	0,00	30.000,00	29.988,00	-12,00
27	Erwerb von beweglichem Sachvermögen	0,00	600,00	0,00	0,00	600,00	0,00	600,00	598,14	-1,86
31	**= Summe der Auszahlungen aus Investitionstätigkeit**	**0,00**	**30.600,00**	**0,00**	**0,00**	**30.600,00**	**0,00**	**30.600,00**	**30.586,14**	-13,86
32	**Saldo aus Investitionstätigkeit (Summe Einzahl. abzgl. Summe Auszahl. aus Investitionstätigkeit)**	**0,00**	**-30.600,00**	**0,00**	**0,00**	**-30.600,00**	**0,00**	**-30.600,00**	**-30.586,14**	13,86
33	**Finanzmittelüberschuss/-fehlbetrag (Summen Zeilen 18 und 32)**	**0,00**	**-74.700,00**	**0,00**	**0,00**	**-74.700,00**	**0,00**	**-74.700,00**	**-60.278,76**	14.421,24
Ein-, Auszahlungen aus Finanzierungstätigkeit										
36	**Saldo aus Finanzierungstätigkeit (Saldo aus Zeilen 34 und 35)**	**0,00**	**0,00**	**0,00**	**0,00**	**0,00**	**0,00**	**0,00**	**0,00**	0,00
37	**Finanzmittelveränderung (Salden aus Zeilen 33 und 36)**	**0,00**	**-74.700,00**	**0,00**	**0,00**	**-74.700,00**	**0,00**	**-74.700,00**	**-60.278,76**	14.421,24

Finanzrechnung - Nachweis einzelner Investitionsmaßnahmen

Investitionsmaßnahmen	Ergebnis des Vorjahres EUR	Ansätze des HH-Jahres EUR	Veränd. durch Nachtrag EUR	Sonstige Ermächtig. EUR	Ermächtig. des HH-Jahres EUR	Ermächtig. aus HH-Vorjahren EUR	Ges.-Ermächtig. im HH-jahr EUR	Ergebnis des HH-Jahres EUR	Mehr(+) weniger(-) EUR
Einzeldarstellung von Investitionsmaßnahmen									
30-553-001 Investitionssammelposten	**0,00**	**-600,00**	**0,00**	**0,00**	**-600,00**	**0,00**	**-600,00**	**-598,14**	**1,86**
- Auszahlungen für den Erwerb von beweglichem Sachvermögen	0,00	600,00	0,00	0,00	600,00	0,00	600,00	598,14	**-1,86**
30-553-002 Neuanlage Urnengarten	**0,00**	**-30.000,00**	**0,00**	**0,00**	**-30.000,00**	**0,00**	**-30.000,00**	**-29.988,00**	**12,00**
- Auszahlungen für Baumaßnahmen	0,00	30.000,00	0,00	0,00	30.000,00	0,00	30.000,00	29.988,00	**-12,00**
Weitere Investitionsmaßnahmen									

Samtgemeinde Zeven

Teil-Rechnung 2012

Bereich	3	Fachbereich 3
Gruppe	30	Bürger, Ordnung und Verkehr
Produkt/Projekt	**30-553**	**Friedhofs- und Bestattungswesen**

Finanzrechnung - Nachweis einzelner Investitionsmaßnahmen

Investitionsmaßnahmen	Ergebnis des Vorjahres EUR	Ansätze des HH-Jahres EUR	Veränd. durch Nachtrag EUR	Sonstige Ermächtig. EUR	Ermächtig. des HH-Jahres EUR	Ermächtig. aus HH-Vorjahren EUR	Ges.-Ermächtig. im HH-jahr EUR	Ergebnis des HH-Jahres EUR	Mehr(+) weniger(-) EUR
Saldo	**0,00**	**0,00**	**0,00**	**0,00**	**0,00**	**0,00**	**0,00**	**0,00**	**0,00**
Summe der investiven Einzahlungen	0,00	0,00	0,00	0,00	0,00	0,00	0,00	0,00	**0,00**
Summe der investiven Auszahlungen	0,00	0,00	0,00	0,00	0,00	0,00	0,00	0,00	**0,00**

Samtgemeinde Zeven

Teil-Rechnung 2012

Bereich 4 Fachbereich 4

Produktdefinition

Kurzbeschreibung
Fachbereich 4
Verantwortlich
Fachbereich 4, Günter Ness

Ergebnisrechnung

	Ertrags- und Aufwandsarten	Ergebnis des Vorjahres EUR	**Ansätze des HH-Jahres EUR**	Veränd. durch Nachtrag EUR	Sonstige Ermächtig. EUR	Ermächtig. des HH-Jahres EUR	Ermächtig. aus HH-Vorjahren EUR	Ges.-Ermächtig. im HH-Jahr EUR	Ergebnis des HH-Jahres EUR	Mehr(+) weniger(-) EUR
	ordentliche Erträge									
2	Zuwendungen und allgemeine Umlagen	0,00	87.900,00	0,00	0,00	87.900,00	0,00	87.900,00	182.150,59	**94.250,59**
3	Auflösungserträge aus Sonderposten	0,00	1.004.200,00	0,00	0,00	1.004.200,00	0,00	1.004.200,00	799.057,97	**-205.142,03**
5	öffentlich-rechtliche Entgelte	9.211,58	3.154.200,00	0,00	0,00	3.154.200,00	0,00	3.154.200,00	3.184.640,32	**30.440,32**
6	privatrechtliche Entgelte	0,00	2.100,00	0,00	0,00	2.100,00	0,00	2.100,00	545,71	**-1.554,29**
7	Kostenerstattungen und Kostenumlagen	0,00	551.500,00	0,00	0,00	551.500,00	0,00	551.500,00	474.780,25	**-76.719,75**
8	Zinsen und ähnliche Finanzerträge	0,00	0,00	0,00	0,00	0,00	0,00	0,00	1.180,23	**1.180,23**
11	sonstige ordentliche Erträge	219,31	19.000,00	0,00	0,00	19.000,00	0,00	19.000,00	3.285,56	**-15.714,44**
12	**= Summe ordentliche Erträge**	**9.430,89**	**4.818.900,00**	**0,00**	**0,00**	**4.818.900,00**	**0,00**	**4.818.900,00**	**4.645.640,63**	**-173.259,37**
	Ordentliche Aufwendungen									
13	Personalaufwendungen	0,00	2.330.700,00	0,00	0,00	2.330.700,00	0,00	2.330.700,00	2.271.894,62	**-58.805,38**
15	Aufwendungen für Sach- und Dienstleistungen	0,00	1.806.700,00	0,00	0,00	1.806.700,00	0,00	1.806.700,00	1.578.236,12	**-228.463,88**
16	Abschreibungen	0,00	1.349.600,00	0,00	0,00	1.349.600,00	0,00	1.349.600,00	1.164.576,18	**-185.023,82**
18	Transferaufwendungen	0,00	91.300,00	0,00	0,00	91.300,00	0,00	91.300,00	101.542,66	**10.242,66**
19	sonstige ordentliche Aufwendungen	0,00	189.000,00	0,00	0,00	189.000,00	0,00	189.000,00	181.930,63	**-7.069,37**
20	**= Summe ordentliche Aufwendungen**	**0,00**	**5.767.300,00**	**0,00**	**0,00**	**5.767.300,00**	**0,00**	**5.767.300,00**	**5.298.180,21**	**-469.119,79**
21	**ordentliches Ergebnis (ordentliche Erträge abzgl. ord. Aufwen.) Jahresüberschuss(+)/-Fehlbetrag (-)**	**9.430,89**	**-948.400,00**	**0,00**	**0,00**	**-948.400,00**	**0,00**	**-948.400,00**	**-652.539,58**	**295.860,42**
22	außerordentliche Erträge	0,00	0,00	0,00	0,00	0,00	0,00	0,00	71.291,32	**71.291,32**
24	**außerordentliches Ergebnis (außerordentl. Erträge abzgl. außerordentl. Aufwendungen)**	**0,00**	**0,00**	**0,00**	**0,00**	**0,00**	**0,00**	**0,00**	**71.291,32**	**71.291,32**
25	**Jahresergebnis (Saldo ordentl./außerordentl. Ergebnis), Überschuss (+)/Fehlbetrag (-) vor int. Leis.**	**9.430,89**	**-948.400,00**	**0,00**	**0,00**	**-948.400,00**	**0,00**	**-948.400,00**	**-581.248,26**	**367.151,74**
26	+ Erträge aus internen Leistungsbeziehungen Betriebliche Dienste	0,00	279.300,00	0,00	0,00	279.300,00	0,00	279.300,00	265.914,24	**-13.385,76**
27	- Aufwendungen aus internen Leistungsbeziehungen Betriebliche Dienste	0,00	169.700,00	0,00	0,00	169.700,00	0,00	169.700,00	141.466,18	**-28.233,82**
28	**Saldo aus internen Leistungsbeziehungen**	**0,00**	**109.600,00**	**0,00**	**0,00**	**109.600,00**	**0,00**	**109.600,00**	**124.448,06**	**14.848,06**

Samtgemeinde Zeven

Teil-Rechnung 2012

Bereich 4 Fachbereich 4

Ergebnisrechnung

	Ertrags- und Aufwandsarten	Ergebnis des Vorjahres EUR	**Ansätze des HH-Jahres EUR**	Veränd. durch Nachtrag EUR	Sonstige Ermächtig. EUR	Ermächtig. des HH-Jahres EUR	Ermächtig. aus HH-Vorjahren EUR	Ges.-Ermächtig. im HH-Jahr EUR	Ergebnis des HH-Jahres EUR	Mehr(+) weniger(-) EUR
29	**Ergebnis unter Berücksichtigung der internen Leistungsbeziehungen**	**9.430,89**	**-838.800,00**	**0,00**	**0,00**	**-838.800,00**	**0,00**	**-838.800,00**	**-456.800,20**	**381.999,80**

* Bisher nicht bewilligte über- / außerplanmäßigen Aufwendungen.

Finanzrechnung - Zahlungsnachweis

	Ein- und Auszahlungsarten	Ergebnis des Vorjahres EUR	**Ansätze des HH-Jahres EUR**	Veränd. durch Nachtrag EUR	Sonstige Ermächtig. EUR	Ermächtig. des HH-Jahres EUR	Ermächtig. aus HH-Vorjahren EUR	Ges.-Ermächtig. im HH-Jahr EUR	Ergebnis des HH-Jahres EUR	Mehr(+) weniger (-) EUR
Einzahlungen aus laufender Verwaltungstätigkeit										
2	Zuwendungen und allgemeine Umlagen	0,00	87.900,00	0,00	0,00	87.900,00	0,00	87.900,00	182.150,59	94.250,59
4	öffentlich-rechtliche Entgelte	0,00	3.154.200,00	0,00	0,00	3.154.200,00	0,00	3.154.200,00	3.189.811,53	35.611,53
5	privatrechtliche Leistungsentgelte	0,00	2.100,00	0,00	0,00	2.100,00	0,00	2.100,00	545,71	-1.554,29
6	Kostenerstattungen und Kostenumlagen	0,00	551.500,00	0,00	0,00	551.500,00	0,00	551.500,00	474.617,75	-76.882,25
9	sonstige haushaltswirksame Einzahlungen	0,00	19.000,00	0,00	0,00	19.000,00	0,00	19.000,00	1.126,71	-17.873,29
10	**= Summe der Einzahlungen aus laufender Verwaltungstätigkeit**	**0,00**	**3.814.700,00**	**0,00**	**0,00**	**3.814.700,00**	**0,00**	**3.814.700,00**	**3.848.252,29**	33.552,29
Auszahlungen aus laufender Verwaltungstätigkeit										
11	Personalauszahlungen	0,00	2.330.700,00	0,00	0,00	2.330.700,00	0,00	2.330.700,00	2.283.779,62	-46.920,38
13	Auszahlungen für Sach- und Dienstleistungen u. f. den Erwerb geringwertiger Vermögensgegenstände	0,00	1.806.700,00	0,00	0,00	1.806.700,00	0,00	1.806.700,00	1.611.371,60	-195.328,40
15	Transferauszahlungen	0,00	91.300,00	0,00	0,00	91.300,00	0,00	91.300,00	101.542,66	10.242,66
16	sonstige haushaltswirksame Auszahlungen	0,00	189.000,00	0,00	0,00	189.000,00	0,00	189.000,00	182.323,13	-6.676,87
17	**= Summe der Auszahlungen aus laufender Verwaltungstätigkeit**	**0,00**	**4.417.700,00**	**0,00**	**0,00**	**4.417.700,00**	**0,00**	**4.417.700,00**	**4.179.017,01**	-238.682,99
18	**Saldo aus laufender Verwaltungstätigkeit (Summe lfd. Einzahlungen abzgl. Summe lfd. Auszahlungen)**	**0,00**	**-603.000,00**	**0,00**	**0,00**	**-603.000,00**	**0,00**	**-603.000,00**	**-330.764,72**	272.235,28
Einzahlungen aus Investitionstätigkeit										
19	Zuwendungen für Investitionstätigkeit	0,00	123.100,00	0,00	0,00	123.100,00	0,00	123.100,00	82.169,09	-40.930,91
20	Beiträge u.ä. Entgelte für Investitionstätigkeit	0,00	347.900,00	0,00	0,00	347.900,00	0,00	347.900,00	392.548,11	44.648,11
21	Veräußerung von Sachvermögen	0,00	0,00	0,00	0,00	0,00	0,00	0,00	423,33	423,33
24	**= Summe der Einzahlungen aus Investitionstätigkeit**	**0,00**	**471.000,00**	**0,00**	**0,00**	**471.000,00**	**0,00**	**471.000,00**	**475.140,53**	4.140,53
Auszahlungen aus Investitionstätigkeit										

Samtgemeinde Zeven

Teil-Rechnung 2012

Bereich 4 Fachbereich 4

Finanzrechnung - Zahlungsnachweis

	Ein- und Auszahlungsarten	Ergebnis des Vorjahres EUR	**Ansätze des HH-Jahres EUR**	Veränd. durch Nachtrag EUR	Sonstige Ermächtig. EUR	Ermächtig. des HH-Jahres EUR	Ermächtig. aus HH-Vorjahren EUR	Ges.-Ermächtig. im HH-Jahr EUR	Ergebnis des HH-Jahres EUR	Mehr(+) weniger (-) EUR
25	Erwerb von Grundstücken und Gebäuden	0,00	8.000,00	0,00	0,00	8.000,00	0,00	8.000,00	5.237,76	-2.762,24
26	für Baumaßnahmen	0,00	3.485.100,00	0,00	-47.310,69	3.437.789,31	141.600,00	3.579.389,31	1.290.818,35	-2.288.570,96
27	Erwerb von beweglichem Sachvermögen	0,00	48.500,00	0,00	2.685,96	51.185,96	35.000,00	86.185,96	81.404,80	-4.781,16
29	Aktivierbare Zuwendungen	0,00	1.168.400,00	0,00	0,00	1.168.400,00	130.000,00	1.298.400,00	1.030.782,72	-267.617,28
31	**= Summe der Auszahlungen aus Investitionstätigkeit**	**0,00**	**4.710.000,00**	**0,00**	**-44.624,73**	**4.665.375,27**	**306.600,00**	**4.971.975,27**	**2.408.243,63**	-2.563.731,64
32	**Saldo aus Investitionstätigkeit (Summe Einzahl. abzgl. Summe Auszahl. aus Investitionstätigkeit)**	**0,00**	**-4.239.000,00**	**0,00**	**44.624,73**	**-4.194.375,27**	**-306.600,00**	**-4.500.975,27**	**-1.933.103,10**	2.567.872,17
33	**Finanzmittelüberschuss/-fehlbetrag (Summen Zeilen 18 und 32)**	**0,00**	**-4.842.000,00**	**0,00**	**44.624,73**	**-4.797.375,27**	**-306.600,00**	**-5.103.975,27**	**-2.263.867,82**	2.840.107,45
Ein-, Auszahlungen aus Finanzierungstätigkeit										
36	**Saldo aus Finanzierungstätigkeit (Saldo aus Zeilen 34 und 35)**	**0,00**	**0,00**	**0,00**	**0,00**	**0,00**	**0,00**	**0,00**	**0,00**	0,00
37	**Finanzmittelveränderung (Salden aus Zeilen 33 und 36)**	**0,00**	**-4.842.000,00**	**0,00**	**44.624,73**	**-4.797.375,27**	**-306.600,00**	**-5.103.975,27**	**-2.263.867,82**	2.840.107,45

Finanzrechnung - Nachweis einzelner Investitionsmaßnahmen

Investitionsmaßnahmen	Ergebnis des Vorjahres EUR	Ansätze des HH-Jahres EUR	Veränd. durch Nachtrag EUR	Sonstige Ermächtig. EUR	Ermächtig. des HH-Jahres EUR	Ermächtig. aus HH-Vorjahren EUR	Ges.-Ermächtig. im HH-jahr EUR	Ergebnis des HH-Jahres EUR	Mehr(+) weniger(-) EUR
Weitere Investitionsmaßnahmen									
Saldo	**0,00**	**0,00**	**0,00**	**0,00**	**0,00**	**0,00**	**0,00**	**0,00**	**0,00**
Summe der investiven Einzahlungen	0,00	0,00	0,00	0,00	0,00	0,00	0,00	0,00	**0,00**
Summe der investiven Auszahlungen	0,00	0,00	0,00	0,00	0,00	0,00	0,00	0,00	**0,00**

Teil-Rechnung 2012

Samtgemeinde Zeven

Teil-Rechnung 2012

Bereich 4 Fachbereich 4

Gruppe 40 Bau, Planung und Umwelt

Produktdefinition

Kurzbeschreibung

Bau, Planung und Umwelt

Verantwortlich

Fachbereich 4, Günter Ness

Ergebnisrechnung

	Ertrags- und Aufwandsarten	Ergebnis des Vorjahres EUR	**Ansätze des HH-Jahres EUR**	Veränd. durch Nachtrag EUR	Sonstige Ermächtig. EUR	Ermächtig. des HH-Jahres EUR	Ermächtig. aus HH-Vorjahren EUR	Ges.-Ermächtig. im HH-Jahr EUR	Ergebnis des HH-Jahres EUR	Mehr(+) weniger(-) EUR
	ordentliche Erträge									
2	Zuwendungen und allgemeine Umlagen	0,00	87.900,00	0,00	0,00	87.900,00	0,00	87.900,00	182.150,59	**94.250,59**
3	Auflösungserträge aus Sonderposten	0,00	1.004.200,00	0,00	0,00	1.004.200,00	0,00	1.004.200,00	799.057,97	**-205.142,03**
5	öffentlich-rechtliche Entgelte	9.211,58	3.154.200,00	0,00	0,00	3.154.200,00	0,00	3.154.200,00	3.184.640,32	**30.440,32**
6	privatrechtliche Entgelte	0,00	2.100,00	0,00	0,00	2.100,00	0,00	2.100,00	545,71	**-1.554,29**
7	Kostenerstattungen und Kostenumlagen	0,00	551.500,00	0,00	0,00	551.500,00	0,00	551.500,00	474.780,25	**-76.719,75**
8	Zinsen und ähnliche Finanzerträge	0,00	0,00	0,00	0,00	0,00	0,00	0,00	1.180,23	**1.180,23**
11	sonstige ordentliche Erträge	219,31	19.000,00	0,00	0,00	19.000,00	0,00	19.000,00	3.285,56	**-15.714,44**
12	**= Summe ordentliche Erträge**	**9.430,89**	**4.818.900,00**	**0,00**	**0,00**	**4.818.900,00**	**0,00**	**4.818.900,00**	**4.645.640,63**	**-173.259,37**
	Ordentliche Aufwendungen									
13	Personalaufwendungen	0,00	2.330.700,00	0,00	0,00	2.330.700,00	0,00	2.330.700,00	2.271.894,62	**-58.805,38**
15	Aufwendungen für Sach- und Dienstleistungen	0,00	1.806.700,00	0,00	0,00	1.806.700,00	0,00	1.806.700,00	1.578.236,12	**-228.463,88**
16	Abschreibungen	0,00	1.349.600,00	0,00	0,00	1.349.600,00	0,00	1.349.600,00	1.164.576,18	**-185.023,82**
18	Transferaufwendungen	0,00	91.300,00	0,00	0,00	91.300,00	0,00	91.300,00	101.542,66	**10.242,66**
19	sonstige ordentliche Aufwendungen	0,00	189.000,00	0,00	0,00	189.000,00	0,00	189.000,00	181.930,63	**-7.069,37**
20	**= Summe ordentliche Aufwendungen**	**0,00**	**5.767.300,00**	**0,00**	**0,00**	**5.767.300,00**	**0,00**	**5.767.300,00**	**5.298.180,21**	**-469.119,79**
21	**ordentliches Ergebnis (ordentliche Erträge abzgl. ord. Aufwen.) Jahresüberschuss(+)/-Fehlbetrag (-)**	**9.430,89**	**-948.400,00**	**0,00**	**0,00**	**-948.400,00**	**0,00**	**-948.400,00**	**-652.539,58**	**295.860,42**
22	außerordentliche Erträge	0,00	0,00	0,00	0,00	0,00	0,00	0,00	71.291,32	**71.291,32**
24	**außerordentliches Ergebnis (außerordentl. Erträge abzgl. außerordentl. Aufwendungen)**	**0,00**	**0,00**	**0,00**	**0,00**	**0,00**	**0,00**	**0,00**	**71.291,32**	**71.291,32**
25	**Jahresergebnis (Saldo ordentl./außerordentl. Ergebnis), Überschuss (+)/Fehlbetrag (-) vor int. Leis.**	**9.430,89**	**-948.400,00**	**0,00**	**0,00**	**-948.400,00**	**0,00**	**-948.400,00**	**-581.248,26**	**367.151,74**
26	+ Erträge aus internen Leistungsbeziehungen Betriebliche Dienste	0,00	279.300,00	0,00	0,00	279.300,00	0,00	279.300,00	265.914,24	**-13.385,76**

Samtgemeinde Zeven

Teil-Rechnung 2012

Bereich 4 Fachbereich 4

Gruppe 40 Bau, Planung und Umwelt

Ergebnisrechnung

	Ertrags- und Aufwandsarten	Ergebnis des Vorjahres EUR	**Ansätze des HH-Jahres EUR**	Veränd. durch Nachtrag EUR	Sonstige Ermächtig. EUR	Ermächtig. des HH-Jahres EUR	Ermächtig. aus HH-Vorjahren EUR	Ges.-Ermächtig. im HH-Jahr EUR	Ergebnis des HH-Jahres EUR	Mehr(+) weniger(-) EUR
27	- Aufwendungen aus internen Leistungsbeziehungen Betriebliche Dienste	0,00	169.700,00	0,00	0,00	169.700,00	0,00	169.700,00	141.466,18	-28.233,82
28	**Saldo aus internen Leistungsbeziehungen**	**0,00**	**109.600,00**	**0,00**	**0,00**	**109.600,00**	**0,00**	**109.600,00**	**124.448,06**	**14.848,06**
29	**Ergebnis unter Berücksichtigung der internen Leistungsbeziehungen**	**9.430,89**	**-838.800,00**	**0,00**	**0,00**	**-838.800,00**	**0,00**	**-838.800,00**	**-456.800,20**	**381.999,80**

* Bisher nicht bewilligte über- / außerplanmäßigen Aufwendungen.

Finanzrechnung - Zahlungsnachweis

	Ein- und Auszahlungsarten	Ergebnis des Vorjahres EUR	**Ansätze des HH-Jahres EUR**	Veränd. durch Nachtrag EUR	Sonstige Ermächtig. EUR	Ermächtig. des HH-Jahres EUR	Ermächtig. aus HH-Vorjahren EUR	Ges.-Ermächtig. im HH-Jahr EUR	Ergebnis des HH-Jahres EUR	Mehr(+) weniger (-) EUR
Einzahlungen aus laufender Verwaltungstätigkeit										
2	Zuwendungen und allgemeine Umlagen	0,00	87.900,00	0,00	0,00	87.900,00	0,00	87.900,00	182.150,59	94.250,59
4	öffentlich-rechtliche Entgelte	0,00	3.154.200,00	0,00	0,00	3.154.200,00	0,00	3.154.200,00	3.189.811,53	35.611,53
5	privatrechtliche Leistungsentgelte	0,00	2.100,00	0,00	0,00	2.100,00	0,00	2.100,00	545,71	-1.554,29
6	Kostenerstattungen und Kostenumlagen	0,00	551.500,00	0,00	0,00	551.500,00	0,00	551.500,00	474.617,75	-76.882,25
9	sonstige haushaltswirksame Einzahlungen	0,00	19.000,00	0,00	0,00	19.000,00	0,00	19.000,00	1.126,71	-17.873,29
10	**= Summe der Einzahlungen aus laufender Verwaltungstätigkeit**	**0,00**	**3.814.700,00**	**0,00**	**0,00**	**3.814.700,00**	**0,00**	**3.814.700,00**	**3.848.252,29**	33.552,29
Auszahlungen aus laufender Verwaltungstätigkeit										
11	Personalauszahlungen	0,00	2.330.700,00	0,00	0,00	2.330.700,00	0,00	2.330.700,00	2.283.779,62	-46.920,38
13	Auszahlungen für Sach- und Dienstleistungen u. f. den Erwerb geringwertiger Vermögensgegenstände	0,00	1.806.700,00	0,00	0,00	1.806.700,00	0,00	1.806.700,00	1.611.371,60	-195.328,40
15	Transferauszahlungen	0,00	91.300,00	0,00	0,00	91.300,00	0,00	91.300,00	101.542,66	10.242,66
16	sonstige haushaltswirksame Auszahlungen	0,00	189.000,00	0,00	0,00	189.000,00	0,00	189.000,00	182.323,13	-6.676,87
17	**= Summe der Auszahlungen aus laufender Verwaltungstätigkeit**	**0,00**	**4.417.700,00**	**0,00**	**0,00**	**4.417.700,00**	**0,00**	**4.417.700,00**	**4.179.017,01**	-238.682,99
18	**Saldo aus laufender Verwaltungstätigkeit (Summe lfd. Einzahlungen abzgl. Summe lfd. Auszahlungen)**	**0,00**	**-603.000,00**	**0,00**	**0,00**	**-603.000,00**	**0,00**	**-603.000,00**	**-330.764,72**	272.235,28
Einzahlungen aus Investitionstätigkeit										
19	Zuwendungen für Investitionstätigkeit	0,00	123.100,00	0,00	0,00	123.100,00	0,00	123.100,00	82.169,09	-40.930,91

Samtgemeinde Zeven

Teil-Rechnung 2012

Bereich 4 Fachbereich 4

Gruppe 40 Bau, Planung und Umwelt

Finanzrechnung - Zahlungsnachweis

	Ein- und Auszahlungsarten	Ergebnis des Vorjahres EUR	**Ansätze des HH-Jahres EUR**	Veränd. durch Nachtrag EUR	Sonstige Ermächtig. EUR	Ermächtig. des HH-Jahres EUR	Ermächtig. aus HH-Vorjahren EUR	Ges.-Ermächtig. im HH-Jahr EUR	Ergebnis des HH-Jahres EUR	Mehr(+) weniger (-) EUR
20	Beiträge u.ä. Entgelte für Investitionstätigkeit	0,00	347.900,00	0,00	0,00	347.900,00	0,00	347.900,00	392.548,11	44.648,11
21	Veräußerung von Sachvermögen	0,00	0,00	0,00	0,00	0,00	0,00	0,00	423,33	423,33
24	**= Summe der Einzahlungen aus Investitionstätigkeit**	**0,00**	**471.000,00**	**0,00**	**0,00**	**471.000,00**	**0,00**	**471.000,00**	**475.140,53**	4.140,53
Auszahlungen aus Investitionstätigkeit										
25	Erwerb von Grundstücken und Gebäuden	0,00	8.000,00	0,00	0,00	8.000,00	0,00	8.000,00	5.237,76	-2.762,24
26	für Baumaßnahmen	0,00	3.485.100,00	0,00	-47.310,69	3.437.789,31	141.600,00	3.579.389,31	1.290.818,35	-2.288.570,96
27	Erwerb von beweglichem Sachvermögen	0,00	48.500,00	0,00	2.685,96	51.185,96	35.000,00	86.185,96	81.404,80	-4.781,16
29	Aktivierbare Zuwendungen	0,00	1.168.400,00	0,00	0,00	1.168.400,00	130.000,00	1.298.400,00	1.030.782,72	-267.617,28
31	**= Summe der Auszahlungen aus Investitionstätigkeit**	**0,00**	**4.710.000,00**	**0,00**	**-44.624,73**	**4.665.375,27**	**306.600,00**	**4.971.975,27**	**2.408.243,63**	-2.563.731,64
32	**Saldo aus Investitionstätigkeit (Summe Einzahl. abzgl. Summe Auszahl. aus Investitionstätigkeit)**	**0,00**	**-4.239.000,00**	**0,00**	**44.624,73**	**-4.194.375,27**	**-306.600,00**	**-4.500.975,27**	**-1.933.103,10**	2.567.872,17
33	**Finanzmittelüberschuss/-fehlbetrag (Summen Zeilen 18 und 32)**	**0,00**	**-4.842.000,00**	**0,00**	**44.624,73**	**-4.797.375,27**	**-306.600,00**	**-5.103.975,27**	**-2.263.867,82**	2.840.107,45
Ein-, Auszahlungen aus Finanzierungstätigkeit										
36	**Saldo aus Finanzierungstätigkeit (Saldo aus Zeilen 34 und 35)**	**0,00**	**0,00**	**0,00**	**0,00**	**0,00**	**0,00**	**0,00**	**0,00**	0,00
37	**Finanzmittelveränderung (Salden aus Zeilen 33 und 36)**	**0,00**	**-4.842.000,00**	**0,00**	**44.624,73**	**-4.797.375,27**	**-306.600,00**	**-5.103.975,27**	**-2.263.867,82**	2.840.107,45

Finanzrechnung - Nachweis einzelner Investitionsmaßnahmen

Investitionsmaßnahmen	Ergebnis des Vorjahres EUR	Ansätze des HH-Jahres EUR	Veränd. durch Nachtrag EUR	Sonstige Ermächtig. EUR	Ermächtig. des HH-Jahres EUR	Ermächtig. aus HH-Vorjahren EUR	Ges.-Ermächtig. im HH-jahr EUR	Ergebnis des HH-Jahres EUR	Mehr(+) weniger(-) EUR
Weitere Investitionsmaßnahmen									
Saldo	**0,00**	**0,00**	**0,00**	**0,00**	**0,00**	**0,00**	**0,00**	**0,00**	**0,00**
Summe der investiven Einzahlungen	0,00	0,00	0,00	0,00	0,00	0,00	0,00	0,00	**0,00**
Summe der investiven Auszahlungen	0,00	0,00	0,00	0,00	0,00	0,00	0,00	0,00	**0,00**

Teil-Rechnung 2012

Samtgemeinde Zeven

Teil-Rechnung 2012

Bereich	4	Fachbereich 4
Gruppe	40	Bau, Planung und Umwelt
Produkt/Projekt	**40-511**	**Räumliche Planung und Entwicklung**

Produktdefinition

Kurzbeschreibung

Erarbeitung von Konzepten zur Gemeindeentwicklung; Erarbeitung und Aktualisierung des Flächennutzungsplans und der Bebauungspläne; Realisierung von städtebaulichen Sanierungsmaßnahmen, Vertretung gemeindlicher Interessen bei übergeordneten Planungen

Verantwortlich

Fachbereich 4, Gudrun Polter

Auftragsgrundlagen

Bundes-, Landes- und Ortsrecht

Erläuterungen

Gemeindeentwicklung, Flächennutzungsplans und der Bebauungspläne; städtebauliche Sanierungsmaßnahmen, Vertretung gemeindlicher Interessen

1. Gemeindeentwicklung
- Aufstellung und Umsetzung von kommunalen und städtebaulichen (Rahmen-)Planungen
- Abstimmung von Fachplanungen im Interesse der Gesamtentwicklung
- Aufstellung von Konzepten zur Gesamtentwicklung im Rahmen der Gemeindeentwicklungsplanung
- Verkehrsentwicklungsplanung
- Koordinierung und Abstimmung mit überörtlichen und überregionalen Planungen
- Mitwirkung bei Planfeststellungsverfahren
- Mitwirkung bei Flurneuordnungsverfahren
- Maßnahmen der Bodenordnung
- Planung und Durchführung von Dorferneuerungsverfahren
- Planung und Durchführung von interkommunalen Projekten

2. Bauleitplanung
2.1 Vorbereitende Bauleitplanung: Änderung und Überarbeitung, ggf. Neuaufstellung des Flächennutzungsplans
2.2 Verbindliche Bauleitplanung:
- Aufstellen, Ändern und Bearbeiten aller Arten von Bebauungsplänen und sonstiger Baurecht schaffender Planungen
- Organisation und Durchführung aller im Planverfahren notwendigen Verfahrensschritte bis zur Rechtskraft
- Realisierung der Bauleitplanung

3. Städtebauliche Sanierungsmaßnahmen
- Aufstellung und Umsetzung sanierungsrechtlicher Rahmenpläne
- Anmeldung von städtebaulichen Sanierungsmaßnahmen

Samtgemeinde Zeven

Teil-Rechnung 2012

Bereich	4	Fachbereich 4
Gruppe	40	Bau, Planung und Umwelt
Produkt/Projekt	**40-511**	**Räumliche Planung und Entwicklung**

Produktdefinition

- Bearbeitung der Anträge auf Bewilligung von Fördermitteln
- Sanierungskoordination
- Erhebung von Ausgleichsbeträgen

Ergebnisrechnung

	Ertrags- und Aufwandsarten	Ergebnis des Vorjahres EUR	**Ansätze des HH-Jahres EUR**	Veränd. durch Nachtrag EUR	Sonstige Ermächtig. EUR	Ermächtig. des HH-Jahres EUR	Ermächtig. aus HH-Vorjahren EUR	Ges.-Ermächtig. im HH-Jahr EUR	Ergebnis des HH-Jahres EUR	Mehr(+) weniger(-) EUR
	ordentliche Erträge									
2	Zuwendungen und allgemeine Umlagen	0,00	86.000,00	0,00	0,00	86.000,00	0,00	86.000,00	149.509,15	**63.509,15**
3	Auflösungserträge aus Sonderposten	0,00	0,00	0,00	0,00	0,00	0,00	0,00	567,39	**567,39**
7	Kostenerstattungen und Kostenumlagen	0,00	5.000,00	0,00	0,00	5.000,00	0,00	5.000,00	3.552,45	**-1.447,55**
12	**= Summe ordentliche Erträge**	**0,00**	**91.000,00**	**0,00**	**0,00**	**91.000,00**	**0,00**	**91.000,00**	**153.628,99**	**62.628,99**
	Ordentliche Aufwendungen									
13	Personalaufwendungen	0,00	94.900,00	0,00	0,00	94.900,00	0,00	94.900,00	103.707,86	**8.807,86**
15	Aufwendungen für Sach- und Dienstleistungen	0,00	0,00	0,00	0,00	0,00	0,00	0,00	85.077,99	**85.077,99**
19	sonstige ordentliche Aufwendungen	0,00	107.000,00	0,00	0,00	107.000,00	0,00	107.000,00	19.085,56	**-87.914,44**
20	**= Summe ordentliche Aufwendungen**	**0,00**	**201.900,00**	**0,00**	**0,00**	**201.900,00**	**0,00**	**201.900,00**	**207.871,41**	**5.971,41**
21	**ordentliches Ergebnis (ordentliche Erträge abzgl. ord. Aufwen.) Jahresüberschuss(+)/-Fehlbetrag (-)**	**0,00**	**-110.900,00**	**0,00**	**0,00**	**-110.900,00**	**0,00**	**-110.900,00**	**-54.242,42**	**56.657,58**
24	**außerordentliches Ergebnis (außerordentl. Erträge abzgl. außerordentl. Aufwendungen)**	**0,00**	**0,00**	**0,00**	**0,00**	**0,00**	**0,00**	**0,00**	**0,00**	**0,00**
25	**Jahresergebnis (Saldo ordentl./außerordentl. Ergebnis), Überschuss (+)/Fehlbetrag (-) vor int. Leis.**	**0,00**	**-110.900,00**	**0,00**	**0,00**	**-110.900,00**	**0,00**	**-110.900,00**	**-54.242,42**	**56.657,58**
28	**Saldo aus internen Leistungsbeziehungen**	**0,00**	**0,00**	**0,00**	**0,00**	**0,00**	**0,00**	**0,00**	**0,00**	**0,00**
29	**Ergebnis unter Berücksichtigung der internen Leistungsbeziehungen**	**0,00**	**-110.900,00**	**0,00**	**0,00**	**-110.900,00**	**0,00**	**-110.900,00**	**-54.242,42**	**56.657,58**

* Bisher nicht bewilligte über- / außerplanmäßigen Aufwendungen.

Finanzrechnung - Zahlungsnachweis

Samtgemeinde Zeven

Teil-Rechnung 2012

Bereich	4	Fachbereich 4
Gruppe	40	Bau, Planung und Umwelt
Produkt/Projekt	**40-511**	**Räumliche Planung und Entwicklung**

Finanzrechnung - Zahlungsnachweis

	Ein- und Auszahlungsarten	Ergebnis des Vorjahres EUR	**Ansätze des HH-Jahres EUR**	Veränd. durch Nachtrag EUR	Sonstige Ermächtig. EUR	Ermächtig. des HH-Jahres EUR	Ermächtig. aus HH-Vorjahren EUR	Ges.-Ermächtig. im HH-Jahr EUR	Ergebnis des HH-Jahres EUR	Mehr(+) weniger (-) EUR
Einzahlungen aus laufender Verwaltungstätigkeit										
2	Zuwendungen und allgemeine Umlagen	0,00	86.000,00	0,00	0,00	86.000,00	0,00	86.000,00	149.509,15	63.509,15
6	Kostenerstattungen und Kostenumlagen	0,00	5.000,00	0,00	0,00	5.000,00	0,00	5.000,00	3.552,45	-1.447,55
10	**= Summe der Einzahlungen aus laufender Verwaltungstätigkeit**	**0,00**	**91.000,00**	**0,00**	**0,00**	**91.000,00**	**0,00**	**91.000,00**	**153.061,60**	62.061,60
Auszahlungen aus laufender Verwaltungstätigkeit										
11	Personalauszahlungen	0,00	94.900,00	0,00	0,00	94.900,00	0,00	94.900,00	106.194,30	11.294,30
13	Auszahlungen für Sach- und Dienstleistungen u. f. den Erwerb geringwertiger Vermögensgegenstände	0,00	0,00	0,00	0,00	0,00	0,00	0,00	85.077,99	85.077,99
16	sonstige haushaltswirksame Auszahlungen	0,00	107.000,00	0,00	0,00	107.000,00	0,00	107.000,00	19.085,56	-87.914,44
17	**= Summe der Auszahlungen aus laufender Verwaltungstätigkeit**	**0,00**	**201.900,00**	**0,00**	**0,00**	**201.900,00**	**0,00**	**201.900,00**	**210.357,85**	8.457,85
18	**Saldo aus laufender Verwaltungstätigkeit (Summe lfd. Einzahlungen abzgl. Summe lfd. Auszahlungen)**	**0,00**	**-110.900,00**	**0,00**	**0,00**	**-110.900,00**	**0,00**	**-110.900,00**	**-57.296,25**	53.603,75
Einzahlungen aus Investitionstätigkeit										
19	Zuwendungen für Investitionstätigkeit	0,00	89.100,00	0,00	0,00	89.100,00	0,00	89.100,00	33.930,00	-55.170,00
24	**= Summe der Einzahlungen aus Investitionstätigkeit**	**0,00**	**89.100,00**	**0,00**	**0,00**	**89.100,00**	**0,00**	**89.100,00**	**33.930,00**	-55.170,00
Auszahlungen aus Investitionstätigkeit										
26	für Baumaßnahmen	0,00	187.000,00	0,00	0,00	187.000,00	11.600,00	198.600,00	99.166,71	-99.433,29
31	**= Summe der Auszahlungen aus Investitionstätigkeit**	**0,00**	**187.000,00**	**0,00**	**0,00**	**187.000,00**	**11.600,00**	**198.600,00**	**99.166,71**	-99.433,29
32	**Saldo aus Investitionstätigkeit (Summe Einzahl. abzgl. Summe Auszahl. aus Investitionstätigkeit)**	**0,00**	**-97.900,00**	**0,00**	**0,00**	**-97.900,00**	**-11.600,00**	**-109.500,00**	**-65.236,71**	44.263,29
33	**Finanzmittelüberschuss/-fehlbetrag (Summen Zeilen 18 und 32)**	**0,00**	**-208.800,00**	**0,00**	**0,00**	**-208.800,00**	**-11.600,00**	**-220.400,00**	**-122.532,96**	97.867,04
Ein-, Auszahlungen aus Finanzierungstätigkeit										
36	**Saldo aus Finanzierungstätigkeit (Saldo aus Zeilen 34 und 35)**	**0,00**	**0,00**	**0,00**	**0,00**	**0,00**	**0,00**	**0,00**	**0,00**	0,00
37	**Finanzmittelveränderung (Salden aus Zeilen 33 und 36)**	**0,00**	**-208.800,00**	**0,00**	**0,00**	**-208.800,00**	**-11.600,00**	**-220.400,00**	**-122.532,96**	97.867,04

Finanzrechnung - Nachweis einzelner Investitionsmaßnahmen

Samtgemeinde Zeven

Teil-Rechnung 2012

Bereich	4	Fachbereich 4
Gruppe	40	Bau, Planung und Umwelt
Produkt/Projekt	**40-511**	**Räumliche Planung und Entwicklung**

Finanzrechnung - Nachweis einzelner Investitionsmaßnahmen

Investitionsmaßnahmen	Ergebnis des Vorjahres EUR	Ansätze des HH-Jahres EUR	Veränd. durch Nachtrag EUR	Sonstige Ermächtig. EUR	Ermächtig. des HH-Jahres EUR	Ermächtig. aus HH-Vorjahren EUR	Ges.-Ermächtig. im HH-jahr EUR	Ergebnis des HH-Jahres EUR	Mehr(+) weniger(-) EUR
Einzeldarstellung von Investitionsmaßnahmen									
40-511-002 Verbunddorferneuerung Elsdorfer-Börde	**0,00**	**-97.900,00**	**0,00**	**0,00**	**-97.900,00**	**-11.600,00**	**-109.500,00**	**-65.236,71**	**44.263,29**
+ Einzahlungen aus Zuwendungen für Investitionstätigkeit	0,00	89.100,00	0,00	0,00	89.100,00	0,00	89.100,00	33.930,00	**-55.170,00**
- Auszahlungen für Baumaßnahmen	0,00	187.000,00	0,00	0,00	187.000,00	11.600,00	198.600,00	99.166,71	**-99.433,29**
Weitere Investitionsmaßnahmen									
Saldo	**0,00**	**0,00**	**0,00**	**0,00**	**0,00**	**0,00**	**0,00**	**0,00**	**0,00**
Summe der investiven Einzahlungen	0,00	0,00	0,00	0,00	0,00	0,00	0,00	0,00	**0,00**
Summe der investiven Auszahlungen	0,00	0,00	0,00	0,00	0,00	0,00	0,00	0,00	**0,00**

Teil-Rechnung 2012

Bereich	4	Fachbereich 4
Gruppe	40	Bau, Planung und Umwelt
Produkt/Projekt	**40-521**	**Bauverwaltung**

Produktdefinition

Kurzbeschreibung

Baurechtliche und gestalterische Beratung bei Bauvorhaben; Stellungnahmen zu Bauvorhaben nach Baugesetzbuch

Verantwortlich

Fachbereich 4, Gudrun Polter

Auftragsgrundlagen

Bundes-, Landes- und Ortsrecht

Erläuterungen

Baurechtliche und gestalterische Beratung bei Bauvorhaben
- Planungs- und bauordnungsrechtliche Stellungnahmen zu beantragten Bauvorhaben (z. B. Bauvorbescheide, Baugenehmigungen, Vorkaufsrecht)
- Planungs-, bauordnungsrechtliche und gestalterische Beratung von Bauwilligen und Projektträgern
- Betreuung genehmigungspflichtiger Bauvorhaben nach dem besonderen Städtebaurecht (Sanierung)
- Mitwirkung bei Beteiligungsverfahren nach dem BImSchG

Ergebnisrechnung

	Ertrags- und Aufwandsarten	Ergebnis des Vorjahres EUR	**Ansätze des HH-Jahres EUR**	Veränd. durch Nachtrag EUR	Sonstige Ermächtig. EUR	Ermächtig. des HH-Jahres EUR	Ermächtig. aus HH-Vorjahren EUR	Ges.-Ermächtig. im HH-Jahr EUR	Ergebnis des HH-Jahres EUR	Mehr(+) weniger(-) EUR
	ordentliche Erträge									
5	öffentlich-rechtliche Entgelte	0,00	17.000,00	0,00	0,00	17.000,00	0,00	17.000,00	15.622,65	**-1.377,35**
7	Kostenerstattungen und Kostenumlagen	0,00	0,00	0,00	0,00	0,00	0,00	0,00	212,41	**212,41**
12	**= Summe ordentliche Erträge**	**0,00**	**17.000,00**	**0,00**	**0,00**	**17.000,00**	**0,00**	**17.000,00**	**15.835,06**	**-1.164,94**
	Ordentliche Aufwendungen									
13	Personalaufwendungen	0,00	259.000,00	0,00	0,00	259.000,00	0,00	259.000,00	297.326,43	**38.326,43**
15	Aufwendungen für Sach- und Dienstleistungen	0,00	0,00	0,00	0,00	0,00	0,00	0,00	56,40	**56,40**
19	sonstige ordentliche Aufwendungen	0,00	1.600,00	0,00	0,00	1.600,00	0,00	1.600,00	1.402,57	**-197,43**
20	**= Summe ordentliche Aufwendungen**	**0,00**	**260.600,00**	**0,00**	**0,00**	**260.600,00**	**0,00**	**260.600,00**	**298.785,40**	**38.185,40**
21	**ordentliches Ergebnis (ordentliche Erträge abzgl. ord. Aufwen.) Jahresüberschuss(+)/-Fehlbetrag (-)**	**0,00**	**-243.600,00**	**0,00**	**0,00**	**-243.600,00**	**0,00**	**-243.600,00**	**-282.950,34**	**-39.350,34**
24	**außerordentliches Ergebnis (außerordentl. Erträge abzgl. außerordentl. Aufwendungen)**	**0,00**	**0,00**	**0,00**	**0,00**	**0,00**	**0,00**	**0,00**	**0,00**	**0,00**
25	**Jahresergebnis (Saldo ordentl./außerordentl. Ergebnis), Überschuss (+)/Fehlbetrag (-) vor int. Leis.**	**0,00**	**-243.600,00**	**0,00**	**0,00**	**-243.600,00**	**0,00**	**-243.600,00**	**-282.950,34**	**-39.350,34**

Samtgemeinde Zeven

Teil-Rechnung 2012

Bereich	4	Fachbereich 4
Gruppe	40	Bau, Planung und Umwelt
Produkt/Projekt	**40-521**	**Bauverwaltung**

Ergebnisrechnung

	Ertrags- und Aufwandsarten	Ergebnis des Vorjahres EUR	**Ansätze des HH-Jahres EUR**	Veränd. durch Nachtrag EUR	Sonstige Ermächtig. EUR	Ermächtig. des HH-Jahres EUR	Ermächtig. aus HH-Vorjahren EUR	Ges.-Ermächtig. im HH-Jahr EUR	Ergebnis des HH-Jahres EUR	Mehr(+) weniger(-) EUR
28	**Saldo aus internen Leistungsbeziehungen**	**0,00**	**0,00**	**0,00**	**0,00**	**0,00**	**0,00**	**0,00**	**0,00**	**0,00**
29	**Ergebnis unter Berücksichtigung der internen Leistungsbeziehungen**	**0,00**	**-243.600,00**	**0,00**	**0,00**	**-243.600,00**	**0,00**	**-243.600,00**	**-282.950,34**	**-39.350,34**

* Bisher nicht bewilligte über- / außerplanmäßigen Aufwendungen.

Finanzrechnung - Zahlungsnachweis

	Ein- und Auszahlungsarten	Ergebnis des Vorjahres EUR	**Ansätze des HH-Jahres EUR**	Veränd. durch Nachtrag EUR	Sonstige Ermächtig. EUR	Ermächtig. des HH-Jahres EUR	Ermächtig. aus HH-Vorjahren EUR	Ges.-Ermächtig. im HH-Jahr EUR	Ergebnis des HH-Jahres EUR	Mehr(+) weniger (-) EUR
Einzahlungen aus laufender Verwaltungstätigkeit										
4	öffentlich-rechtliche Entgelte	0,00	17.000,00	0,00	0,00	17.000,00	0,00	17.000,00	15.622,65	-1.377,35
6	Kostenerstattungen und Kostenumlagen	0,00	0,00	0,00	0,00	0,00	0,00	0,00	212,41	212,41
10	**= Summe der Einzahlungen aus laufender Verwaltungstätigkeit**	**0,00**	**17.000,00**	**0,00**	**0,00**	**17.000,00**	**0,00**	**17.000,00**	**15.835,06**	-1.164,94
Auszahlungen aus laufender Verwaltungstätigkeit										
11	Personalauszahlungen	0,00	259.000,00	0,00	0,00	259.000,00	0,00	259.000,00	302.804,72	43.804,72
13	Auszahlungen für Sach- und Dienstleistungen u. f. den Erwerb geringwertiger Vermögensgegenstände	0,00	0,00	0,00	0,00	0,00	0,00	0,00	56,40	56,40
16	sonstige haushaltswirksame Auszahlungen	0,00	1.600,00	0,00	0,00	1.600,00	0,00	1.600,00	1.402,57	-197,43
17	**= Summe der Auszahlungen aus laufender Verwaltungstätigkeit**	**0,00**	**260.600,00**	**0,00**	**0,00**	**260.600,00**	**0,00**	**260.600,00**	**304.263,69**	43.663,69
18	**Saldo aus laufender Verwaltungstätigkeit (Summe lfd. Einzahlungen abzgl. Summe lfd. Auszahlungen)**	**0,00**	**-243.600,00**	**0,00**	**0,00**	**-243.600,00**	**0,00**	**-243.600,00**	**-288.428,63**	-44.828,63
Einzahlungen aus Investitionstätigkeit										
24	**= Summe der Einzahlungen aus Investitionstätigkeit**	**0,00**	**0,00**	**0,00**	**0,00**	**0,00**	**0,00**	**0,00**	**0,00**	0,00
Auszahlungen aus Investitionstätigkeit										
31	**= Summe der Auszahlungen aus Investitionstätigkeit**	**0,00**	**0,00**	**0,00**	**0,00**	**0,00**	**0,00**	**0,00**	**0,00**	0,00
32	**Saldo aus Investitionstätigkeit (Summe Einzahl. abzgl. Summe Auszahl. aus Investitionstätigkeit)**	**0,00**	**0,00**	**0,00**	**0,00**	**0,00**	**0,00**	**0,00**	**0,00**	0,00

Samtgemeinde Zeven

Teil-Rechnung 2012

Bereich	4	Fachbereich 4
Gruppe	40	Bau, Planung und Umwelt
Produkt/Projekt	**40-521**	**Bauverwaltung**

Finanzrechnung - Zahlungsnachweis

	Ein- und Auszahlungsarten	Ergebnis des Vorjahres EUR	**Ansätze des HH-Jahres EUR**	Veränd. durch Nachtrag EUR	Sonstige Ermächtig. EUR	Ermächtig. des HH-Jahres EUR	Ermächtig. aus HH-Vorjahren EUR	Ges.-Ermächtig. im HH-Jahr EUR	Ergebnis des HH-Jahres EUR	Mehr(+) weniger (-) EUR
33	**Finanzmittelüberschuss/-fehlbetrag (Summen Zeilen 18 und 32)**	**0,00**	**-243.600,00**	**0,00**	**0,00**	**-243.600,00**	**0,00**	**-243.600,00**	**-288.428,63**	-44.828,63
Ein-, Auszahlungen aus Finanzierungstätigkeit										
36	**Saldo aus Finanzierungstätigkeit (Saldo aus Zeilen 34 und 35)**	**0,00**	**0,00**	**0,00**	**0,00**	**0,00**	**0,00**	**0,00**	**0,00**	0,00
37	**Finanzmittelveränderung (Salden aus Zeilen 33 und 36)**	**0,00**	**-243.600,00**	**0,00**	**0,00**	**-243.600,00**	**0,00**	**-243.600,00**	**-288.428,63**	-44.828,63

Finanzrechnung - Nachweis einzelner Investitionsmaßnahmen

Investitionsmaßnahmen	Ergebnis des Vorjahres EUR	Ansätze des HH-Jahres EUR	Veränd. durch Nachtrag EUR	Sonstige Ermächtig. EUR	Ermächtig. des HH-Jahres EUR	Ermächtig. aus HH-Vorjahren EUR	Ges.-Ermächtig. im HH-jahr EUR	Ergebnis des HH-Jahres EUR	Mehr(+) weniger(-) EUR
Weitere Investitionsmaßnahmen									
Saldo	**0,00**	**0,00**	**0,00**	**0,00**	**0,00**	**0,00**	**0,00**	**0,00**	**0,00**
Summe der investiven Einzahlungen	0,00	0,00	0,00	0,00	0,00	0,00	0,00	0,00	**0,00**
Summe der investiven Auszahlungen	0,00	0,00	0,00	0,00	0,00	0,00	0,00	0,00	**0,00**

Teil-Rechnung 2012

Teil-Rechnung 2012

Bereich	4	Fachbereich 4
Gruppe	40	Bau, Planung und Umwelt
Produkt/Projekt	**40-538-1**	**Schmutzwasserbeseitigung**

Produktdefinition

Kurzbeschreibung

Beseitigung von Schmutzwasser

Verantwortlich

Fachbereich 4, Tim Burow

Auftragsgrundlagen

Bundes-, Landes- und Ortsrecht, technische Normen

Erläuterungen

Beseitigung von Schmutzwasser
1. Schmutzwasserbeseitigung, Unterhaltung technischer Anlagen, Gebühren- und Beitragsberechnung
- Führung und Aktualisierung des digitalen Abwasserkatasters
- Abwasserbeseitigungskonzept
- Laufende Instandhaltung und Reinigung des vorhandenen Leitungsnetzes und der technischen Anlagen
- Unterhaltung, Bau und Betrieb der Kläranlagen und Pumpwerke
- Planung von Erweiterungen des Leitungsnetzes und der technischen Anlagen
- Organisation und Durchführung der Fäkalschlammentsorgung
- Aufstellung und Umsetzung der Abwasserbeseitigungssatzung
- Abgabensatzung für die Abwasserbeseitigung, Fortschreibung der vorhandenen Gebührenkalkulation einschließlich der gebührenwirksamen Fläche (Finanzservice)
- Genehmigung und technische Abnahme von Grundstücksanschlüssen nach der Abwasserbeseitigungssatzung
- Erarbeitung und Fortschreibung einer Gebühren- und Beitragskalkulation (Finanzservice)
- Abrechnung von Gebühren und Beiträgen (Finanzservice) und Kostenerstattungen

2. Entwurf und Bau von abwassertechnischen Anlagen, wie beispielsweise Regenrückhaltebecken, Pumpwerke, Kanäle usw.
- Durchführung von Neubau-, Umbau- und Erweiterungsmaßnahmen
- Überwachung und Koordinierung der Maßnahmen mit anderen öffentlichen Versorgungsunternehmen

Ergebnisrechnung

Samtgemeinde Zeven

Teil-Rechnung 2012

Bereich	4	Fachbereich 4
Gruppe	40	Bau, Planung und Umwelt
Produkt/Projekt	**40-538-1**	**Schmutzwasserbeseitigung**

Ergebnisrechnung

	Ertrags- und Aufwandsarten	Ergebnis des Vorjahres EUR	**Ansätze des HH-Jahres EUR**	Veränd. durch Nachtrag EUR	Sonstige Ermächtig. EUR	Ermächtig. des HH-Jahres EUR	Ermächtig. aus HH-Vorjahren EUR	Ges.-Ermächtig. im HH-Jahr EUR	Ergebnis des HH-Jahres EUR	Mehr(+) weniger(-) EUR
	ordentliche Erträge									
3	Auflösungserträge aus Sonderposten	0,00	1.001.200,00	0,00	0,00	1.001.200,00	0,00	1.001.200,00	791.339,78	**-209.860,22**
5	öffentlich-rechtliche Entgelte	8.955,69	3.053.200,00	0,00	0,00	3.053.200,00	0,00	3.053.200,00	3.082.017,61	**28.817,61**
6	privatrechtliche Entgelte	0,00	100,00	0,00	0,00	100,00	0,00	100,00	169,04	**69,04**
7	Kostenerstattungen und Kostenumlagen	0,00	4.100,00	0,00	0,00	4.100,00	0,00	4.100,00	5.582,12	**1.482,12**
8	Zinsen und ähnliche Finanzerträge	0,00	0,00	0,00	0,00	0,00	0,00	0,00	1.180,23	**1.180,23**
11	sonstige ordentliche Erträge	0,00	0,00	0,00	0,00	0,00	0,00	0,00	2.158,85	**2.158,85**
12	**= Summe ordentliche Erträge**	**8.955,69**	**4.058.600,00**	**0,00**	**0,00**	**4.058.600,00**	**0,00**	**4.058.600,00**	**3.882.447,63**	**-176.152,37**
	Ordentliche Aufwendungen									
13	Personalaufwendungen	0,00	812.200,00	0,00	0,00	812.200,00	0,00	812.200,00	775.563,16	**-36.636,84**
15	Aufwendungen für Sach- und Dienstleistungen	0,00	1.461.300,00	0,00	0,00	1.461.300,00	0,00	1.461.300,00	1.210.470,70	**-250.829,30**
16	Abschreibungen	0,00	1.258.400,00	0,00	0,00	1.258.400,00	0,00	1.258.400,00	1.027.141,06	**-231.258,94**
19	sonstige ordentliche Aufwendungen	0,00	56.400,00	0,00	0,00	56.400,00	0,00	56.400,00	148.737,47	**92.337,47**
20	**= Summe ordentliche Aufwendungen**	**0,00**	**3.588.300,00**	**0,00**	**0,00**	**3.588.300,00**	**0,00**	**3.588.300,00**	**3.161.912,39**	**-426.387,61**
21	**ordentliches Ergebnis (ordentliche Erträge abzgl. ord. Aufwen.) Jahresüberschuss(+)/-Fehlbetrag (-)**	**8.955,69**	**470.300,00**	**0,00**	**0,00**	**470.300,00**	**0,00**	**470.300,00**	**720.535,24**	**250.235,24**
24	**außerordentliches Ergebnis (außerordentl. Erträge abzgl. außerordentl. Aufwendungen)**	**0,00**	**0,00**	**0,00**	**0,00**	**0,00**	**0,00**	**0,00**	**0,00**	**0,00**
25	**Jahresergebnis (Saldo ordentl./außerordentl. Ergebnis), Überschuss (+)/Fehlbetrag (-) vor int. Leis.**	**8.955,69**	**470.300,00**	**0,00**	**0,00**	**470.300,00**	**0,00**	**470.300,00**	**720.535,24**	**250.235,24**
27	- Aufwendungen aus internen Leistungsbeziehungen Betriebliche Dienste	0,00	40.900,00	0,00	0,00	40.900,00	0,00	40.900,00	35.622,39	**-5.277,61**
28	**Saldo aus internen Leistungsbeziehungen**	**0,00**	**-40.900,00**	**0,00**	**0,00**	**-40.900,00**	**0,00**	**-40.900,00**	**-35.622,39**	**5.277,61**
29	**Ergebnis unter Berücksichtigung der internen Leistungsbeziehungen**	**8.955,69**	**429.400,00**	**0,00**	**0,00**	**429.400,00**	**0,00**	**429.400,00**	**684.912,85**	**255.512,85**

* Bisher nicht bewilligte über- / außerplanmäßigen Aufwendungen.

Finanzrechnung - Zahlungsnachweis

Samtgemeinde Zeven

Teil-Rechnung 2012

Bereich	4	Fachbereich 4
Gruppe	40	Bau, Planung und Umwelt
Produkt/Projekt	**40-538-1**	**Schmutzwasserbeseitigung**

Finanzrechnung - Zahlungsnachweis

	Ein- und Auszahlungsarten	Ergebnis des Vorjahres EUR	**Ansätze des HH-Jahres EUR**	Veränd. durch Nachtrag EUR	Sonstige Ermächtig. EUR	Ermächtig. des HH-Jahres EUR	Ermächtig. aus HH-Vorjahren EUR	Ges.-Ermächtig. im HH-Jahr EUR	Ergebnis des HH-Jahres EUR	Mehr(+) weniger (-) EUR
Einzahlungen aus laufender Verwaltungstätigkeit										
4	öffentlich-rechtliche Entgelte	0,00	3.053.200,00	0,00	0,00	3.053.200,00	0,00	3.053.200,00	3.087.312,52	34.112,52
5	privatrechtliche Leistungsentgelte	0,00	100,00	0,00	0,00	100,00	0,00	100,00	169,04	69,04
6	Kostenerstattungen und Kostenumlagen	0,00	4.100,00	0,00	0,00	4.100,00	0,00	4.100,00	5.419,62	1.319,62
10	**= Summe der Einzahlungen aus laufender Verwaltungstätigkeit**	**0,00**	**3.057.400,00**	**0,00**	**0,00**	**3.057.400,00**	**0,00**	**3.057.400,00**	**3.092.901,18**	35.501,18
Auszahlungen aus laufender Verwaltungstätigkeit										
11	Personalauszahlungen	0,00	812.200,00	0,00	0,00	812.200,00	0,00	812.200,00	775.925,70	-36.274,30
13	Auszahlungen für Sach- und Dienstleistungen u. f. den Erwerb geringwertiger Vermögensgegenstände	0,00	1.461.300,00	0,00	0,00	1.461.300,00	0,00	1.461.300,00	1.236.436,27	-224.863,73
16	sonstige haushaltswirksame Auszahlungen	0,00	56.400,00	0,00	0,00	56.400,00	0,00	56.400,00	148.861,49	92.461,49
17	**= Summe der Auszahlungen aus laufender Verwaltungstätigkeit**	**0,00**	**2.329.900,00**	**0,00**	**0,00**	**2.329.900,00**	**0,00**	**2.329.900,00**	**2.161.223,46**	-168.676,54
18	**Saldo aus laufender Verwaltungstätigkeit (Summe lfd. Einzahlungen abzgl. Summe lfd. Auszahlungen)**	**0,00**	**727.500,00**	**0,00**	**0,00**	**727.500,00**	**0,00**	**727.500,00**	**931.677,72**	204.177,72
Einzahlungen aus Investitionstätigkeit										
20	Beiträge u.ä. Entgelte für Investitionstätigkeit	0,00	332.400,00	0,00	0,00	332.400,00	0,00	332.400,00	320.356,90	-12.043,10
24	**= Summe der Einzahlungen aus Investitionstätigkeit**	**0,00**	**332.400,00**	**0,00**	**0,00**	**332.400,00**	**0,00**	**332.400,00**	**320.356,90**	-12.043,10
Auszahlungen aus Investitionstätigkeit										
25	Erwerb von Grundstücken und Gebäuden	0,00	6.000,00	0,00	0,00	6.000,00	0,00	6.000,00	5.237,76	-762,24
26	für Baumaßnahmen	0,00	3.044.700,00	0,00	-2.685,96	3.042.014,04	130.000,00	3.172.014,04	1.063.721,71	-2.108.292,33
27	Erwerb von beweglichem Sachvermögen	0,00	48.500,00	0,00	2.685,96	51.185,96	0,00	51.185,96	44.053,46	-7.132,50
31	**= Summe der Auszahlungen aus Investitionstätigkeit**	**0,00**	**3.099.200,00**	**0,00**	**0,00**	**3.099.200,00**	**130.000,00**	**3.229.200,00**	**1.113.012,93**	-2.116.187,07
32	**Saldo aus Investitionstätigkeit (Summe Einzahl. abzgl. Summe Auszahl. aus Investitionstätigkeit)**	**0,00**	**-2.766.800,00**	**0,00**	**0,00**	**-2.766.800,00**	**-130.000,00**	**-2.896.800,00**	**-792.656,03**	2.104.143,97
33	**Finanzmittelüberschuss/-fehlbetrag (Summen Zeilen 18 und 32)**	**0,00**	**-2.039.300,00**	**0,00**	**0,00**	**-2.039.300,00**	**-130.000,00**	**-2.169.300,00**	**139.021,69**	2.308.321,69
Ein-, Auszahlungen aus Finanzierungstätigkeit										
36	**Saldo aus Finanzierungstätigkeit (Saldo aus Zeilen 34 und 35)**	**0,00**	**0,00**	**0,00**	**0,00**	**0,00**	**0,00**	**0,00**	**0,00**	0,00
37	**Finanzmittelveränderung (Salden aus Zeilen 33 und 36)**	**0,00**	**-2.039.300,00**	**0,00**	**0,00**	**-2.039.300,00**	**-130.000,00**	**-2.169.300,00**	**139.021,69**	2.308.321,69

Samtgemeinde Zeven

Teil-Rechnung 2012

Bereich	4	Fachbereich 4
Gruppe	40	Bau, Planung und Umwelt
Produkt/Projekt	**40-538-1**	**Schmutzwasserbeseitigung**

Finanzrechnung - Nachweis einzelner Investitionsmaßnahmen

Investitionsmaßnahmen	Ergebnis des Vorjahres EUR	Ansätze des HH-Jahres EUR	Veränd. durch Nachtrag EUR	Sonstige Ermächtig. EUR	Ermächtig. des HH-Jahres EUR	Ermächtig. aus HH-Vorjahren EUR	Ges.-Ermächtig. im HH-jahr EUR	Ergebnis des HH-Jahres EUR	Mehr(+) weniger(-) EUR
Einzeldarstellung von Investitionsmaßnahmen									
40-538-01 Schmutzwasserbeseitigung - inaktiv	**0,00**	**0,00**	**0,00**	**0,00**	**0,00**	**0,00**	**0,00**	**30.592,48**	**30.592,48**
+ Einzahlungen aus Beiträgen u.ä. Entgelten für Investitionstätigkeit	0,00	0,00	0,00	0,00	0,00	0,00	0,00	31.019,92	**31.019,92**
- Auszahlungen für Baumaßnahmen	0,00	0,00	0,00	0,00	0,00	0,00	0,00	427,44	**427,44**
40-538-101 SW-Kanäle Investitionssammelposten	**0,00**	**-151.000,00**	**0,00**	**0,00**	**-151.000,00**	**0,00**	**-151.000,00**	**139.785,87**	**290.785,87**
+ Einzahlungen aus Beiträgen u.ä. Entgelten für Investitionstätigkeit	0,00	13.500,00	0,00	0,00	13.500,00	0,00	13.500,00	265.371,09	**251.871,09**
- Auszahlungen für den Erwerb von Grundstücken und Gebäuden	0,00	6.000,00	0,00	0,00	6.000,00	0,00	6.000,00	5.237,76	**-762,24**
- Auszahlungen für Baumaßnahmen	0,00	110.000,00	0,00	-2.685,96	107.314,04	0,00	107.314,04	76.294,00	**-31.020,04**
- Auszahlungen für den Erwerb von beweglichem Sachvermögen	0,00	48.500,00	0,00	2.685,96	51.185,96	0,00	51.185,96	44.053,46	**-7.132,50**
40-538-102 SW-Kanal Zeven, Industriestraße	**0,00**	**-43.000,00**	**0,00**	**0,00**	**-43.000,00**	**0,00**	**-43.000,00**	**0,00**	**43.000,00**
- Auszahlungen für Baumaßnahmen	0,00	43.000,00	0,00	0,00	43.000,00	0,00	43.000,00	0,00	**-43.000,00**
40-538-103 SW-Kanal Zeven, Bahnhofstraße	**0,00**	**-616.000,00**	**0,00**	**0,00**	**-616.000,00**	**-130.000,00**	**-746.000,00**	**-257.804,90**	**488.195,10**
- Auszahlungen für Baumaßnahmen	0,00	616.000,00	0,00	0,00	616.000,00	130.000,00	746.000,00	257.804,90	**-488.195,10**
40-538-104 SW-Kanal Brüttendorf	**0,00**	**-1.032.700,00**	**0,00**	**0,00**	**-1.032.700,00**	**0,00**	**-1.032.700,00**	**-681.488,64**	**351.211,36**
+ Einzahlungen aus Beiträgen u.ä. Entgelten für Investitionstätigkeit	0,00	208.100,00	0,00	0,00	208.100,00	0,00	208.100,00	0,00	**-208.100,00**
- Auszahlungen für Baumaßnahmen	0,00	1.240.800,00	0,00	0,00	1.240.800,00	0,00	1.240.800,00	681.488,64	**-559.311,36**
40-538-105 SW-Kanal Boitzen, Am Aueberg	**0,00**	**-44.900,00**	**0,00**	**0,00**	**-44.900,00**	**0,00**	**-44.900,00**	**-4.289,46**	**40.610,54**
+ Einzahlungen aus Beiträgen u.ä. Entgelten für Investitionstätigkeit	0,00	13.500,00	0,00	0,00	13.500,00	0,00	13.500,00	0,00	**-13.500,00**
- Auszahlungen für Baumaßnahmen	0,00	58.400,00	0,00	0,00	58.400,00	0,00	58.400,00	4.289,46	**-54.110,54**
40-538-106 SW-Kanal Steddorf	**0,00**	**-71.500,00**	**0,00**	**0,00**	**-71.500,00**	**0,00**	**-71.500,00**	**0,00**	**71.500,00**
- Auszahlungen für Baumaßnahmen	0,00	71.500,00	0,00	0,00	71.500,00	0,00	71.500,00	0,00	**-71.500,00**
40-538-107 SW-Kanal Wense	**0,00**	**-752.700,00**	**0,00**	**0,00**	**-752.700,00**	**0,00**	**-752.700,00**	**0,00**	**752.700,00**
+ Einzahlungen aus Beiträgen u.ä. Entgelten für Investitionstätigkeit	0,00	90.800,00	0,00	0,00	90.800,00	0,00	90.800,00	0,00	**-90.800,00**
- Auszahlungen für Baumaßnahmen	0,00	843.500,00	0,00	0,00	843.500,00	0,00	843.500,00	0,00	**-843.500,00**
40-538-110 SW-Kanal Heeslingen, Birkenfeld II	**0,00**	**-55.000,00**	**0,00**	**0,00**	**-55.000,00**	**0,00**	**-55.000,00**	**22.665,89**	**77.665,89**
+ Einzahlungen aus Beiträgen u.ä. Entgelten für Investitionstätigkeit	0,00	6.500,00	0,00	0,00	6.500,00	0,00	6.500,00	23.965,89	**17.465,89**

Samtgemeinde Zeven

Teil-Rechnung 2012

Bereich	4	Fachbereich 4
Gruppe	40	Bau, Planung und Umwelt
Produkt/Projekt	**40-538-1**	**Schmutzwasserbeseitigung**

Finanzrechnung - Nachweis einzelner Investitionsmaßnahmen

Investitionsmaßnahmen	Ergebnis des Vorjahres EUR	Ansätze des HH-Jahres EUR	Veränd. durch Nachtrag EUR	Sonstige Ermächtig. EUR	Ermächtig. des HH-Jahres EUR	Ermächtig. aus HH-Vorjahren EUR	Ges.-Ermächtig. im HH-jahr EUR	Ergebnis des HH-Jahres EUR	Mehr(+) weniger(-) EUR
- Auszahlungen für Baumaßnahmen	0,00	61.500,00	0,00	0,00	61.500,00	0,00	61.500,00	1.300,00	**-60.200,00**
40-538-118 SW-Kanal Elsdorf, Sieks Wiesen	**0,00**	**0,00**	**0,00**	**0,00**	**0,00**	**0,00**	**0,00**	**-42.117,27**	**-42.117,27**
- Auszahlungen für Baumaßnahmen	0,00	0,00	0,00	0,00	0,00	0,00	0,00	42.117,27	**42.117,27**
Weitere Investitionsmaßnahmen									
Saldo	**0,00**	**0,00**	**0,00**	**0,00**	**0,00**	**0,00**	**0,00**	**0,00**	**0,00**
Summe der investiven Einzahlungen	0,00	0,00	0,00	0,00	0,00	0,00	0,00	0,00	**0,00**
Summe der investiven Auszahlungen	0,00	0,00	0,00	0,00	0,00	0,00	0,00	0,00	**0,00**

Teil-Rechnung 2012

Samtgemeinde Zeven

Teil-Rechnung 2012

Bereich	4	Fachbereich 4
Gruppe	40	Bau, Planung und Umwelt
Produkt/Projekt	**40-538-2**	**Abwasserabgabe**

Produktdefinition

Kurzbeschreibung

Abwasserabgabe

Verantwortlich

Fachbereich 2, Marco Grigat

Ergebnisrechnung

	Ertrags- und Aufwandsarten	Ergebnis des Vorjahres EUR	**Ansätze des HH-Jahres EUR**	Veränd. durch Nachtrag EUR	Sonstige Ermächtig. EUR	Ermächtig. des HH-Jahres EUR	Ermächtig. aus HH-Vorjahren EUR	Ges.-Ermächtig. im HH-Jahr EUR	Ergebnis des HH-Jahres EUR	Mehr(+) weniger(-) EUR
	ordentliche Erträge									
2	Zuwendungen und allgemeine Umlagen	0,00	1.900,00	0,00	0,00	1.900,00	0,00	1.900,00	2.106,88	**206,88**
5	öffentlich-rechtliche Entgelte	99,74	37.500,00	0,00	0,00	37.500,00	0,00	37.500,00	38.664,00	**1.164,00**
12	**= Summe ordentliche Erträge**	**99,74**	**39.400,00**	**0,00**	**0,00**	**39.400,00**	**0,00**	**39.400,00**	**40.770,88**	**1.370,88**
	Ordentliche Aufwendungen									
15	Aufwendungen für Sach- und Dienstleistungen	0,00	37.600,00	0,00	0,00	37.600,00	0,00	37.600,00	38.653,20	**1.053,20**
19	sonstige ordentliche Aufwendungen	0,00	400,00	0,00	0,00	400,00	0,00	400,00	400,00	**0,00**
20	**= Summe ordentliche Aufwendungen**	**0,00**	**38.000,00**	**0,00**	**0,00**	**38.000,00**	**0,00**	**38.000,00**	**39.053,20**	**1.053,20**
21	**ordentliches Ergebnis (ordentliche Erträge abzgl. ord. Aufwen.) Jahresüberschuss(+)/-Fehlbetrag (-)**	**99,74**	**1.400,00**	**0,00**	**0,00**	**1.400,00**	**0,00**	**1.400,00**	**1.717,68**	**317,68**
24	**außerordentliches Ergebnis (außerordentl. Erträge abzgl. außerordentl. Aufwendungen)**	**0,00**	**0,00**	**0,00**	**0,00**	**0,00**	**0,00**	**0,00**	**0,00**	**0,00**
25	**Jahresergebnis (Saldo ordentl./außerordentl. Ergebnis), Überschuss (+)/Fehlbetrag (-) vor int. Leis.**	**99,74**	**1.400,00**	**0,00**	**0,00**	**1.400,00**	**0,00**	**1.400,00**	**1.717,68**	**317,68**
28	**Saldo aus internen Leistungsbeziehungen**	**0,00**	**0,00**	**0,00**	**0,00**	**0,00**	**0,00**	**0,00**	**0,00**	**0,00**
29	**Ergebnis unter Berücksichtigung der internen Leistungsbeziehungen**	**99,74**	**1.400,00**	**0,00**	**0,00**	**1.400,00**	**0,00**	**1.400,00**	**1.717,68**	**317,68**

* Bisher nicht bewilligte über- / außerplanmäßigen Aufwendungen.

Finanzrechnung - Zahlungsnachweis

Teil-Rechnung 2012

Bereich	4	Fachbereich 4
Gruppe	40	Bau, Planung und Umwelt
Produkt/Projekt	**40-538-2**	**Abwasserabgabe**

Finanzrechnung - Zahlungsnachweis

	Ein- und Auszahlungsarten	Ergebnis des Vorjahres EUR	**Ansätze des HH-Jahres EUR**	Veränd. durch Nachtrag EUR	Sonstige Ermächtig. EUR	Ermächtig. des HH-Jahres EUR	Ermächtig. aus HH-Vorjahren EUR	Ges.-Ermächtig. im HH-Jahr EUR	Ergebnis des HH-Jahres EUR	Mehr(+) weniger (-) EUR
Einzahlungen aus laufender Verwaltungstätigkeit										
2	Zuwendungen und allgemeine Umlagen	0,00	1.900,00	0,00	0,00	1.900,00	0,00	1.900,00	2.106,88	206,88
4	öffentlich-rechtliche Entgelte	0,00	37.500,00	0,00	0,00	37.500,00	0,00	37.500,00	38.584,74	1.084,74
10	**= Summe der Einzahlungen aus laufender Verwaltungstätigkeit**	**0,00**	**39.400,00**	**0,00**	**0,00**	**39.400,00**	**0,00**	**39.400,00**	**40.691,62**	1.291,62
Auszahlungen aus laufender Verwaltungstätigkeit										
13	Auszahlungen für Sach- und Dienstleistungen u. f. den Erwerb geringwertiger Vermögensgegenstände	0,00	37.600,00	0,00	0,00	37.600,00	0,00	37.600,00	38.653,20	1.053,20
16	sonstige haushaltswirksame Auszahlungen	0,00	400,00	0,00	0,00	400,00	0,00	400,00	400,00	0,00
17	**= Summe der Auszahlungen aus laufender Verwaltungstätigkeit**	**0,00**	**38.000,00**	**0,00**	**0,00**	**38.000,00**	**0,00**	**38.000,00**	**39.053,20**	1.053,20
18	**Saldo aus laufender Verwaltungstätigkeit (Summe lfd. Einzahlungen abzgl. Summe lfd. Auszahlungen)**	**0,00**	**1.400,00**	**0,00**	**0,00**	**1.400,00**	**0,00**	**1.400,00**	**1.638,42**	238,42
Einzahlungen aus Investitionstätigkeit										
24	**= Summe der Einzahlungen aus Investitionstätigkeit**	**0,00**	**0,00**	**0,00**	**0,00**	**0,00**	**0,00**	**0,00**	**0,00**	0,00
Auszahlungen aus Investitionstätigkeit										
31	**= Summe der Auszahlungen aus Investitionstätigkeit**	**0,00**	**0,00**	**0,00**	**0,00**	**0,00**	**0,00**	**0,00**	**0,00**	0,00
32	**Saldo aus Investitionstätigkeit (Summe Einzahl. abzgl. Summe Auszahl. aus Investitionstätigkeit)**	**0,00**	**0,00**	**0,00**	**0,00**	**0,00**	**0,00**	**0,00**	**0,00**	0,00
33	**Finanzmittelüberschuss/-fehlbetrag (Summen Zeilen 18 und 32)**	**0,00**	**1.400,00**	**0,00**	**0,00**	**1.400,00**	**0,00**	**1.400,00**	**1.638,42**	238,42
Ein-, Auszahlungen aus Finanzierungstätigkeit										
36	**Saldo aus Finanzierungstätigkeit (Saldo aus Zeilen 34 und 35)**	**0,00**	**0,00**	**0,00**	**0,00**	**0,00**	**0,00**	**0,00**	**0,00**	0,00
37	**Finanzmittelveränderung (Salden aus Zeilen 33 und 36)**	**0,00**	**1.400,00**	**0,00**	**0,00**	**1.400,00**	**0,00**	**1.400,00**	**1.638,42**	238,42

Finanzrechnung - Nachweis einzelner Investitionsmaßnahmen

Teil-Rechnung 2012

Bereich	4	Fachbereich 4
Gruppe	40	Bau, Planung und Umwelt
Produkt/Projekt	**40-538-2**	**Abwasserabgabe**

Finanzrechnung - Nachweis einzelner Investitionsmaßnahmen

Investitionsmaßnahmen	Ergebnis des Vorjahres EUR	Ansätze des HH-Jahres EUR	Veränd. durch Nachtrag EUR	Sonstige Ermächtig. EUR	Ermächtig. des HH-Jahres EUR	Ermächtig. aus HH-Vorjahren EUR	Ges.-Ermächtig. im HH-jahr EUR	Ergebnis des HH-Jahres EUR	Mehr(+) weniger(-) EUR
Weitere Investitionsmaßnahmen									
Saldo	**0,00**	**0,00**	**0,00**	**0,00**	**0,00**	**0,00**	**0,00**	**0,00**	**0,00**
Summe der investiven Einzahlungen	0,00	0,00	0,00	0,00	0,00	0,00	0,00	0,00	**0,00**
Summe der investiven Auszahlungen	0,00	0,00	0,00	0,00	0,00	0,00	0,00	0,00	**0,00**

Teil-Rechnung 2012

Teil-Rechnung 2012

Bereich	4	Fachbereich 4
Gruppe	40	Bau, Planung und Umwelt
Produkt/Projekt	**40-538-3**	**Niederschlagswasserbeseitigung**

Produktdefinition

Kurzbeschreibung

Beseitigung von Niederschlagswasser

Verantwortlich

Fachbereich 4, Tim Burow

Auftragsgrundlagen

Bundes-, Landes- und Ortsrecht, technische Normen

Erläuterungen

Beseitigung von Niederschlagswasser
1. Niederschlagswasserbeseitigung, Unterhaltung technischer Anlagen, Gebühren- und Beitragsberechnung
- Führung und Aktualisierung des digitalen Katasters
- Abwasserbeseitigungskonzept
- Laufende Instandhaltung und Reinigung des vorhandenen Leitungsnetzes und der technischen Anlagen
- Planung von Erweiterungen des Leitungsnetzes und der technischen Anlagen
- Aufstellung und Umsetzung der Abwasserbeseitigungssatzung
- Erarbeitung und Fortschreibung einer Gebühren- und Beitragskalkulation (Finanzservice)
- Abrechnung von Gebühren und Beiträgen (Finanzservice) und Kostenerstattungen

Die jeweiligen Maßnahmen bzgl. der Unterhaltung des Kanalnetzes werden zu 100 % bei der jeweiligen Mitgliedsgemeinde veranschlagt. Die Samtgemeinde erbringt einen 50-%igen Zuschuss zu den jeweiligen Maßnahmen.

2. Entwurf und Bau von niederschlagstechnischen Anlagen, wie beispielsweise Regenrückhaltebecken, Pumpwerke, Kanäle usw.
- Durchführung von Neubau-, Umbau- und Erweiterungsmaßnahmen
- Überwachung und Koordinierung der Maßnahmen mit anderen öffentlichen Versorgungsunternehmen

Investitionen in das Kanalnetz werden zu 100 % bei der jeweiligen Mitgliedsgemeinde veranschlagt. Die Samtgemeinde erbringt auch hier einen Zuschuss von 50 %.

Ergebnisrechnung

Ertrags- und Aufwandsarten	Ergebnis des Vorjahres EUR	**Ansätze des HH-Jahres EUR**	Veränd. durch Nachtrag EUR	Sonstige Ermächtig. EUR	Ermächtig. des HH-Jahres EUR	Ermächtig. aus HH-Vorjahren EUR	Ges.-Ermächtig. im HH-Jahr EUR	Ergebnis des HH-Jahres EUR	Mehr(+) weniger(-) EUR
ordentliche Erträge									

Samtgemeinde Zeven

Teil-Rechnung 2012

Bereich	4	Fachbereich 4
Gruppe	40	Bau, Planung und Umwelt
Produkt/Projekt	**40-538-3**	**Niederschlagswasserbeseitigung**

Ergebnisrechnung

	Ertrags- und Aufwandsarten	Ergebnis des Vorjahres EUR	**Ansätze des HH-Jahres EUR**	Veränd. durch Nachtrag EUR	Sonstige Ermächtig. EUR	Ermächtig. des HH-Jahres EUR	Ermächtig. aus HH-Vorjahren EUR	Ges.-Ermächtig. im HH-Jahr EUR	Ergebnis des HH-Jahres EUR	Mehr(+) weniger(-) EUR
3	Auflösungserträge aus Sonderposten	0,00	200,00	0,00	0,00	200,00	0,00	200,00	0,00	**-200,00**
12	**= Summe ordentliche Erträge**	**0,00**	**200,00**	**0,00**	**0,00**	**200,00**	**0,00**	**200,00**	**0,00**	**-200,00**
	Ordentliche Aufwendungen									
15	Aufwendungen für Sach- und Dienstleistungen	0,00	41.200,00	0,00	0,00	41.200,00	0,00	41.200,00	2.539,99	**-38.660,01**
16	Abschreibungen	0,00	7.700,00	0,00	0,00	7.700,00	0,00	7.700,00	338,78	**-7.361,22**
18	Transferaufwendungen	0,00	0,00	0,00	0,00	0,00	0,00	0,00	11.748,22	**11.748,22**
20	**= Summe ordentliche Aufwendungen**	**0,00**	**48.900,00**	**0,00**	**0,00**	**48.900,00**	**0,00**	**48.900,00**	**14.626,99**	**-34.273,01**
21	**ordentliches Ergebnis (ordentliche Erträge abzgl. ord. Aufwen.) Jahresüberschuss(+)/-Fehlbetrag (-)**	**0,00**	**-48.700,00**	**0,00**	**0,00**	**-48.700,00**	**0,00**	**-48.700,00**	**-14.626,99**	**34.073,01**
22	außerordentliche Erträge	0,00	0,00	0,00	0,00	0,00	0,00	0,00	71.291,32	**71.291,32**
24	**außerordentliches Ergebnis (außerordentl. Erträge abzgl. außerordentl. Aufwendungen)**	**0,00**	**0,00**	**0,00**	**0,00**	**0,00**	**0,00**	**0,00**	**71.291,32**	**71.291,32**
25	**Jahresergebnis (Saldo ordentl./außerordentl. Ergebnis), Überschuss (+)/Fehlbetrag (-) vor int. Leis.**	**0,00**	**-48.700,00**	**0,00**	**0,00**	**-48.700,00**	**0,00**	**-48.700,00**	**56.664,33**	**105.364,33**
27	- Aufwendungen aus internen Leistungsbeziehungen Betriebliche Dienste	0,00	8.300,00	0,00	0,00	8.300,00	0,00	8.300,00	478,56	**-7.821,44**
28	**Saldo aus internen Leistungsbeziehungen**	**0,00**	**-8.300,00**	**0,00**	**0,00**	**-8.300,00**	**0,00**	**-8.300,00**	**-478,56**	**7.821,44**
29	**Ergebnis unter Berücksichtigung der internen Leistungsbeziehungen**	**0,00**	**-57.000,00**	**0,00**	**0,00**	**-57.000,00**	**0,00**	**-57.000,00**	**56.185,77**	**113.185,77**

* Bisher nicht bewilligte über- / außerplanmäßigen Aufwendungen.

Finanzrechnung - Zahlungsnachweis

	Ein- und Auszahlungsarten	Ergebnis des Vorjahres EUR	**Ansätze des HH-Jahres EUR**	Veränd. durch Nachtrag EUR	Sonstige Ermächtig. EUR	Ermächtig. des HH-Jahres EUR	Ermächtig. aus HH-Vorjahren EUR	Ges.-Ermächtig. im HH-Jahr EUR	Ergebnis des HH-Jahres EUR	Mehr(+) weniger (-) EUR
Einzahlungen aus laufender Verwaltungstätigkeit										
10	**= Summe der Einzahlungen aus laufender Verwaltungstätigkeit**	**0,00**	**0,00**	**0,00**	**0,00**	**0,00**	**0,00**	**0,00**	**0,00**	0,00
Auszahlungen aus laufender Verwaltungstätigkeit										

Teil-Rechnung 2012

Bereich	4	Fachbereich 4
Gruppe	40	Bau, Planung und Umwelt
Produkt/Projekt	**40-538-3**	**Niederschlagswasserbeseitigung**

Finanzrechnung - Zahlungsnachweis

	Ein- und Auszahlungsarten	Ergebnis des Vorjahres EUR	**Ansätze des HH-Jahres EUR**	Veränd. durch Nachtrag EUR	Sonstige Ermächtig. EUR	Ermächtig. des HH-Jahres EUR	Ermächtig. aus HH-Vorjahren EUR	Ges.-Ermächtig. im HH-Jahr EUR	Ergebnis des HH-Jahres EUR	Mehr(+) weniger (-) EUR
13	Auszahlungen für Sach- und Dienstleistungen u. f. den Erwerb geringwertiger Vermögensgegenstände	0,00	41.200,00	0,00	0,00	41.200,00	0,00	41.200,00	2.539,99	-38.660,01
15	Transferauszahlungen	0,00	0,00	0,00	0,00	0,00	0,00	0,00	11.748,22	11.748,22
17	**= Summe der Auszahlungen aus laufender Verwaltungstätigkeit**	**0,00**	**41.200,00**	**0,00**	**0,00**	**41.200,00**	**0,00**	**41.200,00**	**14.288,21**	-26.911,79
18	**Saldo aus laufender Verwaltungstätigkeit (Summe lfd. Einzahlungen abzgl. Summe lfd. Auszahlungen)**	**0,00**	**-41.200,00**	**0,00**	**0,00**	**-41.200,00**	**0,00**	**-41.200,00**	**-14.288,21**	26.911,79
Einzahlungen aus Investitionstätigkeit										
20	Beiträge u.ä. Entgelte für Investitionstätigkeit	0,00	15.500,00	0,00	0,00	15.500,00	0,00	15.500,00	72.191,21	56.691,21
24	**= Summe der Einzahlungen aus Investitionstätigkeit**	**0,00**	**15.500,00**	**0,00**	**0,00**	**15.500,00**	**0,00**	**15.500,00**	**72.191,21**	56.691,21
Auszahlungen aus Investitionstätigkeit										
25	Erwerb von Grundstücken und Gebäuden	0,00	2.000,00	0,00	0,00	2.000,00	0,00	2.000,00	0,00	-2.000,00
26	für Baumaßnahmen	0,00	17.400,00	0,00	0,00	17.400,00	0,00	17.400,00	0,00	-17.400,00
29	Aktivierbare Zuwendungen	0,00	375.400,00	0,00	0,00	375.400,00	130.000,00	505.400,00	263.782,72	-241.617,28
31	**= Summe der Auszahlungen aus Investitionstätigkeit**	**0,00**	**394.800,00**	**0,00**	**0,00**	**394.800,00**	**130.000,00**	**524.800,00**	**263.782,72**	-261.017,28
32	**Saldo aus Investitionstätigkeit (Summe Einzahl. abzgl. Summe Auszahl. aus Investitionstätigkeit)**	**0,00**	**-379.300,00**	**0,00**	**0,00**	**-379.300,00**	**-130.000,00**	**-509.300,00**	**-191.591,51**	317.708,49
33	**Finanzmittelüberschuss/-fehlbetrag (Summen Zeilen 18 und 32)**	**0,00**	**-420.500,00**	**0,00**	**0,00**	**-420.500,00**	**-130.000,00**	**-550.500,00**	**-205.879,72**	344.620,28
Ein-, Auszahlungen aus Finanzierungstätigkeit										
36	**Saldo aus Finanzierungstätigkeit (Saldo aus Zeilen 34 und 35)**	**0,00**	**0,00**	**0,00**	**0,00**	**0,00**	**0,00**	**0,00**	**0,00**	0,00
37	**Finanzmittelveränderung (Salden aus Zeilen 33 und 36)**	**0,00**	**-420.500,00**	**0,00**	**0,00**	**-420.500,00**	**-130.000,00**	**-550.500,00**	**-205.879,72**	344.620,28

Finanzrechnung - Nachweis einzelner Investitionsmaßnahmen

Investitionsmaßnahmen	Ergebnis des Vorjahres EUR	Ansätze des HH-Jahres EUR	Veränd. durch Nachtrag EUR	Sonstige Ermächtig. EUR	Ermächtig. des HH-Jahres EUR	Ermächtig. aus HH-Vorjahren EUR	Ges.-Ermächtig. im HH-jahr EUR	Ergebnis des HH-Jahres EUR	Mehr(+) weniger(-) EUR

Samtgemeinde Zeven

Teil-Rechnung 2012

Bereich	4	Fachbereich 4
Gruppe	40	Bau, Planung und Umwelt
Produkt/Projekt	**40-538-3**	**Niederschlagswasserbeseitigung**

Finanzrechnung - Nachweis einzelner Investitionsmaßnahmen

Investitionsmaßnahmen	Ergebnis des Vorjahres EUR	Ansätze des HH-Jahres EUR	Veränd. durch Nachtrag EUR	Sonstige Ermächtig. EUR	Ermächtig. des HH-Jahres EUR	Ermächtig. aus HH-Vorjahren EUR	Ges.-Ermächtig. im HH-jahr EUR	Ergebnis des HH-Jahres EUR	Mehr(+) weniger(-) EUR
Einzeldarstellung von Investitionsmaßnahmen									
40-538-03 Niederschlagswasserbeseitigung	**0,00**	**0,00**	**0,00**	**0,00**	**0,00**	**0,00**	**0,00**	**3.720,53**	**3.720,53**
+ Einzahlungen aus Beiträgen u.ä. Entgelten für Investitionstätigkeit	0,00	0,00	0,00	0,00	0,00	0,00	0,00	3.720,53	**3.720,53**
40-538-301 RW-Kanäle Investitionssammelposten	**0,00**	**-48.100,00**	**0,00**	**0,00**	**-48.100,00**	**0,00**	**-48.100,00**	**16.801,05**	**64.901,05**
+ Einzahlungen aus Beiträgen u.ä. Entgelten für Investitionstätigkeit	0,00	3.200,00	0,00	0,00	3.200,00	0,00	3.200,00	61.312,88	**58.112,88**
- Auszahlungen für den Erwerb von Grundstücken und Gebäuden	0,00	2.000,00	0,00	0,00	2.000,00	0,00	2.000,00	0,00	**-2.000,00**
- Auszahlungen für Baumaßnahmen	0,00	17.400,00	0,00	0,00	17.400,00	0,00	17.400,00	0,00	**-17.400,00**
- Auszahlungen für aktivierbare Zuwendungen	0,00	31.900,00	0,00	0,00	31.900,00	0,00	31.900,00	44.511,83	**12.611,83**
40-538-302 RW-Kanal Zeven, Bahnhofstraße	**0,00**	**-260.000,00**	**0,00**	**0,00**	**-260.000,00**	**-90.000,00**	**-350.000,00**	**-200.000,00**	**150.000,00**
- Auszahlungen für aktivierbare Zuwendungen	0,00	260.000,00	0,00	0,00	260.000,00	90.000,00	350.000,00	200.000,00	**-150.000,00**
40-538-303 RW-Kanal Brüttendorf (Baugebiet)	**0,00**	**-46.600,00**	**0,00**	**0,00**	**-46.600,00**	**0,00**	**-46.600,00**	**0,00**	**46.600,00**
+ Einzahlungen aus Beiträgen u.ä. Entgelten für Investitionstätigkeit	0,00	10.400,00	0,00	0,00	10.400,00	0,00	10.400,00	0,00	**-10.400,00**
- Auszahlungen für aktivierbare Zuwendungen	0,00	57.000,00	0,00	0,00	57.000,00	0,00	57.000,00	0,00	**-57.000,00**
40-538-304 RW-Kanal Heeslingen, Birkenfeld II	**0,00**	**-24.600,00**	**0,00**	**0,00**	**-24.600,00**	**0,00**	**-24.600,00**	**-12.113,09**	**12.486,91**
+ Einzahlungen aus Beiträgen u.ä. Entgelten für Investitionstätigkeit	0,00	1.900,00	0,00	0,00	1.900,00	0,00	1.900,00	7.157,80	**5.257,80**
- Auszahlungen für aktivierbare Zuwendungen	0,00	26.500,00	0,00	0,00	26.500,00	0,00	26.500,00	19.270,89	**-7.229,11**
40-538-305 RW-Kanal Hesedorf, Bromberger Ring	**0,00**	**0,00**	**0,00**	**0,00**	**0,00**	**-40.000,00**	**-40.000,00**	**0,00**	**40.000,00**
- Auszahlungen für aktivierbare Zuwendungen	0,00	0,00	0,00	0,00	0,00	40.000,00	40.000,00	0,00	**-40.000,00**
Weitere Investitionsmaßnahmen									
Saldo	**0,00**	**0,00**	**0,00**	**0,00**	**0,00**	**0,00**	**0,00**	**0,00**	**0,00**
Summe der investiven Einzahlungen	0,00	0,00	0,00	0,00	0,00	0,00	0,00	0,00	**0,00**
Summe der investiven Auszahlungen	0,00	0,00	0,00	0,00	0,00	0,00	0,00	0,00	**0,00**

Teil-Rechnung 2012

Bereich	4	Fachbereich 4
Gruppe	40	Bau, Planung und Umwelt
Produkt/Projekt	**40-541**	**Gemeindestraßen**

Produktdefinition

Kurzbeschreibung

Planung, Bau, Unterhaltung und Abrechnung von Gemeindestraßen

Verantwortlich

Fachbereich 4, Tim Burow

Auftragsgrundlagen

Bundes-, Landes- und Ortsrecht, technische Normen

Erläuterungen

Planung, Bau, Unterhaltung und Abrechnung von Gemeindestraßen
- Planung, Bau, Unterhaltung und Abrechnung von Gemeindestraßen, Brücken und Verkehrseinrichtungen
- Überwachung und Koordinierung der Maßnahmen mit anderen öffentlichen Versorgungsunternehmen
- Beantragung, Überwachung und Abrechnung mit und ohne Fördermittel
- Erhebung von Erschließungs- und Straßenausbaubeiträgen einschließlich des Satzungsrechtes (Finanzservice)
- Straßen- und Brückenkontrolle
- Unterhaltung der Straßenentwässerungseinrichtungen
- Abwicklung von Versicherungsfällen (Mitwirkung durch Interne Dienstleistungen und Recht)
- Führung des Straßen- und Brückenkatasters
- Führung des Straßenbestandsverzeichnisses
- Genehmigung von Grundstückszufahrten, Hochbordabsenkungen
- Gehwege und Parkbuchten an Kreis-, Landes- und Bundesstraßen
- Sämtliche Leistungen bezüglich des Straßenbegleitgrüns
- Wahrnehmung von Aufgaben als Straßenverkehrsbehörde und aus dem Straßenrecht

Ergebnisrechnung

	Ertrags- und Aufwandsarten	Ergebnis des Vorjahres EUR	**Ansätze des HH-Jahres EUR**	Veränd. durch Nachtrag EUR	Sonstige Ermächtig. EUR	Ermächtig. des HH-Jahres EUR	Ermächtig. aus HH-Vorjahren EUR	Ges.-Ermächtig. im HH-Jahr EUR	Ergebnis des HH-Jahres EUR	Mehr(+) weniger(-) EUR
	ordentliche Erträge									
3	Auflösungserträge aus Sonderposten	0,00	2.800,00	0,00	0,00	2.800,00	0,00	2.800,00	7.017,47	**4.217,47**
11	sonstige ordentliche Erträge	219,31	18.500,00	0,00	0,00	18.500,00	0,00	18.500,00	0,00	**-18.500,00**
12	**= Summe ordentliche Erträge**	**219,31**	**21.300,00**	**0,00**	**0,00**	**21.300,00**	**0,00**	**21.300,00**	**7.017,47**	**-14.282,53**
	Ordentliche Aufwendungen									

Samtgemeinde Zeven

Teil-Rechnung 2012

Bereich	4	Fachbereich 4
Gruppe	40	Bau, Planung und Umwelt
Produkt/Projekt	**40-541**	**Gemeindestraßen**

Ergebnisrechnung

	Ertrags- und Aufwandsarten	Ergebnis des Vorjahres EUR	**Ansätze des HH-Jahres EUR**	Veränd. durch Nachtrag EUR	Sonstige Ermächtig. EUR	Ermächtig. des HH-Jahres EUR	Ermächtig. aus HH-Vorjahren EUR	Ges.-Ermächtig. im HH-Jahr EUR	Ergebnis des HH-Jahres EUR	Mehr(+) weniger(-) EUR
13	Personalaufwendungen	0,00	200.600,00	0,00	0,00	200.600,00	0,00	200.600,00	217.841,42	**17.241,42**
15	Aufwendungen für Sach- und Dienstleistungen	0,00	69.800,00	0,00	0,00	69.800,00	0,00	69.800,00	74.630,88	**4.830,88**
16	Abschreibungen	0,00	17.000,00	0,00	0,00	17.000,00	0,00	17.000,00	32.243,99	**15.243,99**
20	**= Summe ordentliche Aufwendungen**	**0,00**	**287.400,00**	**0,00**	**0,00**	**287.400,00**	**0,00**	**287.400,00**	**324.716,29**	**37.316,29**
21	**ordentliches Ergebnis (ordentliche Erträge abzgl. ord. Aufwen.) Jahresüberschuss(+)/-Fehlbetrag (-)**	**219,31**	**-266.100,00**	**0,00**	**0,00**	**-266.100,00**	**0,00**	**-266.100,00**	**-317.698,82**	**-51.598,82**
24	**außerordentliches Ergebnis (außerordentl. Erträge abzgl. außerordentl. Aufwendungen)**	**0,00**	**0,00**	**0,00**	**0,00**	**0,00**	**0,00**	**0,00**	**0,00**	**0,00**
25	**Jahresergebnis (Saldo ordentl./außerordentl. Ergebnis), Überschuss (+)/Fehlbetrag (-) vor int. Leis.**	**219,31**	**-266.100,00**	**0,00**	**0,00**	**-266.100,00**	**0,00**	**-266.100,00**	**-317.698,82**	**-51.598,82**
27	- Aufwendungen aus internen Leistungsbeziehungen Betriebliche Dienste	0,00	85.100,00	0,00	0,00	85.100,00	0,00	85.100,00	69.421,11	**-15.678,89**
28	**Saldo aus internen Leistungsbeziehungen**	**0,00**	**-85.100,00**	**0,00**	**0,00**	**-85.100,00**	**0,00**	**-85.100,00**	**-69.421,11**	**15.678,89**
29	**Ergebnis unter Berücksichtigung der internen Leistungsbeziehungen**	**219,31**	**-351.200,00**	**0,00**	**0,00**	**-351.200,00**	**0,00**	**-351.200,00**	**-387.119,93**	**-35.919,93**

* Bisher nicht bewilligte über- / außerplanmäßigen Aufwendungen.

Finanzrechnung - Zahlungsnachweis

	Ein- und Auszahlungsarten	Ergebnis des Vorjahres EUR	**Ansätze des HH-Jahres EUR**	Veränd. durch Nachtrag EUR	Sonstige Ermächtig. EUR	Ermächtig. des HH-Jahres EUR	Ermächtig. aus HH-Vorjahren EUR	Ges.-Ermächtig. im HH-Jahr EUR	Ergebnis des HH-Jahres EUR	Mehr(+) weniger (-) EUR
Einzahlungen aus laufender Verwaltungstätigkeit										
9	sonstige haushaltswirksame Einzahlungen	0,00	18.500,00	0,00	0,00	18.500,00	0,00	18.500,00	0,00	-18.500,00
10	**= Summe der Einzahlungen aus laufender Verwaltungstätigkeit**	**0,00**	**18.500,00**	**0,00**	**0,00**	**18.500,00**	**0,00**	**18.500,00**	**0,00**	-18.500,00
Auszahlungen aus laufender Verwaltungstätigkeit										
11	Personalauszahlungen	0,00	200.600,00	0,00	0,00	200.600,00	0,00	200.600,00	220.276,65	19.676,65
13	Auszahlungen für Sach- und Dienstleistungen u. f. den Erwerb geringwertiger Vermögensgegenstände	0,00	69.800,00	0,00	0,00	69.800,00	0,00	69.800,00	74.630,88	4.830,88

Teil-Rechnung 2012

Bereich	4	Fachbereich 4
Gruppe	40	Bau, Planung und Umwelt
Produkt/Projekt	**40-541**	**Gemeindestraßen**

Finanzrechnung - Zahlungsnachweis

	Ein- und Auszahlungsarten	Ergebnis des Vorjahres EUR	**Ansätze des HH-Jahres EUR**	Veränd. durch Nachtrag EUR	Sonstige Ermächtig. EUR	Ermächtig. des HH-Jahres EUR	Ermächtig. aus HH-Vorjahren EUR	Ges.-Ermächtig. im HH-Jahr EUR	Ergebnis des HH-Jahres EUR	Mehr(+) weniger (-) EUR
17	**= Summe der Auszahlungen aus laufender Verwaltungstätigkeit**	**0,00**	**270.400,00**	**0,00**	**0,00**	**270.400,00**	**0,00**	**270.400,00**	**294.907,53**	24.507,53
18	**Saldo aus laufender Verwaltungstätigkeit (Summe lfd. Einzahlungen abzgl. Summe lfd. Auszahlungen)**	**0,00**	**-251.900,00**	**0,00**	**0,00**	**-251.900,00**	**0,00**	**-251.900,00**	**-294.907,53**	-43.007,53
Einzahlungen aus Investitionstätigkeit										
19	Zuwendungen für Investitionstätigkeit	0,00	34.000,00	0,00	0,00	34.000,00	0,00	34.000,00	48.239,09	14.239,09
24	**= Summe der Einzahlungen aus Investitionstätigkeit**	**0,00**	**34.000,00**	**0,00**	**0,00**	**34.000,00**	**0,00**	**34.000,00**	**48.239,09**	14.239,09
Auszahlungen aus Investitionstätigkeit										
26	für Baumaßnahmen	0,00	189.000,00	0,00	0,00	189.000,00	0,00	189.000,00	127.929,93	-61.070,07
31	**= Summe der Auszahlungen aus Investitionstätigkeit**	**0,00**	**189.000,00**	**0,00**	**0,00**	**189.000,00**	**0,00**	**189.000,00**	**127.929,93**	-61.070,07
32	**Saldo aus Investitionstätigkeit (Summe Einzahl. abzgl. Summe Auszahl. aus Investitionstätigkeit)**	**0,00**	**-155.000,00**	**0,00**	**0,00**	**-155.000,00**	**0,00**	**-155.000,00**	**-79.690,84**	75.309,16
33	**Finanzmittelüberschuss/-fehlbetrag (Summen Zeilen 18 und 32)**	**0,00**	**-406.900,00**	**0,00**	**0,00**	**-406.900,00**	**0,00**	**-406.900,00**	**-374.598,37**	32.301,63
Ein-, Auszahlungen aus Finanzierungstätigkeit										
36	**Saldo aus Finanzierungstätigkeit (Saldo aus Zeilen 34 und 35)**	**0,00**	**0,00**	**0,00**	**0,00**	**0,00**	**0,00**	**0,00**	**0,00**	0,00
37	**Finanzmittelveränderung (Salden aus Zeilen 33 und 36)**	**0,00**	**-406.900,00**	**0,00**	**0,00**	**-406.900,00**	**0,00**	**-406.900,00**	**-374.598,37**	32.301,63

Finanzrechnung - Nachweis einzelner Investitionsmaßnahmen

Investitionsmaßnahmen	Ergebnis des Vorjahres EUR	Ansätze des HH-Jahres EUR	Veränd. durch Nachtrag EUR	Sonstige Ermächtig. EUR	Ermächtig. des HH-Jahres EUR	Ermächtig. aus HH-Vorjahren EUR	Ges.-Ermächtig. im HH-jahr EUR	Ergebnis des HH-Jahres EUR	Mehr(+) weniger(-) EUR
Einzeldarstellung von Investitionsmaßnahmen									
40-541-002 Erneuerung V 24	**0,00**	**-19.000,00**	**0,00**	**0,00**	**-19.000,00**	**0,00**	**-19.000,00**	**-4.690,84**	**14.309,16**
+ Einzahlungen aus Zuwendungen für Investitionstätigkeit	0,00	34.000,00	0,00	0,00	34.000,00	0,00	34.000,00	28.239,09	**-5.760,91**
- Auszahlungen für Baumaßnahmen	0,00	53.000,00	0,00	0,00	53.000,00	0,00	53.000,00	32.929,93	**-20.070,07**
40-541-003 Sicherung von Bahnübergängen	**0,00**	**0,00**	**0,00**	**0,00**	**0,00**	**0,00**	**0,00**	**20.000,00**	**20.000,00**

Samtgemeinde Zeven

Teil-Rechnung 2012

Bereich	4	Fachbereich 4
Gruppe	40	Bau, Planung und Umwelt
Produkt/Projekt	**40-541**	**Gemeindestraßen**

Finanzrechnung - Nachweis einzelner Investitionsmaßnahmen

Investitionsmaßnahmen	Ergebnis des Vorjahres EUR	Ansätze des HH-Jahres EUR	Veränd. durch Nachtrag EUR	Sonstige Ermächtig. EUR	Ermächtig. des HH-Jahres EUR	Ermächtig. aus HH-Vorjahren EUR	Ges.-Ermächtig. im HH-jahr EUR	Ergebnis des HH-Jahres EUR	Mehr(+) weniger(-) EUR
+ Einzahlungen aus Zuwendungen für Investitionstätigkeit	0,00	0,00	0,00	0,00	0,00	0,00	0,00	20.000,00	**20.000,00**
40-541-004 Erneuerung V 25	**0,00**	**-45.000,00**	**0,00**	**0,00**	**-45.000,00**	**0,00**	**-45.000,00**	**-29.000,00**	**16.000,00**
- Auszahlungen für Baumaßnahmen	0,00	45.000,00	0,00	0,00	45.000,00	0,00	45.000,00	29.000,00	**-16.000,00**
40-541-005 Erneuerung V 28	**0,00**	**-29.000,00**	**0,00**	**0,00**	**-29.000,00**	**0,00**	**-29.000,00**	**-20.000,00**	**9.000,00**
- Auszahlungen für Baumaßnahmen	0,00	29.000,00	0,00	0,00	29.000,00	0,00	29.000,00	20.000,00	**-9.000,00**
40-541-006 Erneuerung V 43	**0,00**	**-62.000,00**	**0,00**	**0,00**	**-62.000,00**	**0,00**	**-62.000,00**	**-46.000,00**	**16.000,00**
- Auszahlungen für Baumaßnahmen	0,00	62.000,00	0,00	0,00	62.000,00	0,00	62.000,00	46.000,00	**-16.000,00**
Weitere Investitionsmaßnahmen									
Saldo	**0,00**	**0,00**	**0,00**	**0,00**	**0,00**	**0,00**	**0,00**	**0,00**	**0,00**
Summe der investiven Einzahlungen	0,00	0,00	0,00	0,00	0,00	0,00	0,00	0,00	**0,00**
Summe der investiven Auszahlungen	0,00	0,00	0,00	0,00	0,00	0,00	0,00	0,00	**0,00**

Teil-Rechnung 2012

Bereich	4	Fachbereich 4
Gruppe	40	Bau, Planung und Umwelt
Produkt/Projekt	**40-542**	**Klassifizierte Straßen**

Produktdefinition

Kurzbeschreibung

Planung, Bau, Unterhaltung und Abrechnung von Nebenanlagen an Kreis-, Landes und Bundesstraßen, Winterdienst

Verantwortlich

Fachbereich 4, Tim Burow

Auftragsgrundlagen

Bundes-, Landes- und Ortsrecht, technische Normen

Erläuterungen

Planung, Bau, Unterhaltung und Abrechnung von Nebenanlagen an Kreis-, Landes und Bundesstraßen, Winterdienst
- Planung, Bau, Unterhaltung und Abrechnung von Gehweganlagen an Kreis-, Landes- und Bundesstraßen im Ortsbereich (OD)
- Mitwirkung bei Planung, Bau, Unterhaltung und Abrechnung gemeinsamer Geh- und Radweganlage an Kreis-, Landes- und Bundesstraßen (Kostenteilung) und Unterhaltung im Ortsbereich (OD)
- Winterdienst auf Kreis-, Landes- und Bundesstraßen innerhalb der OD
- Planung, Bau, Unterhaltung und Abrechnung von Straßenbeleuchtungsanlagen
- Überwachung und Koordinierung der Maßnahmen mit anderen öffentlichen Versorgungsunternehmen
- Beantragung, Überwachung und Abrechnung mit und ohne Fördermittel
- Erhebung von Erschließungs- und Straßenausbaubeiträgen einschl. des Satzungsrechtes (Finanzservice)
- Kontrolle Gehweganlagen, gemeinsame Geh-/ Radwege
- Sämtliche Leistungen bezüglich des Straßenbegleitgrüns
- Abwicklung von Versicherungsfällen
- Führung des Straßenkatasters (Nebenanlagen)
- Führung des Bestandsverzeichnisses (Nebenanlagen)
- Genehmigung von Grundstückszufahrten, Hochbordabsenkungen (OD)
- Parkbuchten an Kreis-, Landes- und Bundesstraßen
- Wahrnehmung von Aufgaben als Straßenverkehrsbehörde und aus dem Straßenrecht für Nebenanlagen (OD)

Ergebnisrechnung

Ertrags- und Aufwandsarten	Ergebnis des Vorjahres EUR	**Ansätze des HH-Jahres EUR**	Veränd. durch Nachtrag EUR	Sonstige Ermächtig. EUR	Ermächtig. des HH-Jahres EUR	Ermächtig. aus HH-Vorjahren EUR	Ges.-Ermächtig. im HH-Jahr EUR	Ergebnis des HH-Jahres EUR	Mehr(+) weniger(-) EUR
ordentliche Erträge									

Samtgemeinde Zeven

Teil-Rechnung 2012

Bereich	4	Fachbereich 4
Gruppe	40	Bau, Planung und Umwelt
Produkt/Projekt	**40-542**	**Klassifizierte Straßen**

Ergebnisrechnung

	Ertrags- und Aufwandsarten	Ergebnis des Vorjahres EUR	**Ansätze des HH-Jahres EUR**	Veränd. durch Nachtrag EUR	Sonstige Ermächtig. EUR	Ermächtig. des HH-Jahres EUR	Ermächtig. aus HH-Vorjahren EUR	Ges.-Ermächtig. im HH-Jahr EUR	Ergebnis des HH-Jahres EUR	Mehr(+) weniger(-) EUR
12	**= Summe ordentliche Erträge**	**0,00**	**0,00**	**0,00**	**0,00**	**0,00**	**0,00**	**0,00**	**0,00**	**0,00**
	Ordentliche Aufwendungen									
16	Abschreibungen	0,00	0,00	0,00	0,00	0,00	0,00	0,00	25.566,67	**25.566,67**
20	**= Summe ordentliche Aufwendungen**	**0,00**	**0,00**	**0,00**	**0,00**	**0,00**	**0,00**	**0,00**	**25.566,67**	**25.566,67**
21	**ordentliches Ergebnis (ordentliche Erträge abzgl. ord. Aufwen.) Jahresüberschuss(+)/-Fehlbetrag (-)**	**0,00**	**0,00**	**0,00**	**0,00**	**0,00**	**0,00**	**0,00**	**-25.566,67**	**-25.566,67**
24	**außerordentliches Ergebnis (außerordentl. Erträge abzgl. außerordentl. Aufwendungen)**	**0,00**	**0,00**	**0,00**	**0,00**	**0,00**	**0,00**	**0,00**	**0,00**	**0,00**
25	**Jahresergebnis (Saldo ordentl./außerordentl. Ergebnis), Überschuss (+)/Fehlbetrag (-) vor int. Leis.**	**0,00**	**0,00**	**0,00**	**0,00**	**0,00**	**0,00**	**0,00**	**-25.566,67**	**-25.566,67**
28	**Saldo aus internen Leistungsbeziehungen**	**0,00**	**0,00**	**0,00**	**0,00**	**0,00**	**0,00**	**0,00**	**0,00**	**0,00**
29	**Ergebnis unter Berücksichtigung der internen Leistungsbeziehungen**	**0,00**	**0,00**	**0,00**	**0,00**	**0,00**	**0,00**	**0,00**	**-25.566,67**	**-25.566,67**

* Bisher nicht bewilligte über- / außerplanmäßigen Aufwendungen.

Finanzrechnung - Zahlungsnachweis

	Ein- und Auszahlungsarten	Ergebnis des Vorjahres EUR	**Ansätze des HH-Jahres EUR**	Veränd. durch Nachtrag EUR	Sonstige Ermächtig. EUR	Ermächtig. des HH-Jahres EUR	Ermächtig. aus HH-Vorjahren EUR	Ges.-Ermächtig. im HH-Jahr EUR	Ergebnis des HH-Jahres EUR	Mehr(+) weniger (-) EUR
Einzahlungen aus laufender Verwaltungstätigkeit										
10	**= Summe der Einzahlungen aus laufender Verwaltungstätigkeit**	**0,00**	**0,00**	**0,00**	**0,00**	**0,00**	**0,00**	**0,00**	**0,00**	0,00
Auszahlungen aus laufender Verwaltungstätigkeit										
17	**= Summe der Auszahlungen aus laufender Verwaltungstätigkeit**	**0,00**	**0,00**	**0,00**	**0,00**	**0,00**	**0,00**	**0,00**	**0,00**	0,00
18	**Saldo aus laufender Verwaltungstätigkeit (Summe lfd. Einzahlungen abzgl. Summe lfd. Auszahlungen)**	**0,00**	**0,00**	**0,00**	**0,00**	**0,00**	**0,00**	**0,00**	**0,00**	0,00
Einzahlungen aus Investitionstätigkeit										
24	**= Summe der Einzahlungen aus Investitionstätigkeit**	**0,00**	**0,00**	**0,00**	**0,00**	**0,00**	**0,00**	**0,00**	**0,00**	0,00

Samtgemeinde Zeven

Teil-Rechnung 2012

Bereich	4	Fachbereich 4
Gruppe	40	Bau, Planung und Umwelt
Produkt/Projekt	**40-542**	**Klassifizierte Straßen**

Finanzrechnung - Zahlungsnachweis

	Ein- und Auszahlungsarten	Ergebnis des Vorjahres EUR	**Ansätze des HH-Jahres EUR**	Veränd. durch Nachtrag EUR	Sonstige Ermächtig. EUR	Ermächtig. des HH-Jahres EUR	Ermächtig. aus HH-Vorjahren EUR	Ges.-Ermächtig. im HH-Jahr EUR	Ergebnis des HH-Jahres EUR	Mehr(+) weniger (-) EUR
Auszahlungen aus Investitionstätigkeit										
29	Aktivierbare Zuwendungen	0,00	793.000,00	0,00	0,00	793.000,00	0,00	793.000,00	767.000,00	-26.000,00
31	**= Summe der Auszahlungen aus Investitionstätigkeit**	**0,00**	**793.000,00**	**0,00**	**0,00**	**793.000,00**	**0,00**	**793.000,00**	**767.000,00**	-26.000,00
32	**Saldo aus Investitionstätigkeit (Summe Einzahl. abzgl. Summe Auszahl. aus Investitionstätigkeit)**	**0,00**	**-793.000,00**	**0,00**	**0,00**	**-793.000,00**	**0,00**	**-793.000,00**	**-767.000,00**	26.000,00
33	**Finanzmittelüberschuss/-fehlbetrag (Summen Zeilen 18 und 32)**	**0,00**	**-793.000,00**	**0,00**	**0,00**	**-793.000,00**	**0,00**	**-793.000,00**	**-767.000,00**	26.000,00
Ein-, Auszahlungen aus Finanzierungstätigkeit										
36	**Saldo aus Finanzierungstätigkeit (Saldo aus Zeilen 34 und 35)**	**0,00**	**0,00**	**0,00**	**0,00**	**0,00**	**0,00**	**0,00**	**0,00**	0,00
37	**Finanzmittelveränderung (Salden aus Zeilen 33 und 36)**	**0,00**	**-793.000,00**	**0,00**	**0,00**	**-793.000,00**	**0,00**	**-793.000,00**	**-767.000,00**	26.000,00

Finanzrechnung - Nachweis einzelner Investitionsmaßnahmen

Investitionsmaßnahmen	Ergebnis des Vorjahres EUR	Ansätze des HH-Jahres EUR	Veränd. durch Nachtrag EUR	Sonstige Ermächtig. EUR	Ermächtig. des HH-Jahres EUR	Ermächtig. aus HH-Vorjahren EUR	Ges.-Ermächtig. im HH-jahr EUR	Ergebnis des HH-Jahres EUR	Mehr(+) weniger(-) EUR
Einzeldarstellung von Investitionsmaßnahmen									
40-542-002 BAB-AS mit Ortsumgehung Elsdorf	**0,00**	**-793.000,00**	**0,00**	**0,00**	**-793.000,00**	**0,00**	**-793.000,00**	**-767.000,00**	**26.000,00**
- Auszahlungen für aktivierbare Zuwendungen	0,00	793.000,00	0,00	0,00	793.000,00	0,00	793.000,00	767.000,00	**-26.000,00**
Weitere Investitionsmaßnahmen									
Saldo	**0,00**	**0,00**	**0,00**	**0,00**	**0,00**	**0,00**	**0,00**	**0,00**	**0,00**
Summe der investiven Einzahlungen	0,00	0,00	0,00	0,00	0,00	0,00	0,00	0,00	**0,00**
Summe der investiven Auszahlungen	0,00	0,00	0,00	0,00	0,00	0,00	0,00	0,00	**0,00**

Teil-Rechnung 2012

Teil-Rechnung 2012

Bereich	4	Fachbereich 4
Gruppe	40	Bau, Planung und Umwelt
Produkt/Projekt	**40-545**	**Straßenreinigung und Winterdienst**

Produktdefinition

Kurzbeschreibung

Reinigung der Straßen, Wege und Plätze

Verantwortlich

Fachbereich 4, Tim Burow

Auftragsgrundlagen

Bundes-, Landes- und Ortsrecht

Erläuterungen

Reinigung der Straßen, Wege und Plätze
- Erstellung des Straßenreinigungs- und Winterdienstplans
- Planung, Überwachung und Abrechnung der Straßenreinigung
- Abgabensatzung für die Straßenreinigung, Fortschreibung der vorhandenen Gebührenkalkulation einschließlich des gebührenwirksamen Verteilermaßstabes (Finanzservice)
- Abwicklung von Versicherungsfällen (Mitwirkung durch Interne Dienstleistungen und Recht)

Ergebnisrechnung

	Ertrags- und Aufwandsarten	Ergebnis des Vorjahres EUR	**Ansätze des HH-Jahres EUR**	Veränd. durch Nachtrag EUR	Sonstige Ermächtig. EUR	Ermächtig. des HH-Jahres EUR	Ermächtig. aus HH-Vorjahren EUR	Ges.-Ermächtig. im HH-Jahr EUR	Ergebnis des HH-Jahres EUR	Mehr(+) weniger(-) EUR
	ordentliche Erträge									
5	öffentlich-rechtliche Entgelte	156,15	46.500,00	0,00	0,00	46.500,00	0,00	46.500,00	48.336,06	**1.836,06**
12	**= Summe ordentliche Erträge**	**156,15**	**46.500,00**	**0,00**	**0,00**	**46.500,00**	**0,00**	**46.500,00**	**48.336,06**	**1.836,06**
	Ordentliche Aufwendungen									
13	Personalaufwendungen	0,00	2.400,00	0,00	0,00	2.400,00	0,00	2.400,00	2.235,57	**-164,43**
15	Aufwendungen für Sach- und Dienstleistungen	0,00	50.000,00	0,00	0,00	50.000,00	0,00	50.000,00	32.956,65	**-17.043,35**
19	sonstige ordentliche Aufwendungen	0,00	6.300,00	0,00	0,00	6.300,00	0,00	6.300,00	300,00	**-6.000,00**
20	**= Summe ordentliche Aufwendungen**	**0,00**	**58.700,00**	**0,00**	**0,00**	**58.700,00**	**0,00**	**58.700,00**	**35.492,22**	**-23.207,78**
21	**ordentliches Ergebnis (ordentliche Erträge abzgl. ord. Aufwen.) Jahresüberschuss(+)/-Fehlbetrag (-)**	**156,15**	**-12.200,00**	**0,00**	**0,00**	**-12.200,00**	**0,00**	**-12.200,00**	**12.843,84**	**25.043,84**
24	**außerordentliches Ergebnis (außerordentl. Erträge abzgl. außerordentl. Aufwendungen)**	**0,00**	**0,00**	**0,00**	**0,00**	**0,00**	**0,00**	**0,00**	**0,00**	**0,00**
25	**Jahresergebnis (Saldo ordentl./außerordentl. Ergebnis), Überschuss (+)/Fehlbetrag (-) vor int. Leis.**	**156,15**	**-12.200,00**	**0,00**	**0,00**	**-12.200,00**	**0,00**	**-12.200,00**	**12.843,84**	**25.043,84**

Samtgemeinde Zeven

Teil-Rechnung 2012

Bereich	4	Fachbereich 4
Gruppe	40	Bau, Planung und Umwelt
Produkt/Projekt	**40-545**	**Straßenreinigung und Winterdienst**

Ergebnisrechnung

	Ertrags- und Aufwandsarten	Ergebnis des Vorjahres EUR	**Ansätze des HH-Jahres EUR**	Veränd. durch Nachtrag EUR	Sonstige Ermächtig. EUR	Ermächtig. des HH-Jahres EUR	Ermächtig. aus HH-Vorjahren EUR	Ges.-Ermächtig. im HH-Jahr EUR	Ergebnis des HH-Jahres EUR	Mehr(+) weniger(-) EUR
27	- Aufwendungen aus internen Leistungsbeziehungen Betriebliche Dienste	0,00	29.600,00	0,00	0,00	29.600,00	0,00	29.600,00	27.718,87	**-1.881,13**
28	**Saldo aus internen Leistungsbeziehungen**	**0,00**	**-29.600,00**	**0,00**	**0,00**	**-29.600,00**	**0,00**	**-29.600,00**	**-27.718,87**	**1.881,13**
29	**Ergebnis unter Berücksichtigung der internen Leistungsbeziehungen**	**156,15**	**-41.800,00**	**0,00**	**0,00**	**-41.800,00**	**0,00**	**-41.800,00**	**-14.875,03**	**26.924,97**

* Bisher nicht bewilligte über- / außerplanmäßigen Aufwendungen.

Finanzrechnung - Zahlungsnachweis

	Ein- und Auszahlungsarten	Ergebnis des Vorjahres EUR	**Ansätze des HH-Jahres EUR**	Veränd. durch Nachtrag EUR	Sonstige Ermächtig. EUR	Ermächtig. des HH-Jahres EUR	Ermächtig. aus HH-Vorjahren EUR	Ges.-Ermächtig. im HH-Jahr EUR	Ergebnis des HH-Jahres EUR	Mehr(+) weniger (-) EUR
Einzahlungen aus laufender Verwaltungstätigkeit										
4	öffentlich-rechtliche Entgelte	0,00	46.500,00	0,00	0,00	46.500,00	0,00	46.500,00	48.291,62	1.791,62
10	**= Summe der Einzahlungen aus laufender Verwaltungstätigkeit**	**0,00**	**46.500,00**	**0,00**	**0,00**	**46.500,00**	**0,00**	**46.500,00**	**48.291,62**	1.791,62
Auszahlungen aus laufender Verwaltungstätigkeit										
11	Personalauszahlungen	0,00	2.400,00	0,00	0,00	2.400,00	0,00	2.400,00	2.235,57	-164,43
13	Auszahlungen für Sach- und Dienstleistungen u. f. den Erwerb geringwertiger Vermögensgegenstände	0,00	50.000,00	0,00	0,00	50.000,00	0,00	50.000,00	37.666,81	-12.333,19
16	sonstige haushaltswirksame Auszahlungen	0,00	6.300,00	0,00	0,00	6.300,00	0,00	6.300,00	300,00	-6.000,00
17	**= Summe der Auszahlungen aus laufender Verwaltungstätigkeit**	**0,00**	**58.700,00**	**0,00**	**0,00**	**58.700,00**	**0,00**	**58.700,00**	**40.202,38**	-18.497,62
18	**Saldo aus laufender Verwaltungstätigkeit (Summe lfd. Einzahlungen abzgl. Summe lfd. Auszahlungen)**	**0,00**	**-12.200,00**	**0,00**	**0,00**	**-12.200,00**	**0,00**	**-12.200,00**	**8.089,24**	20.289,24
Einzahlungen aus Investitionstätigkeit										
24	**= Summe der Einzahlungen aus Investitionstätigkeit**	**0,00**	**0,00**	**0,00**	**0,00**	**0,00**	**0,00**	**0,00**	**0,00**	0,00
Auszahlungen aus Investitionstätigkeit										
31	**= Summe der Auszahlungen aus Investitionstätigkeit**	**0,00**	**0,00**	**0,00**	**0,00**	**0,00**	**0,00**	**0,00**	**0,00**	0,00
32	**Saldo aus Investitionstätigkeit (Summe Einzahl. abzgl. Summe Auszahl. aus Investitionstätigkeit)**	**0,00**	**0,00**	**0,00**	**0,00**	**0,00**	**0,00**	**0,00**	**0,00**	0,00

Samtgemeinde Zeven

Teil-Rechnung 2012

Bereich	4	Fachbereich 4
Gruppe	40	Bau, Planung und Umwelt
Produkt/Projekt	**40-545**	**Straßenreinigung und Winterdienst**

Finanzrechnung - Zahlungsnachweis

	Ein- und Auszahlungsarten	Ergebnis des Vorjahres EUR	**Ansätze des HH-Jahres EUR**	Veränd. durch Nachtrag EUR	Sonstige Ermächtig. EUR	Ermächtig. des HH-Jahres EUR	Ermächtig. aus HH-Vorjahren EUR	Ges.-Ermächtig. im HH-Jahr EUR	Ergebnis des HH-Jahres EUR	Mehr(+) weniger (-) EUR
33	**Finanzmittelüberschuss/-fehlbetrag (Summen Zeilen 18 und 32)**	**0,00**	**-12.200,00**	**0,00**	**0,00**	**-12.200,00**	**0,00**	**-12.200,00**	**8.089,24**	20.289,24
Ein-, Auszahlungen aus Finanzierungstätigkeit										
36	**Saldo aus Finanzierungstätigkeit (Saldo aus Zeilen 34 und 35)**	**0,00**	**0,00**	**0,00**	**0,00**	**0,00**	**0,00**	**0,00**	**0,00**	0,00
37	**Finanzmittelveränderung (Salden aus Zeilen 33 und 36)**	**0,00**	**-12.200,00**	**0,00**	**0,00**	**-12.200,00**	**0,00**	**-12.200,00**	**8.089,24**	20.289,24

Finanzrechnung - Nachweis einzelner Investitionsmaßnahmen

Investitionsmaßnahmen	Ergebnis des Vorjahres EUR	Ansätze des HH-Jahres EUR	Veränd. durch Nachtrag EUR	Sonstige Ermächtig. EUR	Ermächtig. des HH-Jahres EUR	Ermächtig. aus HH-Vorjahren EUR	Ges.-Ermächtig. im HH-jahr EUR	Ergebnis des HH-Jahres EUR	Mehr(+) weniger(-) EUR
Weitere Investitionsmaßnahmen									
Saldo	**0,00**	**0,00**	**0,00**	**0,00**	**0,00**	**0,00**	**0,00**	**0,00**	**0,00**
Summe der investiven Einzahlungen	0,00	0,00	0,00	0,00	0,00	0,00	0,00	0,00	**0,00**
Summe der investiven Auszahlungen	0,00	0,00	0,00	0,00	0,00	0,00	0,00	0,00	**0,00**

Teil-Rechnung 2012

Samtgemeinde Zeven

Teil-Rechnung 2012

Bereich	4	Fachbereich 4
Gruppe	40	Bau, Planung und Umwelt
Produkt/Projekt	**40-547**	**ÖPNV**

Produktdefinition

Kurzbeschreibung

Sicherstellung und Unterstützung eines ÖPNV-Betriebes auf Gemeindegebiet in fremder Trägerschaft

Verantwortlich

Fachbereich 4, Gudrun Polter

Auftragsgrundlagen

Bundes-, Landes- und Ortsrecht

Erläuterungen

Sicherstellung und Unterstützung eines ÖPNV-Betriebes auf Gemeindegebiet in fremder Trägerschaft
- Bau, Unterhaltung und Umbau der Anlagen des ÖPNV einschließlich Finanzierung
- Beteiligung bei der Entwicklung des Nahverkehrskonzeptes
- Festlegung der Haltestellen in Verbindung mit den ÖPNV- Betrieben
- Bereitstellung von Informationsmaterial für die Nutzer des ÖPNV
- Erarbeitung der Anträge auf Bewilligung von Fördermitteln

Ergebnisrechnung

	Ertrags- und Aufwandsarten	Ergebnis des Vorjahres EUR	**Ansätze des HH-Jahres EUR**	Veränd. durch Nachtrag EUR	Sonstige Ermächtig. EUR	Ermächtig. des HH-Jahres EUR	Ermächtig. aus HH-Vorjahren EUR	Ges.-Ermächtig. im HH-Jahr EUR	Ergebnis des HH-Jahres EUR	Mehr(+) weniger(-) EUR
	ordentliche Erträge									
2	Zuwendungen und allgemeine Umlagen	0,00	0,00	0,00	0,00	0,00	0,00	0,00	30.697,11	**30.697,11**
7	Kostenerstattungen und Kostenumlagen	0,00	16.200,00	0,00	0,00	16.200,00	0,00	16.200,00	0,00	**-16.200,00**
12	**= Summe ordentliche Erträge**	**0,00**	**16.200,00**	**0,00**	**0,00**	**16.200,00**	**0,00**	**16.200,00**	**30.697,11**	**14.497,11**
	Ordentliche Aufwendungen									
18	Transferaufwendungen	0,00	91.300,00	0,00	0,00	91.300,00	0,00	91.300,00	89.794,44	**-1.505,56**
19	sonstige ordentliche Aufwendungen	0,00	10.000,00	0,00	0,00	10.000,00	0,00	10.000,00	9.026,66	**-973,34**
20	**= Summe ordentliche Aufwendungen**	**0,00**	**101.300,00**	**0,00**	**0,00**	**101.300,00**	**0,00**	**101.300,00**	**98.821,10**	**-2.478,90**
21	**ordentliches Ergebnis (ordentliche Erträge abzgl. ord. Aufwen.) Jahresüberschuss(+)/-Fehlbetrag (-)**	**0,00**	**-85.100,00**	**0,00**	**0,00**	**-85.100,00**	**0,00**	**-85.100,00**	**-68.123,99**	**16.976,01**
24	**außerordentliches Ergebnis (außerordentl. Erträge abzgl. außerordentl. Aufwendungen)**	**0,00**	**0,00**	**0,00**	**0,00**	**0,00**	**0,00**	**0,00**	**0,00**	**0,00**
25	**Jahresergebnis (Saldo ordentl./außerordentl. Ergebnis), Überschuss (+)/Fehlbetrag (-) vor int. Leis.**	**0,00**	**-85.100,00**	**0,00**	**0,00**	**-85.100,00**	**0,00**	**-85.100,00**	**-68.123,99**	**16.976,01**
28	**Saldo aus internen Leistungsbeziehungen**	**0,00**	**0,00**	**0,00**	**0,00**	**0,00**	**0,00**	**0,00**	**0,00**	**0,00**

Samtgemeinde Zeven

Teil-Rechnung 2012

Bereich	4	Fachbereich 4
Gruppe	40	Bau, Planung und Umwelt
Produkt/Projekt	**40-547**	**ÖPNV**

Ergebnisrechnung

	Ertrags- und Aufwandsarten	Ergebnis des Vorjahres EUR	**Ansätze des HH-Jahres EUR**	Veränd. durch Nachtrag EUR	Sonstige Ermächtig. EUR	Ermächtig. des HH-Jahres EUR	Ermächtig. aus HH-Vorjahren EUR	Ges.-Ermächtig. im HH-Jahr EUR	Ergebnis des HH-Jahres EUR	Mehr(+) weniger(-) EUR
29	**Ergebnis unter Berücksichtigung der internen Leistungsbeziehungen**	**0,00**	**-85.100,00**	**0,00**	**0,00**	**-85.100,00**	**0,00**	**-85.100,00**	**-68.123,99**	**16.976,01**

* Bisher nicht bewilligte über- / außerplanmäßigen Aufwendungen.

Finanzrechnung - Zahlungsnachweis

	Ein- und Auszahlungsarten	Ergebnis des Vorjahres EUR	**Ansätze des HH-Jahres EUR**	Veränd. durch Nachtrag EUR	Sonstige Ermächtig. EUR	Ermächtig. des HH-Jahres EUR	Ermächtig. aus HH-Vorjahren EUR	Ges.-Ermächtig. im HH-Jahr EUR	Ergebnis des HH-Jahres EUR	Mehr(+) weniger (-) EUR
Einzahlungen aus laufender Verwaltungstätigkeit										
2	Zuwendungen und allgemeine Umlagen	0,00	0,00	0,00	0,00	0,00	0,00	0,00	30.697,11	30.697,11
6	Kostenerstattungen und Kostenumlagen	0,00	16.200,00	0,00	0,00	16.200,00	0,00	16.200,00	0,00	-16.200,00
10	**= Summe der Einzahlungen aus laufender Verwaltungstätigkeit**	**0,00**	**16.200,00**	**0,00**	**0,00**	**16.200,00**	**0,00**	**16.200,00**	**30.697,11**	14.497,11
Auszahlungen aus laufender Verwaltungstätigkeit										
15	Transferauszahlungen	0,00	91.300,00	0,00	0,00	91.300,00	0,00	91.300,00	89.794,44	-1.505,56
16	sonstige haushaltswirksame Auszahlungen	0,00	10.000,00	0,00	0,00	10.000,00	0,00	10.000,00	9.026,66	-973,34
17	**= Summe der Auszahlungen aus laufender Verwaltungstätigkeit**	**0,00**	**101.300,00**	**0,00**	**0,00**	**101.300,00**	**0,00**	**101.300,00**	**98.821,10**	-2.478,90
18	**Saldo aus laufender Verwaltungstätigkeit (Summe lfd. Einzahlungen abzgl. Summe lfd. Auszahlungen)**	**0,00**	**-85.100,00**	**0,00**	**0,00**	**-85.100,00**	**0,00**	**-85.100,00**	**-68.123,99**	16.976,01
Einzahlungen aus Investitionstätigkeit										
24	**= Summe der Einzahlungen aus Investitionstätigkeit**	**0,00**	**0,00**	**0,00**	**0,00**	**0,00**	**0,00**	**0,00**	**0,00**	0,00
Auszahlungen aus Investitionstätigkeit										
31	**= Summe der Auszahlungen aus Investitionstätigkeit**	**0,00**	**0,00**	**0,00**	**0,00**	**0,00**	**0,00**	**0,00**	**0,00**	0,00
32	**Saldo aus Investitionstätigkeit (Summe Einzahl. abzgl. Summe Auszahl. aus Investitionstätigkeit)**	**0,00**	**0,00**	**0,00**	**0,00**	**0,00**	**0,00**	**0,00**	**0,00**	0,00
33	**Finanzmittelüberschuss/-fehlbetrag (Summen Zeilen 18 und 32)**	**0,00**	**-85.100,00**	**0,00**	**0,00**	**-85.100,00**	**0,00**	**-85.100,00**	**-68.123,99**	16.976,01
Ein-, Auszahlungen aus Finanzierungstätigkeit										

Samtgemeinde Zeven

Teil-Rechnung 2012

Bereich	4	Fachbereich 4
Gruppe	40	Bau, Planung und Umwelt
Produkt/Projekt	**40-547**	**ÖPNV**

Finanzrechnung - Zahlungsnachweis

	Ein- und Auszahlungsarten	Ergebnis des Vorjahres EUR	**Ansätze des HH-Jahres EUR**	Veränd. durch Nachtrag EUR	Sonstige Ermächtig. EUR	Ermächtig. des HH-Jahres EUR	Ermächtig. aus HH-Vorjahren EUR	Ges.-Ermächtig. im HH-Jahr EUR	Ergebnis des HH-Jahres EUR	Mehr(+) weniger (-) EUR
36	**Saldo aus Finanzierungstätigkeit (Saldo aus Zeilen 34 und 35)**	**0,00**	**0,00**	**0,00**	**0,00**	**0,00**	**0,00**	**0,00**	**0,00**	0,00
37	**Finanzmittelveränderung (Salden aus Zeilen 33 und 36)**	**0,00**	**-85.100,00**	**0,00**	**0,00**	**-85.100,00**	**0,00**	**-85.100,00**	**-68.123,99**	16.976,01

Finanzrechnung - Nachweis einzelner Investitionsmaßnahmen

Investitionsmaßnahmen	Ergebnis des Vorjahres EUR	Ansätze des HH-Jahres EUR	Veränd. durch Nachtrag EUR	Sonstige Ermächtig. EUR	Ermächtig. des HH-Jahres EUR	Ermächtig. aus HH-Vorjahren EUR	Ges.-Ermächtig. im HH-jahr EUR	Ergebnis des HH-Jahres EUR	Mehr(+) weniger(-) EUR
Weitere Investitionsmaßnahmen									
Saldo	**0,00**	**0,00**	**0,00**	**0,00**	**0,00**	**0,00**	**0,00**	**0,00**	**0,00**
Summe der investiven Einzahlungen	0,00	0,00	0,00	0,00	0,00	0,00	0,00	0,00	**0,00**
Summe der investiven Auszahlungen	0,00	0,00	0,00	0,00	0,00	0,00	0,00	0,00	**0,00**

Teil-Rechnung 2012

Samtgemeinde Zeven

Teil-Rechnung 2012

Bereich	4	Fachbereich 4
Gruppe	40	Bau, Planung und Umwelt
Produkt/Projekt	**40-561**	**Umwelt- und Naturschutz**

Produktdefinition

Kurzbeschreibung

Allgemeine Umweltangelegenheiten

Verantwortlich

Fachbereich 4, Gudrun Polter

Auftragsgrundlagen

Bundes-, Landes- und Ortsrecht

Erläuterungen

Allgemeine Umweltangelegenheiten
- Örtliche Umweltmaßnahmen
- Allgemeine Aufgaben des Umwelt- und Klimaschutzes
- Öffentlichkeitsarbeit

Ergebnisrechnung

	Ertrags- und Aufwandsarten	Ergebnis des Vorjahres EUR	**Ansätze des HH-Jahres EUR**	Veränd. durch Nachtrag EUR	Sonstige Ermächtig. EUR	Ermächtig. des HH-Jahres EUR	Ermächtig. aus HH-Vorjahren EUR	Ges.-Ermächtig. im HH-Jahr EUR	Ergebnis des HH-Jahres EUR	Mehr(+) weniger(-) EUR
	ordentliche Erträge									
2	Zuwendungen und allgemeine Umlagen	0,00	0,00	0,00	0,00	0,00	0,00	0,00	-162,55	**-162,55**
12	**= Summe ordentliche Erträge**	**0,00**	**0,00**	**0,00**	**0,00**	**0,00**	**0,00**	**0,00**	**-162,55**	**-162,55**
	Ordentliche Aufwendungen									
13	Personalaufwendungen	0,00	76.500,00	0,00	0,00	76.500,00	0,00	76.500,00	66.032,60	**-10.467,40**
15	Aufwendungen für Sach- und Dienstleistungen	0,00	3.300,00	0,00	0,00	3.300,00	0,00	3.300,00	1.669,82	**-1.630,18**
16	Abschreibungen	0,00	5.700,00	0,00	0,00	5.700,00	0,00	5.700,00	0,00	**-5.700,00**
19	sonstige ordentliche Aufwendungen	0,00	3.800,00	0,00	0,00	3.800,00	0,00	3.800,00	511,26	**-3.288,74**
20	**= Summe ordentliche Aufwendungen**	**0,00**	**89.300,00**	**0,00**	**0,00**	**89.300,00**	**0,00**	**89.300,00**	**68.213,68**	**-21.086,32**
21	**ordentliches Ergebnis (ordentliche Erträge abzgl. ord. Aufwen.) Jahresüberschuss(+)/-Fehlbetrag (-)**	**0,00**	**-89.300,00**	**0,00**	**0,00**	**-89.300,00**	**0,00**	**-89.300,00**	**-68.376,23**	**20.923,77**
24	**außerordentliches Ergebnis (außerordentl. Erträge abzgl. außerordentl. Aufwendungen)**	**0,00**	**0,00**	**0,00**	**0,00**	**0,00**	**0,00**	**0,00**	**0,00**	**0,00**
25	**Jahresergebnis (Saldo ordentl./außerordentl. Ergebnis), Überschuss (+)/Fehlbetrag (-) vor int. Leis.**	**0,00**	**-89.300,00**	**0,00**	**0,00**	**-89.300,00**	**0,00**	**-89.300,00**	**-68.376,23**	**20.923,77**
27	- Aufwendungen aus internen Leistungsbeziehungen Betriebliche Dienste	0,00	5.800,00	0,00	0,00	5.800,00	0,00	5.800,00	8.225,25	**2.425,25**

Samtgemeinde Zeven

Teil-Rechnung 2012

Bereich	4	Fachbereich 4
Gruppe	40	Bau, Planung und Umwelt
Produkt/Projekt	**40-561**	**Umwelt- und Naturschutz**

Ergebnisrechnung

	Ertrags- und Aufwandsarten	Ergebnis des Vorjahres EUR	**Ansätze des HH-Jahres EUR**	Veränd. durch Nachtrag EUR	Sonstige Ermächtig. EUR	Ermächtig. des HH-Jahres EUR	Ermächtig. aus HH-Vorjahren EUR	Ges.-Ermächtig. im HH-Jahr EUR	Ergebnis des HH-Jahres EUR	Mehr(+) weniger(-) EUR
28	**Saldo aus internen Leistungsbeziehungen**	**0,00**	**-5.800,00**	**0,00**	**0,00**	**-5.800,00**	**0,00**	**-5.800,00**	**-8.225,25**	**-2.425,25**
29	**Ergebnis unter Berücksichtigung der internen Leistungsbeziehungen**	**0,00**	**-95.100,00**	**0,00**	**0,00**	**-95.100,00**	**0,00**	**-95.100,00**	**-76.601,48**	**18.498,52**

* Bisher nicht bewilligte über- / außerplanmäßigen Aufwendungen.

Finanzrechnung - Zahlungsnachweis

	Ein- und Auszahlungsarten	Ergebnis des Vorjahres EUR	**Ansätze des HH-Jahres EUR**	Veränd. durch Nachtrag EUR	Sonstige Ermächtig. EUR	Ermächtig. des HH-Jahres EUR	Ermächtig. aus HH-Vorjahren EUR	Ges.-Ermächtig. im HH-Jahr EUR	Ergebnis des HH-Jahres EUR	Mehr(+) weniger (-) EUR
	Einzahlungen aus laufender Verwaltungstätigkeit									
2	Zuwendungen und allgemeine Umlagen	0,00	0,00	0,00	0,00	0,00	0,00	0,00	-162,55	-162,55
10	**= Summe der Einzahlungen aus laufender Verwaltungstätigkeit**	**0,00**	**0,00**	**0,00**	**0,00**	**0,00**	**0,00**	**0,00**	**-162,55**	-162,55
	Auszahlungen aus laufender Verwaltungstätigkeit									
11	Personalauszahlungen	0,00	76.500,00	0,00	0,00	76.500,00	0,00	76.500,00	66.357,06	-10.142,94
13	Auszahlungen für Sach- und Dienstleistungen u. f. den Erwerb geringwertiger Vermögensgegenstände	0,00	3.300,00	0,00	0,00	3.300,00	0,00	3.300,00	1.697,36	-1.602,64
16	sonstige haushaltswirksame Auszahlungen	0,00	3.800,00	0,00	0,00	3.800,00	0,00	3.800,00	511,26	-3.288,74
17	**= Summe der Auszahlungen aus laufender Verwaltungstätigkeit**	**0,00**	**83.600,00**	**0,00**	**0,00**	**83.600,00**	**0,00**	**83.600,00**	**68.565,68**	-15.034,32
18	**Saldo aus laufender Verwaltungstätigkeit (Summe lfd. Einzahlungen abzgl. Summe lfd. Auszahlungen)**	**0,00**	**-83.600,00**	**0,00**	**0,00**	**-83.600,00**	**0,00**	**-83.600,00**	**-68.728,23**	14.871,77
	Einzahlungen aus Investitionstätigkeit									
24	**= Summe der Einzahlungen aus Investitionstätigkeit**	**0,00**	**0,00**	**0,00**	**0,00**	**0,00**	**0,00**	**0,00**	**0,00**	0,00
	Auszahlungen aus Investitionstätigkeit									
31	**= Summe der Auszahlungen aus Investitionstätigkeit**	**0,00**	**0,00**	**0,00**	**0,00**	**0,00**	**0,00**	**0,00**	**0,00**	0,00
32	**Saldo aus Investitionstätigkeit (Summe Einzahl. abzgl. Summe Auszahl. aus Investitionstätigkeit)**	**0,00**	**0,00**	**0,00**	**0,00**	**0,00**	**0,00**	**0,00**	**0,00**	0,00
33	**Finanzmittelüberschuss/-fehlbetrag (Summen Zeilen 18 und 32)**	**0,00**	**-83.600,00**	**0,00**	**0,00**	**-83.600,00**	**0,00**	**-83.600,00**	**-68.728,23**	14.871,77

Samtgemeinde Zeven

Teil-Rechnung 2012

Bereich	4	Fachbereich 4
Gruppe	40	Bau, Planung und Umwelt
Produkt/Projekt	**40-561**	**Umwelt- und Naturschutz**

Finanzrechnung - Zahlungsnachweis

	Ein- und Auszahlungsarten	Ergebnis des Vorjahres EUR	**Ansätze des HH-Jahres EUR**	Veränd. durch Nachtrag EUR	Sonstige Ermächtig. EUR	Ermächtig. des HH-Jahres EUR	Ermächtig. aus HH-Vorjahren EUR	Ges.-Ermächtig. im HH-Jahr EUR	Ergebnis des HH-Jahres EUR	Mehr(+) weniger (-) EUR
Ein-, Auszahlungen aus Finanzierungstätigkeit										
36	**Saldo aus Finanzierungstätigkeit (Saldo aus Zeilen 34 und 35)**	**0,00**	**0,00**	**0,00**	**0,00**	**0,00**	**0,00**	**0,00**	**0,00**	0,00
37	**Finanzmittelveränderung (Salden aus Zeilen 33 und 36)**	**0,00**	**-83.600,00**	**0,00**	**0,00**	**-83.600,00**	**0,00**	**-83.600,00**	**-68.728,23**	14.871,77

Finanzrechnung - Nachweis einzelner Investitionsmaßnahmen

Investitionsmaßnahmen	Ergebnis des Vorjahres EUR	Ansätze des HH-Jahres EUR	Veränd. durch Nachtrag EUR	Sonstige Ermächtig. EUR	Ermächtig. des HH-Jahres EUR	Ermächtig. aus HH-Vorjahren EUR	Ges.-Ermächtig. im HH-jahr EUR	Ergebnis des HH-Jahres EUR	Mehr(+) weniger(-) EUR
Weitere Investitionsmaßnahmen									
Saldo	**0,00**	**0,00**	**0,00**	**0,00**	**0,00**	**0,00**	**0,00**	**0,00**	**0,00**
Summe der investiven Einzahlungen	0,00	0,00	0,00	0,00	0,00	0,00	0,00	0,00	**0,00**
Summe der investiven Auszahlungen	0,00	0,00	0,00	0,00	0,00	0,00	0,00	0,00	**0,00**

Teil-Rechnung 2012

Teil-Rechnung 2012

Bereich	4	Fachbereich 4
Gruppe	40	Bau, Planung und Umwelt
Produkt/Projekt	**40-573-3**	**Bauhof Zeven**

Produktdefinition

Kurzbeschreibung

Erbringung interner Dienstleistungen in allen Produktbereichen der Verwaltung

Verantwortlich

Fachbereich 4, Tim Burow

Auftragsgrundlagen

Bundes-, Landes- und Ortsrecht

Erläuterungen

Erbringung interner Dienstleistungen in allen Produktbereichen der Verwaltung

1. gärtnerisch gestaltete Grünflächen
- Park- und Grünanlagen
- Außenflächen öffentlicher Gebäude
- Pflege der Rasenflächen, Pflanzbeete und Bäume
- Reparaturen von Mobiliar, Graffitientfernung

2. Friedhofspflege
- Pflege der öffentlichen Bereiche und Wege auf den Friedhöfen (Rasen mähen, Gehölzschnitte, Baumpflege, Müllentsorgung)
- Gestaltung von Kleinflächen

3. Sportplatzpflege
- Grünpflege der Sportrasenflächen und Seitenanlagen
- Renovationsarbeiten auf den Sportrasenflächen
- Reparaturen von Sportgeräten und Mobiliar

4. Spielplatzpflege / Außenanlagen Kindergärten und Schulen
- Grünpflege und Säuberung der Spielplätze
- Reparaturen und Kontrollen der Spielgeräte
- Auf- und Abbau von Spielgeräten, Sandaustausch

5. Unterhaltung der Verkehrsflächen
- Straßenkontrollen
- Wildkrautbekämpfung
- kleinflächige Instandhaltung
- Unterhaltung und Erneuerung von Beschilderung und Markierung
- Reinigung Regeneinläufe

Teil-Rechnung 2012

Bereich	4	Fachbereich 4
Gruppe	40	Bau, Planung und Umwelt
Produkt/Projekt	**40-573-3**	**Bauhof Zeven**

Produktdefinition

6. Pflege der Seitenräume von Verkehrsflächen
- Mähen der Rasenflächen und Beetpflege
- Baumpflege und Baumkontrollen
- Unterhaltung der Straßenentwässerungssysteme

7. Straßenreinigung
- Manuelle Reinigung von Treppen und Tunnel
- Papierkorbentleerung
- Sonderreinigung

8. Winterdienst
- Winterdienst der Fahrbahnen, Gehwege und sonstige Flächen
- sonstige Arbeiten (Aufstellen Schilder, Streukisten)

9. Gebäudeunterhaltung
- Reparaturen (Maurer, Maler, Tischler etc.)
- sonstige Arbeiten (u. a. Entrümpelung)

10. Abwasserbeseitigung

11. Sonstige Leistungen

12. Fuhrparkmanagement

Ergebnisrechnung

	Ertrags- und Aufwandsarten	Ergebnis des Vorjahres EUR	**Ansätze des HH-Jahres EUR**	Veränd. durch Nachtrag EUR	Sonstige Ermächtig. EUR	Ermächtig. des HH-Jahres EUR	Ermächtig. aus HH-Vorjahren EUR	Ges.-Ermächtig. im HH-Jahr EUR	Ergebnis des HH-Jahres EUR	Mehr(+) weniger(-) EUR
	ordentliche Erträge									
3	Auflösungserträge aus Sonderposten	0,00	0,00	0,00	0,00	0,00	0,00	0,00	133,33	**133,33**
6	privatrechtliche Entgelte	0,00	2.000,00	0,00	0,00	2.000,00	0,00	2.000,00	376,67	**-1.623,33**
7	Kostenerstattungen und Kostenumlagen	0,00	526.200,00	0,00	0,00	526.200,00	0,00	526.200,00	465.433,27	**-60.766,73**
11	sonstige ordentliche Erträge	0,00	500,00	0,00	0,00	500,00	0,00	500,00	1.126,71	**626,71**

Samtgemeinde Zeven

Teil-Rechnung 2012

Bereich	4	Fachbereich 4
Gruppe	40	Bau, Planung und Umwelt
Produkt/Projekt	**40-573-3**	**Bauhof Zeven**

Ergebnisrechnung

	Ertrags- und Aufwandsarten	Ergebnis des Vorjahres EUR	**Ansätze des HH-Jahres EUR**	Veränd. durch Nachtrag EUR	Sonstige Ermächtig. EUR	Ermächtig. des HH-Jahres EUR	Ermächtig. aus HH-Vorjahren EUR	Ges.-Ermächtig. im HH-Jahr EUR	Ergebnis des HH-Jahres EUR	Mehr(+) weniger(-) EUR
12	**= Summe ordentliche Erträge**	**0,00**	**528.700,00**	**0,00**	**0,00**	**528.700,00**	**0,00**	**528.700,00**	**467.069,98**	**-61.630,02**
	Ordentliche Aufwendungen									
13	Personalaufwendungen	0,00	885.100,00	0,00	0,00	885.100,00	0,00	885.100,00	809.187,58	**-75.912,42**
15	Aufwendungen für Sach- und Dienstleistungen	0,00	143.500,00	0,00	0,00	143.500,00	0,00	143.500,00	132.180,49	**-11.319,51**
16	Abschreibungen	0,00	60.800,00	0,00	0,00	60.800,00	0,00	60.800,00	68.822,46	**8.022,46**
19	sonstige ordentliche Aufwendungen	0,00	3.500,00	0,00	0,00	3.500,00	0,00	3.500,00	2.467,11	**-1.032,89**
20	**= Summe ordentliche Aufwendungen**	**0,00**	**1.092.900,00**	**0,00**	**0,00**	**1.092.900,00**	**0,00**	**1.092.900,00**	**1.012.657,64**	**-80.242,36**
21	**ordentliches Ergebnis (ordentliche Erträge abzgl. ord. Aufwen.) Jahresüberschuss(+)/-Fehlbetrag (-)**	**0,00**	**-564.200,00**	**0,00**	**0,00**	**-564.200,00**	**0,00**	**-564.200,00**	**-545.587,66**	**18.612,34**
24	**außerordentliches Ergebnis (außerordentl. Erträge abzgl. außerordentl. Aufwendungen)**	**0,00**	**0,00**	**0,00**	**0,00**	**0,00**	**0,00**	**0,00**	**0,00**	**0,00**
25	**Jahresergebnis (Saldo ordentl./außerordentl. Ergebnis), Überschuss (+)/Fehlbetrag (-) vor int. Leis.**	**0,00**	**-564.200,00**	**0,00**	**0,00**	**-564.200,00**	**0,00**	**-564.200,00**	**-545.587,66**	**18.612,34**
26	+ Erträge aus internen Leistungsbeziehungen Betriebliche Dienste	0,00	279.300,00	0,00	0,00	279.300,00	0,00	279.300,00	265.914,24	**-13.385,76**
28	**Saldo aus internen Leistungsbeziehungen**	**0,00**	**279.300,00**	**0,00**	**0,00**	**279.300,00**	**0,00**	**279.300,00**	**265.914,24**	**-13.385,76**
29	**Ergebnis unter Berücksichtigung der internen Leistungsbeziehungen**	**0,00**	**-284.900,00**	**0,00**	**0,00**	**-284.900,00**	**0,00**	**-284.900,00**	**-279.673,42**	**5.226,58**

* Bisher nicht bewilligte über- / außerplanmäßigen Aufwendungen.

Finanzrechnung - Zahlungsnachweis

	Ein- und Auszahlungsarten	Ergebnis des Vorjahres EUR	**Ansätze des HH-Jahres EUR**	Veränd. durch Nachtrag EUR	Sonstige Ermächtig. EUR	Ermächtig. des HH-Jahres EUR	Ermächtig. aus HH-Vorjahren EUR	Ges.-Ermächtig. im HH-Jahr EUR	Ergebnis des HH-Jahres EUR	Mehr(+) weniger (-) EUR
Einzahlungen aus laufender Verwaltungstätigkeit										
5	privatrechtliche Leistungsentgelte	0,00	2.000,00	0,00	0,00	2.000,00	0,00	2.000,00	376,67	-1.623,33
6	Kostenerstattungen und Kostenumlagen	0,00	526.200,00	0,00	0,00	526.200,00	0,00	526.200,00	465.433,27	-60.766,73
9	sonstige haushaltswirksame Einzahlungen	0,00	500,00	0,00	0,00	500,00	0,00	500,00	1.126,71	626,71

Samtgemeinde Zeven

Teil-Rechnung 2012

Bereich	4	Fachbereich 4
Gruppe	40	Bau, Planung und Umwelt
Produkt/Projekt	**40-573-3**	**Bauhof Zeven**

Finanzrechnung - Zahlungsnachweis

	Ein- und Auszahlungsarten	Ergebnis des Vorjahres EUR	**Ansätze des HH-Jahres EUR**	Veränd. durch Nachtrag EUR	Sonstige Ermächtig. EUR	Ermächtig. des HH-Jahres EUR	Ermächtig. aus HH-Vorjahren EUR	Ges.-Ermächtig. im HH-Jahr EUR	Ergebnis des HH-Jahres EUR	Mehr(+) weniger (-) EUR
10	**= Summe der Einzahlungen aus laufender Verwaltungstätigkeit**	**0,00**	**528.700,00**	**0,00**	**0,00**	**528.700,00**	**0,00**	**528.700,00**	**466.936,65**	-61.763,35
Auszahlungen aus laufender Verwaltungstätigkeit										
11	Personalauszahlungen	0,00	885.100,00	0,00	0,00	885.100,00	0,00	885.100,00	809.985,62	-75.114,38
13	Auszahlungen für Sach- und Dienstleistungen u. f. den Erwerb geringwertiger Vermögensgegenstände	0,00	143.500,00	0,00	0,00	143.500,00	0,00	143.500,00	134.612,70	-8.887,30
16	sonstige haushaltswirksame Auszahlungen	0,00	3.500,00	0,00	0,00	3.500,00	0,00	3.500,00	2.735,59	-764,41
17	**= Summe der Auszahlungen aus laufender Verwaltungstätigkeit**	**0,00**	**1.032.100,00**	**0,00**	**0,00**	**1.032.100,00**	**0,00**	**1.032.100,00**	**947.333,91**	-84.766,09
18	**Saldo aus laufender Verwaltungstätigkeit (Summe lfd. Einzahlungen abzgl. Summe lfd. Auszahlungen)**	**0,00**	**-503.400,00**	**0,00**	**0,00**	**-503.400,00**	**0,00**	**-503.400,00**	**-480.397,26**	23.002,74
Einzahlungen aus Investitionstätigkeit										
21	Veräußerung von Sachvermögen	0,00	0,00	0,00	0,00	0,00	0,00	0,00	423,33	423,33
24	**= Summe der Einzahlungen aus Investitionstätigkeit**	**0,00**	**0,00**	**0,00**	**0,00**	**0,00**	**0,00**	**0,00**	**423,33**	423,33
Auszahlungen aus Investitionstätigkeit										
26	für Baumaßnahmen	0,00	47.000,00	0,00	-44.624,73	2.375,27	0,00	2.375,27	0,00	-2.375,27
27	Erwerb von beweglichem Sachvermögen	0,00	0,00	0,00	0,00	0,00	35.000,00	35.000,00	37.351,34	2.351,34
31	**= Summe der Auszahlungen aus Investitionstätigkeit**	**0,00**	**47.000,00**	**0,00**	**-44.624,73**	**2.375,27**	**35.000,00**	**37.375,27**	**37.351,34**	-23,93
32	**Saldo aus Investitionstätigkeit (Summe Einzahl. abzgl. Summe Auszahl. aus Investitionstätigkeit)**	**0,00**	**-47.000,00**	**0,00**	**44.624,73**	**-2.375,27**	**-35.000,00**	**-37.375,27**	**-36.928,01**	447,26
33	**Finanzmittelüberschuss/-fehlbetrag (Summen Zeilen 18 und 32)**	**0,00**	**-550.400,00**	**0,00**	**44.624,73**	**-505.775,27**	**-35.000,00**	**-540.775,27**	**-517.325,27**	23.450,00
Ein-, Auszahlungen aus Finanzierungstätigkeit										
36	**Saldo aus Finanzierungstätigkeit (Saldo aus Zeilen 34 und 35)**	**0,00**	**0,00**	**0,00**	**0,00**	**0,00**	**0,00**	**0,00**	**0,00**	0,00
37	**Finanzmittelveränderung (Salden aus Zeilen 33 und 36)**	**0,00**	**-550.400,00**	**0,00**	**44.624,73**	**-505.775,27**	**-35.000,00**	**-540.775,27**	**-517.325,27**	23.450,00

Finanzrechnung - Nachweis einzelner Investitionsmaßnahmen

Samtgemeinde Zeven

Teil-Rechnung 2012

Bereich	4	Fachbereich 4
Gruppe	40	Bau, Planung und Umwelt
Produkt/Projekt	**40-573-3**	**Bauhof Zeven**

Finanzrechnung - Nachweis einzelner Investitionsmaßnahmen

Investitionsmaßnahmen	Ergebnis des Vorjahres EUR	Ansätze des HH-Jahres EUR	Veränd. durch Nachtrag EUR	Sonstige Ermächtig. EUR	Ermächtig. des HH-Jahres EUR	Ermächtig. aus HH-Vorjahren EUR	Ges.-Ermächtig. im HH-jahr EUR	Ergebnis des HH-Jahres EUR	Mehr(+) weniger(-) EUR
Einzeldarstellung von Investitionsmaßnahmen									
40-573-301 Investitionssammelposten	**0,00**	**0,00**	**0,00**	**0,00**	**0,00**	**0,00**	**0,00**	**-2.322,81**	**-2.322,81**
+ Einzahlungen aus der Veräußerung von Sachvermögen	0,00	0,00	0,00	0,00	0,00	0,00	0,00	423,33	**423,33**
- Auszahlungen für den Erwerb von beweglichem Sachvermögen	0,00	0,00	0,00	0,00	0,00	0,00	0,00	2.746,14	**2.746,14**
40-573-302 Herstellung eines Ölabscheiders	**0,00**	**-47.000,00**	**0,00**	**44.624,73**	**-2.375,27**	**0,00**	**-2.375,27**	**0,00**	**2.375,27**
- Auszahlungen für Baumaßnahmen	0,00	47.000,00	0,00	-44.624,73	2.375,27	0,00	2.375,27	0,00	**-2.375,27**
40-573-303 Anschaffung von Fahrzeugen	**0,00**	**0,00**	**0,00**	**0,00**	**0,00**	**-35.000,00**	**-35.000,00**	**-34.605,20**	**394,80**
- Auszahlungen für den Erwerb von beweglichem Sachvermögen	0,00	0,00	0,00	0,00	0,00	35.000,00	35.000,00	34.605,20	**-394,80**
Weitere Investitionsmaßnahmen									
Saldo	**0,00**	**0,00**	**0,00**	**0,00**	**0,00**	**0,00**	**0,00**	**0,00**	**0,00**
Summe der investiven Einzahlungen	0,00	0,00	0,00	0,00	0,00	0,00	0,00	0,00	**0,00**
Summe der investiven Auszahlungen	0,00	0,00	0,00	0,00	0,00	0,00	0,00	0,00	**0,00**

4. Bilanz

4.1 Aktiva und Passiva

4.2 Vorbelastungen künftiger Haushaltsjahre

Schlussbilanz zum 31.12.2012
Samtgemeinde Zeven

Aktiva		31.12.2012 €	01.01.2012 ber. €	01.01.2012 €
1.	**Immaterielles Vermögen**	**1.256.802,08**	**200.157,28**	**54.413,34**
1.1	Konzessionen	0,00	0,00	0,00
1.2	Lizenzen	44.196,20	41.415,91	41.415,91
1.3	Ähnliche Rechte	18.235,19	12.997,43	12.997,43
1.4	Geleistete Investitionszuschüsse	945.099,80	145.743,94	0,00
1.5	Aktivierter Umstellungsaufwand	0,00	0,00	0,00
1.6	Sonstiges Immaterielles Vermögen	249.270,89	0,00	0,00
2.	**Sachvermögen**	**60.430.397,35**	**59.660.804,36**	**55.948.290,68**
2.1	Unbebaute Grundstücke	143.620,35	143.620,35	143.620,35
2.2	Bebaute Grundstücke	20.970.447,59	21.238.908,12	18.035.425,05
2.3	Infrastrukturvermögen	33.452.784,73	32.657.904,76	32.471.884,06
2.4	Bauten auf fremden Grundstücken	2.559.193,95	2.705.849,08	2.705.849,08
2.5	Kunstgegenstände, Kulturdenkmäler	42.477,02	42.477,02	42.477,02
2.6	Maschinen u. technische Anlagen; Fahrzeuge	1.989.119,15	1.945.357,32	1.653.835,83
2.7	Betriebs- und Geschäftsausstattung	696.221,90	331.954,06	300.465,64
2.8	Vorräte	0,00	0,00	0,00
2.9	Geleistete Anzahlungen, Anlagen im Bau	576.532,66	594.733,65	594.733,65
3.	**Finanzvermögen**	**3.696.687,96**	**3.536.193,97**	**3.548.577,96**
3.1	Anteile an verbundenen Unternehmen	0,00	0,00	0,00
3.2	Beteiligungen	473.153,45	473.153,45	473.153,45
3.3	Sondervermögen mit Sonderrechnung	2.212.343,00	2.212.343,00	2.212.343,00
3.4	Ausleihungen	0,00	0,00	0,00
3.5	Wertpapiere	0,00	0,00	0,00
3.6	Öffentlich-Rechtliche Forderungen	728.822,94	592.175,12	592.175,12
3.7	Forderungen aus Transferleistungen	30.863,16	57.049,53	71.433,52
3.8	Privatrechtliche Forderungen	171.573,94	71.926,95	69.926,95
3.9	Sonstige Vermögensgegenstände	79.931,47	129.545,92	129.545,92
4.	**Liquide Mittel**	**1.314.005,94**	**3.014.867,38**	**3.014.867,38**
5.	**Aktive Rechnungsabgrenzung**	**143.031,58**	**91.760,00**	**91.760,00**
		66.840.924,91	**66.503.782,99**	**62.657.909,36**

Passiva		31.12.2012 €	01.01.2012 ber. €	01.01.2012 €
1.	**Nettoposition**	**48.391.482,38**	**47.542.263,75**	**43.692.524,57**
1.1	Basis-Reinvermögen	**18.740.622,95**	**18.740.622,95**	**15.864.575,45**
1.1.1	Reinvermögen	18.740.622,95	18.740.622,95	15.864.575,45
	dav. Zuschüsse für Grundstücke	121.578,77	121.578,77	121.578,77
1.1.2	Solifehlbetrag aus kameralen Abschluss als Minusbetrag	0,00	0,00	0,00
1.2	**Rücklagen**	**0,00**	**0,00**	**0,00**
1.2.1	Rücklagen aus Überschüssen des ordentlichen Ergebnisses	0,00	0,00	0,00
1.2.2	Rücklagen aus Überschüssen des außerordentlichen Ergebnisses	0,00	0,00	0,00
1.2.3	Bewertungsrücklage - w	0,00	0,00	0,00
1.2.4	Zweckgebundene Rücklagen	0,00	0,00	0,00
1.2.5	Sonstige Rücklagen	0,00	0,00	0,00
1.3	**Jahresergebnis**	**1.201.085,64**	**0,00**	**0,00**
1.3.1	Fehlbeträge aus Vorjahren	0,00	0,00	0,00
1.3.2	Jahresüberschuss oder Jahresfehlbetrag	1.201.085,64	0,00	0,00
1.4	**Sonderposten**	**28.449.773,79**	**28.801.640,80**	**27.827.949,12**
1.4.1	Investitionszuweisungen und -zuschüssse	18.138.196,18	18.319.990,24	17.346.298,56
1.4.2	Beiträge und ähnliche Entgelte	8.987.016,48	8.819.477,02	8.819.477,02
1.4.3	Gebührenausgleich	1.296.275,24	1.662.173,54	1.662.173,54
1.4.4	Bewertungsausgleich	0,00	0,00	0,00
1.4.5	Erhaltene Anzahlungen auf Sonderposten	28.285,89	0,00	0,00
1.4.6	Sonstige Sonderposten	0,00	0,00	0,00
2.	**Schulden**	**10.079.669,20**	**10.805.371,96**	**10.809.237,51**
2.1	**Geldschulden**	**9.623.855,84**	**10.298.936,84**	**10.298.936,84**
2.1.1	Anleihen	0,00	0,00	0,00
2.1.2	Verbindlichkeiten aus Krediten für Investitionen	9.623.855,84	10.298.936,84	10.298.936,84
2.1.3	Liquiditätskredite	0,00	0,00	0,00
2.1.4	Sonstige Geldschulden	0,00	0,00	0,00
2.2	**Verbindlichkeiten aus kreditähnlichen Rechtsgeschäften**	**0,00**	**0,00**	**0,00**
2.3	**Verbindlichkeiten aus Lieferungen und Leistungen**	**397.156,14**	**403.431,36**	**407.296,91**
2.4	**Transferverbindlichkeiten**	**15.450,76**	**97.802,00**	**97.802,00**
2.4.1	Finanzausgleichsverbindlichkeiten	0,00	32.176,00	32.176,00
2.4.2	Verbindlichkeiten aus Zuweisungen und Zuschüssen für laufende Zwecke	15.338,76	0,00	0,00
2.4.3	Verbindlichkeiten aus Schuldendiensthilfen	0,00	0,00	0,00
2.4.4	Soziale Leistungsverbindlichkeiten	0,00	0,00	0,00
2.4.5	Verbindlichkeiten aus Zuweisungen und Zuschüssen für Investitionen	0,00	65.626,00	65.626,00
2.4.6	Steuerverbindlichkeiten	112,00	0,00	0,00
2.4.7	Andere Transferverbindlichkeiten	0,00	0,00	0,00
2.5.	**Sonstige Verbindlichkeiten**	**43.206,46**	**5.201,76**	**5.201,76**
2.5.1	Durchlaufende Posten	39.387,46	1.529,76	1.529,76
2.5.1.1	*Verrechnete Mehrwertsteuer*	*0,00*	*0,00*	*0,00*
2.5.1.2	*Abzuführende Lohn- und Kirchensteuer*	*9.327,70*	*0,00*	*0,00*
2.5.1.3	*Sonstige durchlaufende Posten*	*30.059,76*	*1.529,76*	*1.529,76*
2.5.2	Abzuführende Gewerbesteuer	0,00	0,00	0,00
2.5.3	Empfangene Anzahlungen	0,00	0,00	0,00
2.5.4	Andere sonstige Verbindlichkeiten	3.819,00	3.672,00	3.672,00
3.	**Rückstellungen**	**8.325.312,86**	**8.154.325,17**	**8.154.325,17**
3.1	Pensionsrückstellungen und ähnliche Verpflichtungen	7.995.440,00	7.852.737,00	7.852.737,00
3.2	Rückstellungen für Alterteilzeit und ähnliche Maßnahmen	299.912,86	285.728,17	285.728,17
3.3	Rückstellungen für unterlassene Instandhaltung	0,00	0,00	0,00
3.4	Rückstellung für die Rekultiv. u. Nachsorge geschlossener Abfälldeponien	0,00	0,00	0,00
3.5	Rückstellung für die Sanierung von Altlasten	0,00	0,00	0,00
3.6	Rückstellungen i. Rahmen des Finanzausgleichs u. v. Steuerschuldverhält.	0,00	0,00	0,00
3.7	Rückst. f.drohende Verpflicht. a. Bürgschaften, Gewährleist.u.anhäng.Gerichtsverf.	0,00	0,00	0,00
3.6	Andere Rückstellungen	29.960,00	15.860,00	15.860,00
4.	**Passive Rechnungsabgrenzung**	**44.460,47**	**1.822,11**	**1.822,11**
		66.840.924,91	**66.503.782,99**	**62.657.909,36**

Angaben nach § 54 Abs. 5 GemHKVO zu Vorbelastungen künftiger Haushaltsjahre:

1. Haushaltsreste investiv aus Vorjahren bis einschl. 2012	729.700,00 €
2. Über das Haushaltsjahr hinaus gestundete Beträge	548.030,41 €
Summe Vorbelastungen	**1.277.730,41 €**

(Henning Fricke)
Samtgemeindebürgermeister

Samtgemeinde Zeven

Jahresabschluss 2012

Vorbelastungen künftiger Haushaltsjahre

Für die Samtgemeinde Zeven bestehen folgende Vorbelastungen:

Nr.	Art der Vorbelastung	Betrag €
1.	Haushaltsreste investiv aus Vorjahren bis einschloeßlich 2012	729.700,00
2.	Haushaltsreste für den Ergebnishaushalt	0,00
3.	Eventualverbindlichkeiten aus Bürgschaftsübernahmen	0,00
4.	Gewährleistungsverträge	0,00
5.	In Anspruch genommene Verpflichtungsermächtigungen	0,00
6.	Über das Haushaltsjahr 2012 hinaus gestundete Beträge	548.030,41
7.	Zahlungsverpflichtungen aus nicht bilanzierten kreditähnlichen Rechtsgeschäften (auch nicht in Anspruch genommene Kreditermächtigungen)	0,00
	Summe der vorbelastungen künftiger Jahre	**1.277.730,41**

Eventualverbindlichkeiten aus anhängigen Rechtsstreitigkeiten lagen zum Ende des Jahres 2012 nicht vor.

Samtgemeinde Zeven

Anhang

2012

Inhaltsverzeichnis

1 Allgemeine Angaben 2
2 Erläuterungen zu den Posten der Bilanz 3
2.1 Bilanz - Aktiva 3
2.1.1 Immaterielles Vermögen 3
2.1.2 Sachvermögen 4
2.1.4 Liquide Mittel 13
2.1.5 Aktive Rechnungsabgrenzung 13
2.2 Bilanz - Passiva 13
2.2.1 Nettoposition 14
2.2.2 Schulden 22
2.2.3 Rückstellungen 24
2.2.4 Passive Rechnungsabgrenzungsposten 24
2.3 Bilanz - weitere Darstellung 25
3 Erläuterungen zur Ergebnis- und Finanzrechnung 25
4 Weitere Angaben gemäß § 56 Abs. 2 KomHKVO 32
5 Unterlassen von Angaben und Erläuterungen 33
6 Anlagen zum Anhang 33

1 Allgemeine Angaben

Grundlage für den Anhang bildet § 128 Abs. 2 Nr. 4 NKomVG i.V.m. § 56 Abs. 1 KomHKVO (vormals § 55 Abs. 1 GemHKVO):

"In den Anhang des Jahresabschlusses werden diejenigen Angaben aufgenommen, die zu den einzelnen Posten der Ergebnisrechnung, der Finanzrechnung und der Bilanz zum Verständnis sachverständiger Dritter notwendig oder vorgeschrieben sind. Dabei werden die wichtigsten Ergebnisse des Jahresabschlusses und erhebliche Abweichungen der Jahresergebnisse von den Haushaltsansätzen erläutert."

Nachfolgend werden die entsprechenden Angaben geliefert und in textlicher Form als auch anhand von Tabellen oder Diagrammen umfangreich für den Jahresabschluss 2012 erläutert bzw. dargestellt.

Angaben gemäß § 56 Abs. 2 Nr. 1 KomHKVO (vormals § 55 Abs. 2 GemHKVO)

In dem Jahresabschluss wurden die Vermögensgegenstände und Schulden auf Basis § 124 Abs. 4 NKomVG nach Maßgabe der Absätze 2 bis 7 des § 47 KomHKVO bewertet.

Bezüglich der einzelnen Wertansätze ergeben sich in diesem Zusammenhang folgende Anmerkungen:

Das Haushaltsjahr entspricht dem Zeitraum eines Kalenderjahres.

Die Bewertung aller Vermögensgegenstände erfolgt grundsätzlich zu Anschaffungs- oder Herstellungskosten, vermindert um die Abschreibungen gemäß § 49 KomHKVO.

Vermögensgegenstände des immateriellen Vermögens und Sachanlagevermögens, deren Nutzung zeitlich begrenzt ist, werden um planmäßige Abschreibungen vermindert.

Die planmäßigen Abschreibungen erfolgen linear gemäß § 49 Abs. 1 Satz 3 KomHKVO. Die Festlegung der Nutzungsdauer bzw. Restnutzungsdauer erfolgt nach § 49 Abs. 2 KomHKVO gemäß der vom Niedersächsischen Ministerium für Inneres und Sport vorgeschriebenen Abschreibungstabelle.

Detailangaben ergeben sich aus der für das Berichtsjahr erstellten Anlagenübersicht.

Forderungen und sonstige Vermögensgegenstände sind mit dem Nennwert angesetzt, Verbindlichkeiten gemäß § 47 Abs. 7 KomHKVO mit ihrem Rückzahlungsbetrag.

Die Rückstellungen wurden gemäß § 45 KomHKVO mit dem Betrag ihrer voraussichtlichen Inanspruchnahme gebildet und beinhalten alle erkennbaren Risiken und ungewisse Verpflichtungen in angemessener Höhe.

Empfangene Zuwendungen sowie Beiträge und ähnliche Entgelte für Investitionstätigkeiten werden gemäß § 44 Abs. 5 KomHKVO mit dem Einzahlungswert als Sonderposten passiviert und je nach Art ihrer Herkunft oder Verwendung ergebniswirksam aufgelöst.

Darüber hinaus sind für die Bilanz auch die nach den gesetzlichen Bestimmungen geforderten Abgrenzungen bzw. jahresgerechten Zuordnungen erfolgt und die entsprechenden Rechnungsabgrenzungsposten gemäß § 51 KomHKVO gebildet.

Abweichungen gemäß § 56 Abs. 2 Nr. 2 KomHKVO von den bisher angewandten Bilanzierungs- und Bewertungsmethoden haben sich nicht ergeben.

2 Erläuterungen zu den Posten der Bilanz

2.1 Bilanz - Aktiva

Die AKTIVA setzt sich aus folgenden Vermögensbereichen zusammen:

Immaterielles Vermögen, Sachvermögen, Finanzvermögen, Wertpapiere, Liquide Mittel und Aktive Rechnungsabgrenzung

Nachfolgend werden die Bereiche näher aufgeführt.

Bilanz Aktiva (komprimiert gemäß § 55 Abs. 1 Satz 3 KomHKVO)

	2011	2012	Veränderung
1. - Immaterielles Vermögen	54.413,34	1.256.802,08	1.202.388,74
2. - Sachvermögen	55.948.290,68	60.430.397,35	4.482.106,67
3. - Finanzvermögen	3.548.577,96	3.696.687,96	148.110,00
4. - Liquide Mittel	3.014.867,38	1.314.005,94	-1.700.861,44
5. - Aktive Rechnungsab-grenzung	91.760,00	143.031,58	51.271,58
Summe Aktiva	**62.657.909,36**	**66.840.924,91**	**4.183.015,55**

Anteilsdarstellung in %

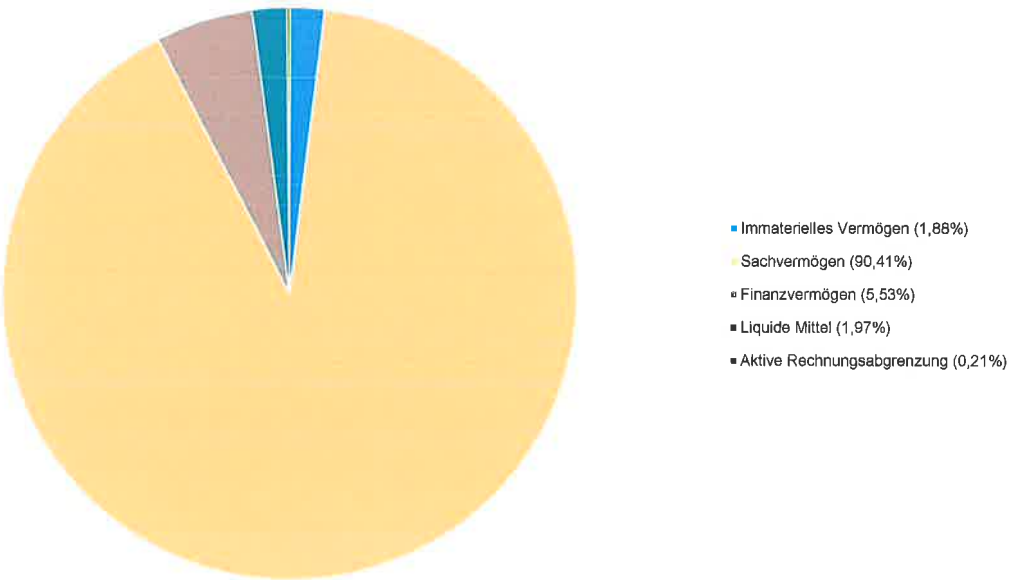

2.1.1 Immaterielles Vermögen

1. Immaterielles Vermögen

Bei immateriellen Vermögensgegenständen handelt es sich um Vermögensgegenstände, die nicht körperlich fassbar sind. Dies sind Rechte und Möglichkeiten mit besonderen Vorteilen, zu deren Erlangung bei der Kommune Aufwendungen entstanden und die selbstständig bewertbar sind. Sie sind als Anschaffungs- oder Herstellungskosten zu bilanzieren und planmäßig abzuschreiben.

Anhang JA 2012
Samtgemeinde Zeven

Aufteilung nach Kontenarten

	2011	2012	Veränderung
1. - Immaterielles Vermögen	**54.413,34**	**1.256.802,08**	**1.202.388,74**
1.1 - Konzessionen	0,00	0,00	0,00
1.2 - Lizenzen	41.415,91	44.196,20	2.780,29
1.3 - Ähnliche Rechte	12.997,43	18.235,19	5.237,76
1.4 - Geleistete Investitionszuweisungen und -zuschüsse	0,00	945.099,80	945.099,80
1.5 - Aktivierter Umstellungsaufwand	0,00	0,00	0,00
1.6 - Sonstiges immaterielles Vermögen	0,00	249.270,89	249.270,89

In 2012 wurden weitere Softwareprogramme angeschafft und mit dem vorhandenen Bestand planmäßig abgeschrieben.

Bei den Investitionszuschüssen handelt es sich überwiegend um Zuwendungen für den Autobahnanschluss Elsdorf, sowie Zuschüsse für die Sicherung von Bahnübergängen und RW-Hausanschlüssen. Diese Beträge werden um die planmäßigen Abschreibungen reduziert ausgewiesen.

Bei den sonst. Immateriellen Vermögensgegenständen handelt es sich um geleistete Anzahlungen für den Umbau der Bahnhofstraße sowie für die Erschließungsgebiete Sieks Wiesen, Elsdorf und Kornblumenweg Heeslingen

2.1.2 Sachvermögen

Bilanzposition	2011	2012	Veränderung
2 - Sachvermögen	**55.948.291**	**60.430.397**	**4.482.107**
2.1 - unbebaute Grundstücke und grundstücksgleiche Rechte	143.620	143.620	0
2.2 - bebaute Grundstücke und grundstücksgleiche Rechte	18.035.425	20.970.448	2.935.023
2.3 - Infrastrukturvermögen	32.471.884	33.452.785	980.901
2.4 - Bauten auf fremden Grundstücken	2.705.849	2.559.194	-146.655
2.5 - Kunstgegenstände, Kulturdenkmäler	42.477	42.477	0
2.6 - Maschinen und technische Anlagen, Fahrzeuge	1.653.836	1.989.119	335.283
2.7 - Betriebs- und Geschäftsausstattung	300.466	696.222	395.756
2.8 - Vorräte	0	0	0
2.9 - geleistete Anzahlungen, Anlagen im Bau	594.734	576.533	-18.201

Aufteilung des Sachvermögens

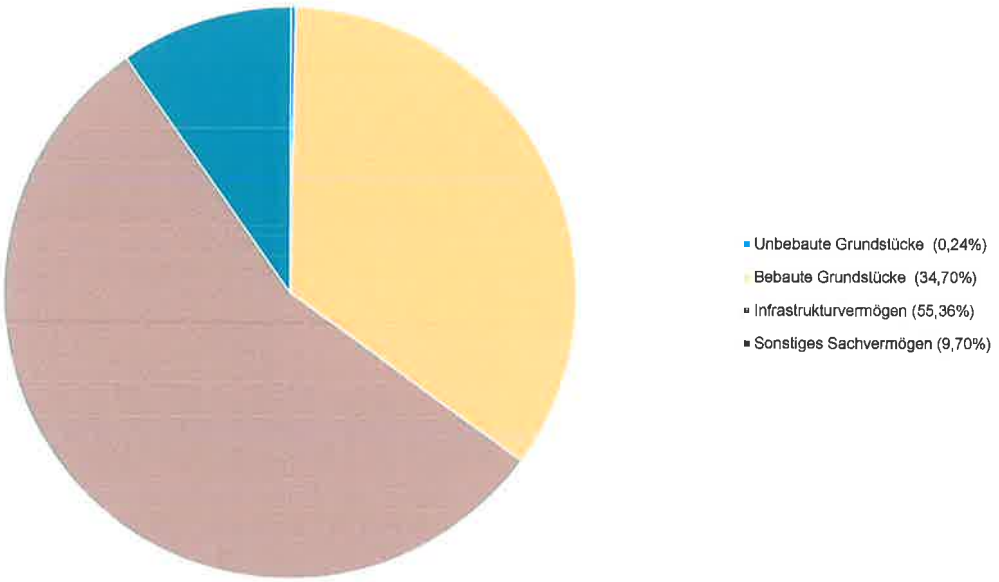

2.1.2.1 Unbebaute Grundstücke und Grundstücksgleiche Rechte an unbebauten Grundstücken

2.1 Unbebaute Grundstücke und Grundstücksgleiche Rechte an unbebauten Grundstücken.

Im Berichtsjahr 2012 weist die Bilanzposition 143.620,35 Euro aus.

Aufteilung nach Kontenarten

	2011	2012	Veränderung
Grünflächen	0,00	0,00	0,00
Ackerland	34.785,65	34.785,65	0,00
Wald, Forsten	93.518,78	93.518,78	0,00
Sonstige unbebaute Grundstücke	15.315,92	15.315,92	0,00

2.1.2.2 Bebaute Grundstücke und Grundstücksgleiche Rechte an bebauten Grundstücken

2.2 Bebaute Grundstücke und Grundstücksgleiche Rechte an bebauten Grundstücken

Im Berichtsjahr 2012 weist die Bilanzposition 20.970.447,59 Euro aus.

Die Veränderung resultiert aus den planmäßigen Abschreibungen sowie Vermögenszugängen und -abgängen.

Aufteilung nach Kontenarten

	2011	2012	Veränderung
Grundstücke mit Wohnbauten	592.091,38	584.277,15	-7.814,23

Anhang JA 2012
Samtgemeinde Zeven

	2011	2012	Veränderung
Grundstücke mit sozialen Einrichtungen	241.423,42	241.022,56	-400,86
Grundstücke mit Schulen	12.407.846,14	16.959.858,82	4.552.012,68
Grundstücke mit Kultur-, Sport-, Freizeit- und Gartenanlagen	1.593.359,49	8.285,54	-1.585.073,95
Grundstücke für Brandschutz, Rettungsdienst und Katastrophenschutz	515.591,28	537.504,42	21.913,14
Grundstücke mit sonstigen Dienst-, Geschäfts- und anderen Betriebsgebäuden	2.685.113,34	2.639.499,10	-45.614,24

Die starke Werterhöhung der Grundstücke mit Schulen resultiert zum einen aus einer Neubewertung der Grundstücksflächen mit Rückübertragungsrecht nach NKomVG § 110 Abs.5, S. 3. Zum anderen wurden die Grundstücke mit Turnhallen, welche sachlich zum Schulkomplex gehören, den Schulgrundstücken zugeordnet. Hierbei handelt es sich lediglich um einer Verschiebung der Werte auf ein anderes Bilanzkonto.

2.1.2.3 Infrastrukturvermögen

2.3. Infrastrukturvermögen

Im Berichtsjahr 2012 weist die Bilanzposition 33.452.784,73 Euro aus.

Aufteilung nach Kontenarten

	2011	2012	Veränderung
Grund und Boden des Infrastrukturvermögens	181.795,26	184.618,64	2.823,38
Brücken und Tunnel	204.620,21	201.333,37	-3.286,84
Gleisanlagen mit Streckenausrüstung und Sicherheitsanlagen	0,00	0,00	0,00
Entwässerungs- und Abwasserbeseitigungsanlagen	27.848.493,44	28.106.439,79	257.946,35
Straßen, Wege, Plätze, Verkehrslenkungsanlagen	360.137,15	530.372,96	170.235,81
Strom-, Gas-, Wasserleitungen und zugehörige Anlagen	3.876.831,00	4.031.605,21	154.774,21
Wasserbauliche Anlagen	0,00	0,00	0,00
Friedhöfe und Bestattungseinrichtungen	7,00	398.414,76	398.407,76
Sonstige Bauten des Infrastrukturvermögens	0,00	0,00	0,00

Die Wertveränderung resultiert im Wesentlichen aus der Aktivierung von Pumpwerken, SW-Kanälen und SW-Hausanschlüssen, insbesondere im Ortsteil Brüttendorf (insges. ca. 990 T€).

Bei der Grundschule Gosekamp wurde die Parkplatzerneuerung fertiggestellt (76 T€) und Verbindungsstraßen wurden erneuert (129 T€).

Die Veränderung der Bilanzposition Friedhöfe und Bestattungseinrichtungen resultieren aus einer Neubewertung der Grundstücksflächen mit Rückübertragungsrecht nach NKomVG § 110 Abs.5, S. 3. (111 T€), sowie der Anschaffung zahlreicher Urnenstelen.

2.1.2.4 Bauten auf fremden Grund und Boden

2.4 Bauten auf fremden Grund und Boden

Bei dieser Position handelt es sich um Baulichkeiten, die von der Kommune auf einem fremden Grundstück errichtet worden sind.

Im Berichtsjahr 2012 weist die Bilanzposition 2.559.193,95 Euro aus.

Aufteilung nach Kontenarten

	2011	2012	Veränderung
Bauten auf fremdem Grund und Boden	2.705.849,08	2.559.193,95	-146.655,13

Die Veränderung resultiert aus den planmäßigen Abschreibungen.

2.1.2.5 Kunstgegenstände, Kulturdenkmäler

2.5 Kunstgegenstände, Kulturdenkmäler

Hierunter fallen Kunstgegenstände (Gemälde, Skulpturen o. a., die als Kunstwerk anerkannt sind) und Kulturdenkmäler (Bau- und Bodendenkmäler).

Im Berichtsjahr 2012 weist die Bilanzposition 42.477,02 Euro aus.

Aufteilung nach Kontenarten

	2011	2012	Veränderung
Kunstgegenstände	42.473,02	42.473,02	0,00
Kulturdenkmäler	4,00	4,00	0,00

2.1.2.6 Maschinen und technische Anlagen, Fahrzeuge

2.6 Maschinen und technische Anlagen; Fahrzeuge

Bei Maschinen und technischen Anlagen handelt es sich um Vorrichtungen aller Art, welche dem Betriebszweck dienen aber nicht wesentlicher Bestandteil eines Grundstückes oder Gebäudes sind.

Im Berichtsjahr 2012 weist die Bilanzposition 1.989.119,15 Euro aus.

Aufteilung nach Kontenarten

	2011	2012	Veränderung
Fahrzeuge	1.157.467,43	1.284.664,78	127.197,35
Maschinen und Technische Anlagen	496.368,40	704.454,37	208.085,97

Die Veränderungen resultieren aus der Neuanschaffung eines neuen Feuerwehrfahrzeuges, der Übernahme eines Kastenwagens für den Bauhof, dem Einbau von Alarm- und Überwachungsanlagen in Schulen sowie planmäßiger Abschreibungen.

2.1.2.7 Betriebs- und Geschäftsausstattung

2.7 Betriebs- und Geschäftsausstattung, Pflanzen und Tier

Unter diese Bilanzposition fallen sämtliche Einrichtungsgegenstände von Büros, Sporthallen und Werkstätten (z. B. Stühle, Tische, Schränke, PC, Werkzeuge, Schwingböden in Turnhallen, Spielgeräte, Tragkraftspritzen, Schwimmbecken des Hallenbades, etc.) mit ihren fortgeschriebenen Anschaffungswerten.

Im Berichtsjahr 2012 weist die Bilanzposition 696.221,90 Euro aus.

Aufteilung nach Kontenarten

	2011	2012	Veränderung
Betriebsvorrichtungen	166.368,32	196.190,77	29.822,45 ↗
Betriebs- und Geschäftsausstattung	134.097,32	369.251,50	235.154,18 ↗
Nutzpflanzungen und Nutztiere	0,00	0,00	0,00 →
Sammelposten für bewegliche Vermögensgegenstände über 150,- bis 1.000,- Euro	0,00	130.779,63	130.779,63 ↗

Die Veränderungen resultieren im Wesentlichen aus einer neuen Medienausstattung für Schulen sowie diverser Kleingeräte und planmäßigen Abschreibungen.

2.1.2.8 Vorräte

2.8 Vorräte

Im Berichtsjahr 2012 weist diese Bilanzposition 0,00 Euro aus.

2.1.2.9 Geleistete Anzahlungen, Anlagen im Bau

2.9 Geleistete Anzahlungen, Anlagen im Bau

Investive Maßnahmen, deren Inbetriebnahme noch nicht oder nur zum Teil erfolgen, sind in dieser Position gesondert bis zum Zeitpunkt der Aktivierung auszuweisen. Mit der Aktivierung (und ggf. Beginn der planmäßigen Abschreibung) ist der Aktivtausch dieser Bestände verbunden.

Im Berichtsjahr 2012 weist die Bilanzposition 576.532,66 Euro aus.

Aufteilung nach Kontenarten

	2011	2012	Veränderung
Geleistete Anzahlungen auf Sachanlagen	15.259,80	196.599,06	181.339,26 ↗
Anlagen im Bau	579.473,85	379.933,60	-199.540,25 ↘

Es handelt sich um folgende Maßnahmen:

Geleistete Anzahlungen auf Sachanlagen

- Einbau von Alarm- und Überwachungsanlagen in der Gauß-Oberschule sowie GS Heeslingen
- Anschaffung von Außenspielanlagen bei der GS Klostergang

Anlagen im Bau

- Feuerwehr Hatzte
- SW-Kanal Bahnhofstraße

- Neubau Feuerwehr Zeven
- SWK Elsdorf
- SWK Heeslingen
- SWK Boitzen

Zum Teil sind in 2012 Baumaßnahmen abgeschlossen worden. Die Vermögensgegenstände wurden der Aktiva zugeführt.

2.1.3 Finanzvermögen

3. Finanzvermögen

Unter dem Finanzvermögen sind Anteile und Ausleihungen an verbundenen Unternehmen, Beteiligungen, Sondervermögen und sonstige Wertpapiere des Anlagevermögens auszuweisen. Die Gemeinde überlässt einem Dritten finanzielle Mittel in Form von Fremd- oder Eigenkapital mit langfristigem Charakter.

	2011	2012	Veränderung
3 - Finanzvermögen	**3.548.578**	**3.696.688**	**-148.110**
3.1 - Anteile an verbundenen Unternehmen	0	0	0
3.2 - Beteiligungen	473.153	473.153	0
3.3 - Sondervermögen mit Sonderrechnung	2.212.343	2.212.343	0
3.4 – Ausleihungen	0	0	0
3.5 - Wertpapiere	0	0	0
3.6 - Öffentlich-rechtliche Forderungen	592.175	728.823	-136.648
3.7 - Forderungen aus Transferleistungen	71.434	30.863	40.570
3.8 - sonstige Privatrechtliche Forderungen	69.927	66.888,98	-75.562
3.9 - Durchlaufende Posten und sonstige Vermögensgegenstände	129.546	184.616	55.070

Anhang JA 2012
Samtgemeinde Zeven

Aufteilung des Finanzvermögens

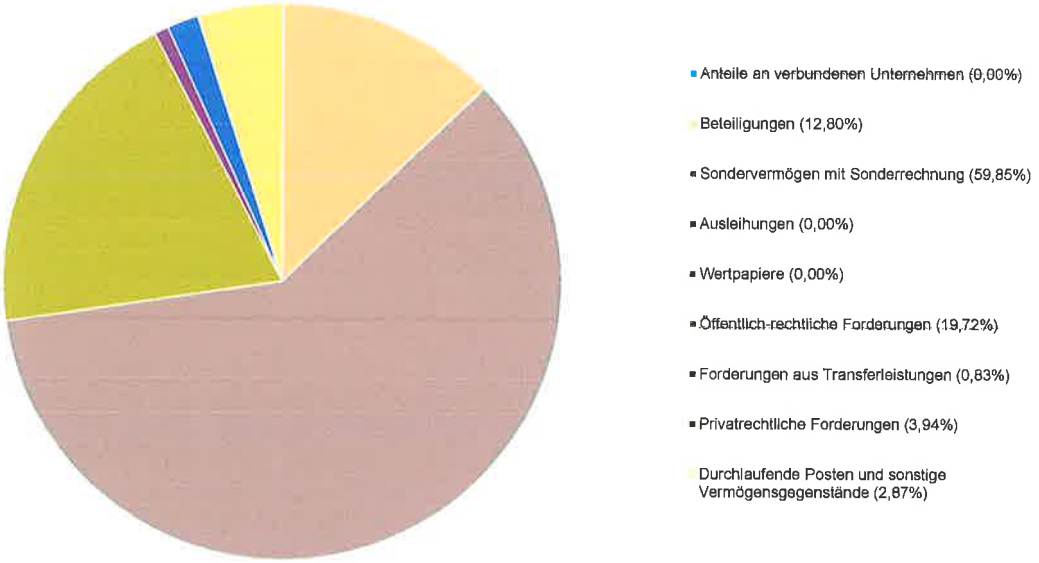

2.1.3.1 Anteile an verbundenen Unternehmen

3.1. Anteilen an verbundenen Unternehmen

Unter den Anteilen an verbundenen Unternehmen sind Anteile an Unternehmen auszuweisen, die in den Konzernabschluss über die Vollkonsolidierung einzubeziehen sind. Verbundene Unternehmen stehen unter der einheitlichen Leitung der Gemeinde, oder der Gemeinde steht die Mehrheit der Stimmrechte zu, oder der Gemeinde das Recht zusteht, die Mehrheit der Mitglieder des Leitungsorgans, Verwaltungs- oder Aufsichtsrats zu bestellen oder abzuberufen, oder der Gemeinde das Recht zusteht einen beherrschenden Einfluss auszuüben.

Im Berichtsjahr 2012 weist die Bilanzposition 0,00 Euro aus.

2.1.3.2 Beteiligungen

3.2 Beteiligungen

Beteiligungen sind Anteile der Kommunen an Unternehmen und Einrichtungen, die in der Absicht gehalten werden, eine dauerhafte Bindung zu diesem Unternehmen herzustellen und einer Quote von ≥ 20 % und ≤ 50 % entsprechen.

Im Berichtsjahr 2012 weist die Bilanzposition 473.153,45 Euro aus.

	2011	**2012**	**Veränderung**
VION Zeven AG	239.190,00	239.190,00	+/- 0,00
Wasserversorgungsverband BRV	165.229,05	165.229,05	+/- 0,00
Eisenbahnen und Verkehrsbetriebe Elbe-Weser GmbH	68.433,40	68.433,40	+/- 0,00
Zevener Volksbank	300,00	300,00	+/- 0,00
Zweckverband VHS Zeven	1,00	1,00	+/- 0,00
Summe Beteiligungen	**473.153,45**	**473.153,45**	**+/- 0,00**

2.1.3.3 Sondervermögen mit Sonderrechnung

3.3 Sondervermögen mit Sonderrechnung

Sondervermögen mit Sonderrechnung werden zum Nennwert angesetzt.

Im Berichtsjahr 2012 weist die Bilanzposition 2.212.343,00 Euro aus.

	2011	2012	Veränderung
Wasserwerk Zeven	2.212.343,00	2.212.343,00	+/- 0,00
Summe Sondervermögen	**2.212.343,00**	**2.212.343,00**	**+/- 0,00**

2.1.3.4 Ausleihungen

3.4 Ausleihungen

Ausleihungen werden mit dem Rückzahlungsbetrag ausgewiesen.

Anteile an Genossenschaften, die nicht als Beteiligung oder Wertpapier gelten, sind Analogie zum Handelsrecht im Sinne des § 271 Abs. 1 Satz 5 HGB beim Bilanzposten Ausleihungen auszuweisen.

Im Berichtsjahr 2012 weist die Bilanzposition 0,00 Euro aus.

2.1.3.5 Wertpapiere

3.5 Wertpapiere

Wertpapiere werden zum Nennwert angesetzt. Im Berichtsjahr 2012 weist die Bilanzposition 0,00 Euro aus.

2.1.3.6 Öffentlich-rechtliche Forderungen

3.6 Öffentlich-rechtliche Forderungen

Die Bestände wurden unter Bildung von Einzelwertberichtigungen (z. B. aufgrund von Insolvenzen, erfolgloser Vollstreckung, Aussetzung, etc.) in die Bilanz eingestellt.

Die öffentlich-rechtlichen Forderungen sind um die um die Einzelwertberichtigung zu bereinigen.

Öffentlich-rechtliche Forderungen werden zum Nennwert ausgewiesen.

Im Berichtsjahr 2012 weist die Bilanzposition 728.822,94 Euro aus.

Gemäß § 57 Abs. 5 KomHKVO erfolgt die ergänzende Darstellung als Anlage zum Anhang in der Forderungsübersicht.

Aufteilung nach Kontenarten

	2011	2012	Veränderung
Öffentlich-rechtliche Forderungen aus Dienstleistungen	6.565,50	167.935,40	161.369,90 ↗
Sonstige Forderungen	0,00	0,00	0,00 ⇨
Kommunale Steuern und übrige öffentlich-rechtliche Forderungen	585.609,62	560.887,54	-24.722,08 ↘

2.1.3.7 Forderungen aus Transferleistungen

3.7 Forderungen aus Transferleistungen

Forderungen aus Transferleistungen werden zum Nennwert ausgewiesen. Im Berichtsjahr 2012 weist die Bilanzposition 30.863,16 Euro aus.

Aufteilung nach Kontenarten

	2011	2012	Veränderung
Forderungen aus Transferleistungen	71.433,52	30.863,16	-40.570,36

Hierbei handelt es sich um zugesagte Zahlungen aus der Kreisschulbaukasse für Baumaßnahmen.

2.1.3.8 Sonstige privatrechtliche Forderungen

3.8 Sonstige privatrechtliche Forderungen

Sonstige privatrechtliche Forderungen werden zum Nennwert ausgewiesen. Im Berichtsjahr 2012 weist die Bilanzposition 66.888,98 Euro aus.

Im Wesentlichen handelt es sich hierbei um:

Aufteilung nach Kontenarten

	2011	2012	Veränderung
Privatrechtliche Forderungen aus Dienstleistungen	69.926,95	56.040,81	-13.886,14
Sonstige Forderungen	0,00	0,00	0,00
Eingefordertes, noch nicht eingezahltes Kapital und eingeforderte Nachschüsse	0,00	0,00	0,00
Übrige privatrechtliche Forderungen	0,00	10.848,17	10.848,17

2.1.3.9 Durchlaufende Posten und sonstige Vermögensgegenstände

3.9 Durchlaufende Posten und sonstige Vermögensgegenstände

Sonstige Vermögensgegenstände werden zum Nennwert ausgewiesen. Im Berichtsjahr 2012 weist die Bilanzposition 184.616,43 Euro aus.

Aufteilung nach Kontenarten

	2011	2012	Veränderung
Durchlaufende Posten	0,00	26.084,78	26.084,78
Sonstige Vermögensgegenstände	129.545,92	79.931,47	-49.614,45
Vorsteuer	0,00	78.600,18	78.600,18

Im Wesentlichen handelt es sich bei dieser Bilanzposition um einen Klärschlammfond, diverse Verwahrgelder und dem Vorsteuererstattungsanspruch für das Hallenbad Aqua-Fit.

2.1.4 Liquide Mittel

4. Liquide Mittel

Gemäß § 60 Nr. 32 KomHKVO bestehen Liquide Mittel (flüssige Mittel) aus Bargeld, Guthaben auf laufenden Konten bei Kreditinstituten (Kontokorrent- oder Girokonto), Schecks sowie Geldanlagen aus dem Kassenbestand (Bargeld, Schecks, Briefmarken, etc.).

Die Kassengeschäfte einer Samtgemeinde werden mit den Kassengeschäften der Mitgliedsgemeinden in einem Kassenverbund geführt. Nach den Empfehlungen der AG Doppik hat die Samtgemeinde die liquiden Mittel der Mitgliedsgemeinden als Forderungen in den Bilanzen der jeweiligen Mitgliedsgemeinden ausgewiesen. Bei der Samtgemeinde wurden entsprechende Verbindlichkeiten gegenüber den Mitgliedsgemeinden ausgewiesen.

Der Stände sind mit dem Tagesabschluss der Samtgemeindekasse bzw. den jeweiligen Konto- und Sparbuchbeständen zum 31.12.2012 abgestimmt. Der Barkassenbestand stimmt mit dem Stand des Kassenbuches überein.

Die liquiden Mittel betragen 1.314.005,94 € im Berichtsjahr 2012.

Aufteilung nach Kontenarten

	2011	2012	Veränderung
Sichteinlagen bei Banken und Kreditinstituten	3.014.867,38	1.314.005,94	-1.700.861,44
Sonstige Einlagen	0,00	0,00	0,00
Bargeld	0,00	0,00	0,00

2.1.5 Aktive Rechnungsabgrenzung

5. Aktive Rechnungsabgrenzung

Durch Rechnungsabgrenzungsposten werden Aufwendungen und Erträge den einzelnen Geschäftsjahren periodengerecht durch Abgrenzung zugerechnet.

5. Aktive Rechnungsabgrenzung

Durch Rechnungsabgrenzungsposten werden Aufwendungen und Erträge den einzelnen Geschäftsjahren periodengerecht durch Abgrenzung zugerechnet.

Es handelt sich um eine Abgrenzung der Sache und der Zeit nach. Bei den aktiven Rechnungsabgrenzungsposten (ARAP) handelt es sich um Ausgaben, die vor dem Abschlusstag geleistet wurden und Aufwand für eine bestimmte Zeit nach diesem Tag darstellen (§ 51 Abs.1 KomHKVO).

Im Berichtsjahr 2012 weist die Bilanzposition 143.031,58 Euro aus.

Hierbei handelt es sich um die Beamtengehälter für Januar 2013, sowie dessen Versorgungs- und Beihilfeumlage für das 1. Quartal 2013.

2.2 Bilanz - Passiva

Die PASSIVA setzt sich aus folgenden Vermögensbereichen zusammen:

Nettoposition, Schulden, Rückstellungen und Passive Rechnungsabgrenzung.

Nachfolgend werden die Bereiche näher aufgeführt.

Bilanz Passiva (komprimiert gemäß § 55 Abs. 1 Satz 3 KomHKVO)

	2011	2012	Veränderung
1. - Nettoposition	43.692.524,57	48.391.482,38	4.698.957,81
2. - Schulden	10.809.237,51	10.079.669,20	-729.568,31
3. - Rückstellungen	8.154.325,17	8.325.312,86	170.987,69
4. - Passive Rechnungsabgrenzung	1.822,11	44.460,47	42.638,36
Summe Passiva	**62.657.909,36**	**66.840.924,91**	**4.183.015,55**

Anteilsdarsellung in %

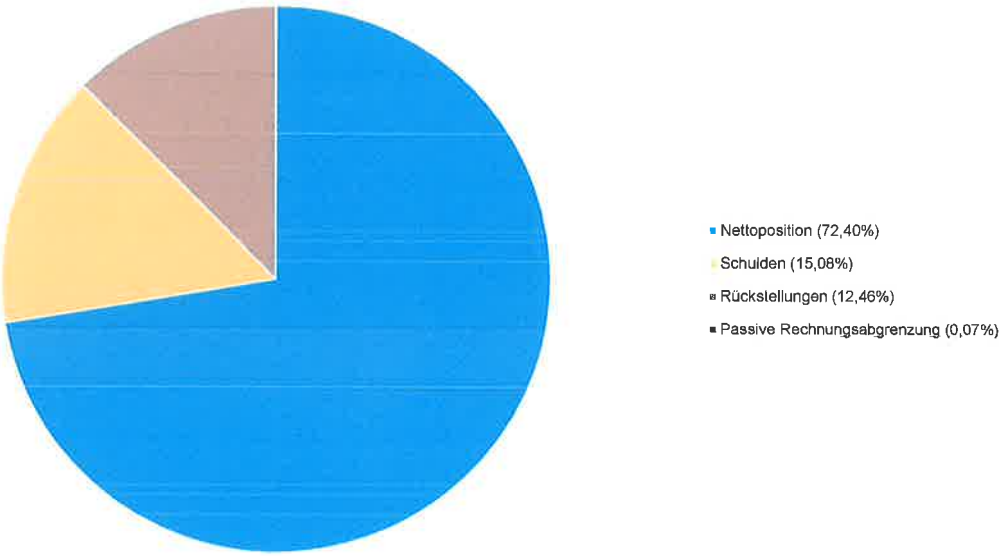

2.2.1 Nettoposition

1. Nettoposition

Die Nettoposition in Höhe von 48.391.482,38 € setzt sich in der Bilanz zusammen aus:

	2011	2012	Veränderung
1.1 Basis-Reinvermögen	15.864.575	18.740.623	2.876.048
1.2 Rücklagen	0	0	0
1.3 Jahresergebnis	0	1.201.086	1.201.086
1.4 Sonderposten	27.827.949	28.449.774	621.825

Anhang JA 2012
Samtgemeinde Zeven

Anteilsdarstellung in %

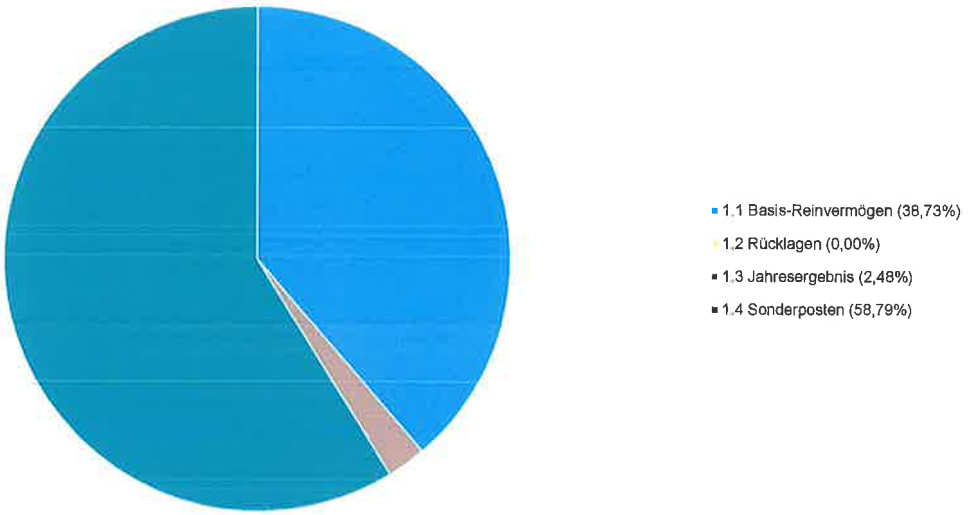

1.1 Basisreinvermögen (18.740.622,95 €)

Das Basis-Reinvermögen in der Bilanz stellt die Differenz zwischen den Aktivposten der Bilanz sowie den übrigen Passivposten dar und bildet den Wert des mit eigenen Mitteln finanzierten Vermögens ab.

Korrekturen der Eröffnungsbilanz wirken sich auf das Reinvermögen aus.

Berichtigungen zur ersten Eröffnungsbilanz sind gemäß § 62 Abs. 2 Satz 3 KomHKVO im Anhang zur Bilanz zu erläutern.

Es haben sich folgende Sachverhalte ergeben:

Kto.	anderes Kto.	Soll-Haben	Soll-Betrag	Haben-Betrag	Vermögensgegenstand / Grund
200100	30-553/038100	H		18.896,46	Korrektur EÖB-Wert Nachbil. Grundstücke mit Rückübertragungsrecht, Bilanzierung nach NKomVG § 110 Abs.5 S. 3 Heeslingen 4-00167/008 Grd Friedhof
200100	30-553/038100	H		20.428,22	Korrektur EÖB-Wert Nachbewertung Friedhofsgrundstücke mit Rückübertragungsrecht nach NKomVG § 110 Abs.5 S. 3 Heeslingen 1-00151/005, Inv. 123
200100	30-553/038100	H		9.524,60	Korrektur EÖB-Wert Nachbewertung Friedhofsgrundstücke mit Rückübertragungsrecht nach NKomVG § 110 Abs.5 S. 3 Zeven 6-00151/014, Inv. 117
200100	30-553/038100	H		646,00	Korrektur EÖB-Wert Nachbewertung Friedhofsgrundstücke mit Rückübertragungsrecht nach NKomVG § 110 Abs.5 S. 3 Zeven 6-00153/026, Inv. 118

Anhang JA 2012
Samtgemeinde Zeven

200100	30-553/038100	H		1.696,00	Korrektur EÖB-Wert Nachbewertung Friedhofsgrundstücke mit Rückübertragungsrecht nach NKomVG § 110 Abs.5 S. 3 Zeven 6-00186/018, Inv. 119
200100	30-553/038100	H		12.077,00	Korrektur EÖB-Wert Nachbewertung Friedhofsgrundstücke mit Rückübertragungsrecht nach NKomVG § 110 Abs.5 S. 3 Zeven 6-00186/020, Inv. 120
200100	30-553/038100	H		7.205,00	Korrektur EÖB-Wert Nachbewertung Friedhofsgrundstücke mit Rückübertragungsrecht nach NKomVG § 110 Abs.5 S. 3 Zeven 6-00391/151, Inv. 121
200100	30-553/038100	H		4.526,00	Korrektur EÖB-Wert Nachbewertung Friedhofsgrundstücke mit Rückübertragungsrecht nach NKomVG § 110 Abs.5 S. 3 Zeven 6-00394/151, Inv. 122
200100	30-211/023100	H		182.365,80	Korrektur EÖB-Werte Nachbewertung Schulgrundstücke mit Rückübertragungsrecht nach NKomVG § 110 Abs.5 S. 3 Zeven 2-00323/015, Inv. 45
200100	30-216/023100	H		294.414,52	Korrektur EÖB-Werte Nachbewertung Schulgrundstücke mit Rückübertragungsrecht nach NKomVG § 110 Abs.5 S. 3 Zeven 2-00740/020, Inv. 46
200100	30-211/023100	H		399.179,40	Korrektur EÖB-Werte Nachbewertung Schulgrundstücke mit Rückübertragungsrecht nach NKomVG § 110 Abs.5 S. 3 Zeven 4-00158/010, Inv. 47
200100	30-216/023100	H		791.568,30	Korrektur EÖB-Werte Nachbewertung Schulgrundstücke mit Rückübertragungsrecht nach NKomVG § 110 Abs.5 S. 3 Zeven 7-00154/220, Inv. 49
200100	30-211/023100	H		8.351,89	Korrektur EÖB-Werte Nachbewertung Schulgrundstücke mit Rückübertragungsrecht nach NKomVG § 110 Abs.5 S. 3 Elsdorf 2-00183/022, Inv. 51
200100	30-211/023100	H		69.421,01	Storniert durch: 358032 Korrektur EÖB-Werte Nachbewertung Schulgrundstücke mit Rückübertragungsrecht nach NKomVG § 110 Abs.5 S. 3 Elsdorf 2-00183/018, Inv. 50
200100	30-211/023100	H		210.441,96	Korrektur EÖB-Werte Nachbewertung Schulgrundstücke mit Rückübertragungsrecht nach NKomVG § 110 Abs.5 S. 3 Heeslingen 4-00010/004, Inv. 52

Anhang JA 2012
Samtgemeinde Zeven

200100	30-553/038100	H		36.955,00	Bilanzkorrektur Nachbilanzierung Grundstücke mit Rückübertragungsrecht, Bilanzierung nach NKomVG § 110 Abs.5 S. 3 Freyersen 1-00236/006 Grd. Friedhof
200100	30-211/023100	H		10.779,16	Bilanzkorrektur Nachbilanzierung Grundstücke mit Rückübertragungsrecht, Bilanzierung nach NKomVG § 110 Abs.5 S. 3 Eldorf 2-00209/022 Grd Schulstraße, alte Turnhalle
200100	30-211/023100	H		33.689,67	Bilanzkorrektur Nachbilanzierung Grundstücke mit Rückübertragungsrecht, Bilanzierung nach NKomVG § 110 Abs.5 S. 3 Elsdorf 2-00209/041, Grd Schulstraße, alte Turnhalle, Sportplatz, Inv. 503
200100	30-211/023100	H		34.514,41	Bilanzkorrektur Nachbilanzierung Grundstücke mit Rückübertragungsrecht, Bilanzierung nach NKomVG § 110 Abs.5 S. 3 Elsdorf 2-00209/043. Grd Schulstraße, neue Turnhalle, Sportplatz, Inv. 504
200100	30-126/025100	H		7.562,62	Bilanzkorrektur Nachbilanzierung Grundstücke mit Rückübertragungsrecht, Bilanzierung nach NKomVG § 110 Abs.5 S. 3 Gyhum 1-00055/001 Grd Feuerwehr Gyhum, Inv. 505
200100	30-126/025100	H		9.447,25	Bilanzkorrektur Nachbilanzierung Grundstücke mit Rückübertragungsrecht, Bilanzierung nach NKomVG § 110 Abs.5 S. 3 Hesedorf bei Gyhum 2-00070/034 Grd Feuerwehr Hesedorf, Inv. 506
200100	40-541/035100	H		2.823,38	Korrektur EÖB-Werte Nachbewertung Schulgrundstücke mit Rückübertragungsrecht nach NKomVG § 110 Abs.5 S. 3 Zeven 2 00740/019, Straße Lühnenfeld (Parkfläche), Inv. 88
200100	30-216/024100	H		136.004,78	Korrektur EÖB-Werte Nachbewertung Schulgrundstücke mit Rückübertragungsrecht nach NKomVG § 110 Abs.5 S. 3 Zeven 2-00173/001, Sportplatz, Inv. 43
200100	30-216/024100	H		54.617,17	Korrektur EÖB-Werte Nachbewertung Schulgrundstücke mit Rückübertragungsrecht nach NKomVG § 110 Abs.5 S. 3 Zeven 2-00174/001, Sportplatz, Inv. 44
200100	30-126/025100	H		2,04	Bilanzkorrektur Nachbilanzierung Grundstücke mit Rückübertragungsrecht, Bilanzierung nach NKomVG § 110 Abs.5 S. 3 Oldendorf 4-00156/002 Grd FW Oldendorf, Inv. 507
200100	30-126/025100	H		1.997,15	Bilanzkorrektur Nachbilanzierung Grundstücke mit Rückübertragungsrecht, Bilanzierung nach NKomVG § 110 Abs.5 S. 3 Oldendorf 4-00156/003 Grd FW Oldendorf, Inv. 508

Anhang JA 2012
Samtgemeinde Zeven

200100	30-216/072000	H		31.488,42	Korrektur Eröffnungsbilanz (Inv. 535), wg. unterlassener Bilanzierung
200100	30-216-003/062000	H		186.296,75	Korrektur Eröffnungsbilanz (Inv. 537), wg. unterlassener Bilanzierung, Überwachungs- und Alarmanlage Haupt- und Realschule Zeven
200100	30-216-003/062000	H		105.224,74	Korrektur Eröffnungsbilanz (Inv. 590), wg. unterlassener Bilanzierung Überwachungs- und Alarmanlage Haupt- und Realschule Zeven
200100	30-424-1/211100	S	876,50		Korrektur Eröffnungsbilanz (Inv. 662), wg. unterlassener Bilanzierung, Sopo AquaFit Zuschuss Kreissportbund für Neubau 1972
200100	30-424-1/211100	S	214.260,51		Korrektur Eröffnungsbilanz (Inv. 663), wg. unterlassener Bilanzierung, Sopo AquaFit Zuschuss Landkreis BRV für Neubau 1972
200100	30-424-1/211100	S	98.606,29		Korrektur Eröffnungsbilanz (Inv. 664), wg. unterlassener Bilanzierung, Sopo AquaFit Zuschuss Land für Neubau 1972
200100	30-126/153100	S	42.645,52		Forderung wurde ungerechtfertigt gebildet, Bescheide aus 2012; nicht 2011(TSF Frankenboste, u. Nartum)
200100	40-538-01/034100	H		124,04	Nachbewertung Grd. Entwässerung, Boitzen 2-00035/029, Inv. 91
200100	40-538-01/034100	H		148,75	Nachbewertung Grd. Entwässerung, Brauel 3-00001/001, Inv. 92
200100	40-538-01/034100	H		5.297,22	Nachbewertung Grd. Entwässerung, Brauel 3-00048/006, Inv. 93
200100	40-538-01/034100	H		201,31	Nachbewertung Grd. Entwässerung, Brauel 3-00091/014, Inv. 94
200100	40-538-01/034100	H		55,43	Nachbewertung Grd. Entwässerung, Brauel 3-00123/006, Inv. 95
200100	40-538-01/034100	H		103,16	Nachbewertung Grd. Entwässerung, Elsdorf 2-00019/005, Inv. 96
200100	40-538-01/034100	H		112,54	Nachbewertung Grd. Entwässerung, Elsdorf 3-00048/014, Inv. 97
200100	40-538-01/034100	H		103,16	Nachbewertung Grd. Entwässerung, Elsdorf 3-00140/004, Inv. 98
200100	40-538-01/034100	H		384,52	Nachbewertung Grd. Entwässerung, Elsdorf 7-00007/006, Inv. 99
200100	40-538-01/034100	H		417,55	Nachbewertung Grd. Entwässerung, Gyhum 1-00071/004, Inv. 100
200100	40-538-01/034100	H		165,02	Nachbewertung Grd. Entwässerung, Gyhum 1-00085/004, Inv. 101
200100	40-538-01/034100	H		102,51	Nachbewertung Grd. Entwässerung, Gyhum 7-00040/004, Inv. 102
200100	40-538-01/034100	H		97,47	Nachbewertung Grd. Entwässerung, Hesedorf b. Gyhum 2-00134/008, Inv. 103
200100	40-538-01/034100	H		172,45	Nachbewertung Grd. Entwässerung, Hesedorf b. Gyhum 3-00080/003, Inv. 104
200100	40-538-01/034100	H		236,04	Nachbewertung Grd. Entwässerung, Nartum 2-00063/003, Inv. 105
200100	40-538-01/034100	H		11.629,74	Nachbewertung Grd. Entwässerung, Nartum 23-00029/000, Inv. 106
200100	40-538-01/034100	H		392,83	Nachbewertung Grd. Entwässerung,Oldendorf 3-00069/003, Inv. 107
200100	40-538-01/034100	H		121,38	Nachbewertung Grd. Entwässerung,Oldendorf 4-00219/006, Inv. 108
200100	40-538-01/034100	H		173,24	Nachbewertung Grd. Entwässerung, Wiersdorf 1-00078/009, Inv. 109
200100	40-538-01/034100	H		89,65	Nachbewertung Grd. Entwässerung, Wistedt 1-00044/010, Inv. 110
200100	40-538-01/034100	H		112,95	Nachbewertung Grd. Entwässerung, Wistedt 3-00042/003, Inv. 111
200100	40-538-01/034100	H		319,14	Nachbewertung Grd. Entwässerung, Wistedt 4-00064/003, Inv. 112

Anhang JA 2012
Samtgemeinde Zeven

200100	40-538-01/034100	H		25.319,10	Nachbewertung Grd. Entwässerung, Zeven 2-00074/006, Inv. 113
200100	40-538-01/034100	H		42,00	Nachbewertung Grd. Entwässerung, Zeven 6-00023/096, Inv. 116
200100	40-538-01/034100	H		25.286,84	Nachbewertung Grd. Entwässerung, Zeven 2-00101/007, Inv. 114
200100	40-538-01/034100	H		35,00	Nachbewertung Grd. Entwässerung, Zeven 5-00075/003, Inv. 115
200100	30-126/025100	H		11.267,08	Korrektur Eröffnungsbilanz (Inv. 681, Zeven 1-00142 009 Grd. FW Zeven), wg. falscher Bilanzierung; Grundstück wurde bei der Stadt (Inv.73) bilanziert
200100	40-541/004000	H		76.261,51	Korr. Eröffnungsbilanz; Inv. 1178 LZA Elsdorf - gel. Zuwendung f. Sicherung von Bahnübergängen
200100	40-541/211100	S	44.583,33		Korr. Eröffnungsbilanz; Inv. 1779, SoPo LZA Elsdorf - erh. Zuwendung LK ROW
200100	40-541/004000	H		69.482,43	Korr. Eröffnungsbilanz; Inv. 1180, LZA Hesedorfer Weg - gel. Zuwenung f. Sicherung von Bahnübergängen
200100	40-541/211100	S	39.708,43		Korr. Eröffnungsbilanz; Inv. 1181, SoPo LZA Hesedorfer Weg - erh. Zuwendung LK ROW
200100	40-541/169100	H		1.000,00	Korr. EÖB unterl. Bilanzierung einer Forderung, LZA Hesedorfer Weg, Inv. 1181
200100	40-541/169100	H		1.000,00	Korr. EÖB unterl. Bilanzierung einer Forderung, LZA Bahnhof Elsdorf, Inv. 1179
200100	20-111-7-02/501900	H		950,56	5382 sonst. außergewöhnl. Erträge Umbuchung sonst. außergew. Erträge Korrektur Doppelerfassung 2011/2012 20-111-7-02/272901
200100	30-211/501900	H		2.100,35	5383 sonst. außergew. Erträge Umbuchung Baukosten Turnhalle Oste GS 2011 Korr. AHK aus EÖB für Inv. 215, lt. RPA 30-211/023200
200100	30-211/501900	H		1.075,07	5384 sonst. außergew. Erträge Umbuchung Baukosten Turnhalle Oste GS 2011 Korr. AHK aus EÖB für Inv. 202, lt. RPA 30-211/023200
200100	30-216/501900	H		2.020,43	5387 sonst. außergew. Erträge Umbuchung Baukosten Sporthalle Oberschule Korr. AHK aus EÖB für Inv. 178, lt. RPA 30-216/023200
200100	30-424-102/501900	H		1.450,75	5388 sonst. außergew. Erträge Umbuchung sonst. außergew.Erträge Korr. zu hoch ausgew. Vblk. aus LuL, ZE Gerhard Köster, Anbau Hallenbad
200100	30-424-102/501900	H		438,50	5389 sonst. außergew. Erträge Umbuchung sonst. außergew.Erträge Korr. zu hoch ausgew. Vblk. aus LuL, ZE Werner Dittmer, Anbau Hallenbad
200100	30-424-102/501900	H		1.976,30	5390 sonst. außergew. Erträge Umbuchung sonst. außergew.Erträge Korr. zu hoch ausgew. Vblk. aus LuL, ZE W.Michaelis, Anbau Hallenbad
200100	20-111-7-02/511900	S	950,56		5391 sonst. außergew. Aufwendungen Umbuchung sonst. außergw. Aufwand, Korr. unterl. Bilanzierung v. Baukosten 30-424-1/096000
200100	30-216	H		126.027,53	Korr. EÖB-Wert Inv. 172
200100	30-216	S	117.238,36		Korr. EÖB-Wert SoPo Inv. 723, gr. Instandhaltung für Inv. 172
200100	30-216	H		18.553,53	Einb. Forderung für SoPo Inv. 723
200100	30-216	H		201.268,24	Korr. EÖB-Wert Inv. 172 wegen unterl. Bilanzierung gr. Instandhaltung KSBK 13-10-03
200100	30-216	H		615.367,24	Korr. EÖB-Wert Inv. 194
200100	30-216	S	307.683,66		Korr. EÖB-Wert SoPo Inv. 724, gr. Instandhaltung für Inv. 194
200100	30-211	S	31.760,92		Korr. EÖB-Wert Inv. 725, SoPo Inv. 205
200100	30-211	S	12.692,80		Korr. EÖB-Wert Inv. 726, SoPo für Inv. 155

200100	30-211	H		3.294,00	Einb. Forderung Zuweisung KSBK
200100	30-211	S	16.829,28		Korr. EÖB-Wert Inv. 728, SoPo für Inv. 188
200100	30-211	H		6.414,00	Einb. Forderung Zuweisung KSBK für Inv. 728
200100	30-211	S	49.595,10		Korr. EÖB-Wert Inv. 727, SoPo für Inv. 149
200100	30-211	S	39.856,50		Korr. EÖB-Wert Inv. 730, SoPo für Inv. 202

Reinvermögen EÖB	**15.864.575,45**
Zugänge	3.893.335,26
Abgänge	1.017.287,76
Reinvermögen	**18.740.622,95**
Veränderung	*2.876.047,50*

1.2 Rücklagen (0,00 €)

Gemäß § 123 Abs.1 NKomVG bildet die Kommune eine Rücklage aus Überschüssen des ordentlichen Ergebnisses und eine Rücklage aus Überschüssen des außerordentlichen Ergebnisses. Weitere Rücklagen sind zulässig.

Im Berichtsjahr 2012 weist die Bilanzposition 0,00 Euro aus.

1.3 Jahresergebnis (1.201.085,64 €)

Das Jahresergebnis stellt den Überschuss oder Fehlbetrag dar, welcher sich aus dem Saldo des ordentlichen und außerordentlichen Ergebnisses ergibt.

Fehlbeträge aus Vorjahren sind ebenfalls zu berücksichtigen.

	2011	2012	Veränderung
1.3.1 Fehlbeträge aus Vorjahren	0,00	0,00	0,00
1.3.2 Jahresüberschuss oder Jahresfehlbetrag mit Angabe des Betrages der Vorbelastung aus Haushaltsresten f. Aufwendungen	0,00	1.201.085,64	1.201.085,64

Anhang JA 2012
Samtgemeinde Zeven

Jahresergebnis im Überblick

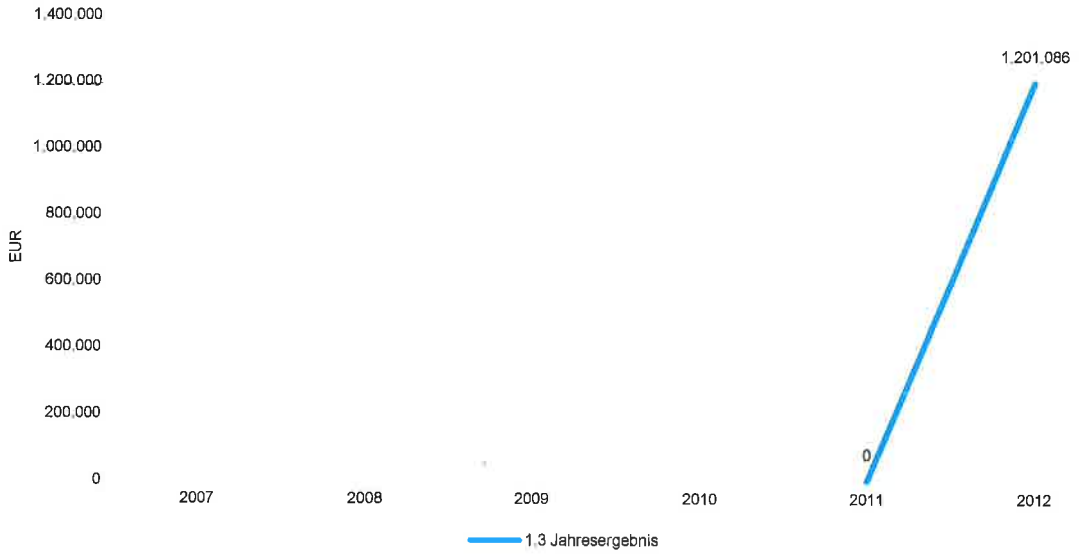

1.4 Sonderposten (28.449.773,79 €)

Als Sonderposten sind im Wesentlichen empfangene Zuwendungen für Investitionen (einschl. Geld- und Sachspenden), sowie erhobene Beiträge, Kostenerstattungen und ähnliche Entgelte auszuweisen. Die Sonderposten sind mit den ursprünglich erhaltenen Beträgen abzüglich der bis zum Bilanzstichtag vorzunehmenden Auflösungen angesetzt. Sie sind den damit bezuschussten Vermögensgegenständen sachgerecht zugeordnet. Die Auflösung bemisst sich entsprechend der Nutzungsdauer des Vermögensgegenstandes.

	2011	2012	Veränderung
1.4.1 Investitionszuweisungen und -zuschüsse	17.346.298,56	18.138.196,18	791.897,62
1.4.2 Beiträge und ähnliche Entgelte	8.819.477,02	8.987.016,48	167.539,46
1.4.3 Gebührenausgleich	1.662.173,54	1.296.275,24	-365.898,30
1.4.4 Bewertungsausgleich	0,00	0,00	0,00
1.4.5 Erhaltene Anzahlungen auf Sonderposten	0,00	28.285,89	28.285,89
1.4.6 Sonstige Sonderposten	0,00	0,00	0,00

Im Berichtsjahr 2012 sind diverse Zuschüsse u.a. für Schulbauten, FW-Fahrzeuge und das Aquafit passiviert worden.

Im Rahmen der Prüfung des Jahresabschlusses vor Ort wurde festgelegt, dass zum jeweiligen Jahresabschluss stets eine Nachkalkulation des Gebührenausgleichs zu prüfen und ggf. zu berücksichtigen ist. Zum Zeitpunkt der Fertigstellung des JA 2012 lag die Nachkalkulation noch nicht vor und wird im Rahmen des JA 2013 nachgeholt.

Anteilsdarstellung in %

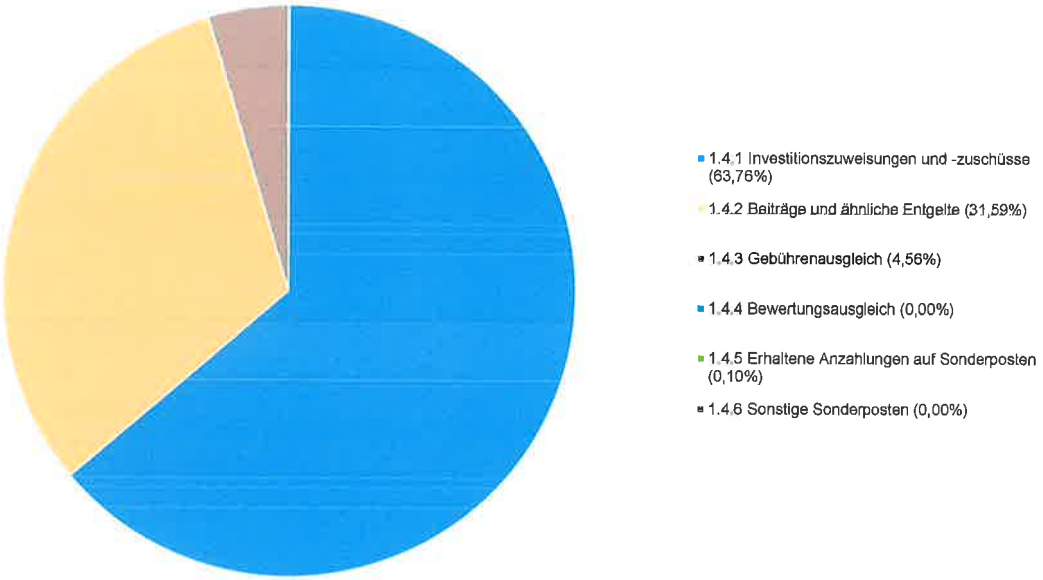

2.2.2 Schulden

2. Schulden

Schulden Zahlungsverpflichtungen der Gemeinde, die am Bilanzstichtag hinsichtlich des Eintritts, ihrer Höhe und ihrer Fälligkeit nach feststehen. Gemäß § 47 Abs. 7 KomHKVO sind Schulden grundsätzlich mit ihrem Rückzahlungsbetrag anzusetzen.

Nähere Angaben, insbesondere hinsichtlich der Laufzeit, sind der gemäß § 57 Abs. 3 KomHKVO der zum Anhang als Anlage beizufügenden Schuldenübersicht zu entnehmen.

Übersicht

	2011	2012	Veränderung
2.1 - Geldschulden / Kredite für Investitionen	10.298.936,84	9.623.855,84	-675.081,00
2.2 - Verbindlichkeiten aus kreditähnlichen Rechtsgeschäften	0,00	0,00	0,00
2.3 - Verbindlichkeiten aus Lieferungen und Leistungen	407.296,91	397.156,14	-10.140,77
2.4 - Transferverbindlichkeiten	97.802,00	15.450,76	-82.351,24
2.5 - Sonstige Verbindlichkeiten	5.201,76	43.206,46	38.004,70

2.1 Geldschulden (9.623.855,84 €)

Im Berichtsjahr 2012 weist die Bilanzposition obigen Betrag aus.

Übersicht

Anhang JA 2012
Samtgemeinde Zeven

	2011	2012	Veränderung
2.1.1 Anleihen	0,00	0,00	0,00
2.1.2 Verbindlichkeiten aus Krediten für Investitionen	10.298.936,84	9.623.855,84	-675.081,00
2.1.3 Liquiditätskredite	0,00	0,00	0,00
2.1.4 sonstige Geldschulden	0,00	0,00	0,00

Es handelt sich um die ordentliche Tilgung von Krediten.

2.2 Verbindlichkeiten aus kreditähnlichen Rechtsgeschäften (0,00 €)

Im Berichtsjahr 2012 weist die Bilanzposition obigen Betrag aus.

2.3 Verbindlichkeiten aus Lieferungen und Leistungen (397.156,14 €)

Im Berichtsjahr 2012 weist die Bilanzposition obigen Betrag aus.

2.4 Transferverbindlichkeiten (15.450,76 €)

Im Berichtsjahr 2012 weist die Bilanzposition obigen Betrag aus.

Übersicht

	2011	2012	Veränderung
2.4.1 Finanzausgleichverbind-lichkeiten	32.176,00	0,00	-32.176,00
2.4.2 Verbindlichkeiten aus Zuweisungen und Zuschüssen für laufende Zwecke	0,00	15.338,76	15.338,76
2.4.3 Verbindlichkeiten aus Schuldendiensthilfen	0,00	0,00	0,00
2.4.4 Soziale Leistungsverbind-lichkeiten	0,00	0,00	0,00
2.4.5 Verbindlichkeiten aus Zuweisungen und Zuschüssen für Investitionen	65.626,00	0,00	-65.626,00
2.4.6 Steuerverbindlichkeiten	0,00	112,00	112,00
2.4.7 Andere Transferverbind-lichkeiten	0,00	0,00	0,00

2.5 Sonstige Verbindlichkeiten (43.206,46 €)

Diese Bilanzposition stellt einen Restposten dar, in dem alle sonstigen Verbindlichkeiten gegenüber Dritten auszuweisen sind.

Hierrunter fallen:

- durchlaufender Posten (verrechnete MwSt., abzuführende Lohn- und Kirchensteuer, sonstige durchlaufende Posten)
- abzuführende Gewerbesteuer
- empfangene Anzahlungen
- andere sonstige Verbindlichkeiten

Übersicht

	2011	2012	Veränderung
2.5.1 Durchlaufende Posten	1.529,76	39.387,46	37.857,70
2.5.2 Abzuführende Gewerbesteuer	0,00	0,00	0,00
2.5.3 Empfangene Anzahlungen	0,00	0,00	0,00
2.5.4 Andere sonstige Verbindlichkeiten	3.672,00	3.819,00	147,00

2.2.3 Rückstellungen

2.3. Rückstellung (8.325.312,86 €)

Es wurde obiger Betrag zurückgestellt.

Übersicht

	2011	2012	Veränderung
3.1 - Pensionsrückstellungen und ähnliche Verpflichtungen	7.852.737,00	7.995.440,00	142.703,00
3.2 - Rückstellung Altersteilzeit und sonstige Maßnahmen	285.728,17	299.912,86	14.184,69
3.3 - Rückstellungen für unterlassene Instandhaltung	0,00	0,00	0,00
3.4 - Rückstellungen für Rekultivierung und Nachsorge von Deponien	0,00	0,00	0,00
3.5 - Rückstellungen für Sanierung von Altlasten	0,00	0,00	0,00
3.6 - Rückstellungen Finanzausgleich und Steuerschuldverhältnisse	0,00	0,00	0,00
3.7 - Rückstellungen für drohende Verpflichtungen aus Bürgschaften, Gewährleistungen und Gerichtsverfahren	0,00	0,00	0,00
3.8 - Andere Rückstellungen	15.860,00	29.960,00	14.100,00
3 - Summe Rückstellungen	**8.154.325,17**	**8.325.312,86**	**170.987,69**

2.2.4 Passive Rechnungsabgrenzungsposten

4. Passive Rechnungsabgrenzung (44.460,47 €)

Durch Rechnungsabgrenzungsposten werden Aufwendungen und Erträge den einzelnen Geschäftsjahren periodengerecht durch Abgrenzung zugerechnet. Es handelt sich um eine Abgrenzung der Sache und der Zeit nach. Bei den passiven Rechnungsabgrenzungsposten (PRAP) handelt es sich

um Einnahmen vor dem Abschlussstichtag, die als Ertrag für einen Zeitraum nach dem Bilanzstichtag gebucht werden müssen (§ 51 Abs.3 KomHKVO).

2.3 Bilanz - weitere Darstellung

B. Darstellung unter der Bilanz (§ 55 Abs. 4 KomHKVO)

Vorbelastungen künftiger Haushaltsjahre:	**insbesondere**	€
Haushaltsreste		729.700,00
Bürgschaften		0,00
Gewährleistungsverträge		0,00
in Anspruch genommene Verpflichtungsermächtigungen		0,00
Verpflichtungen aus kreditähnlichen Rechtsgeschäften		0,00
über das Haushaltsjahr hinaus gestundete Beträge		548.030,41

3 Erläuterungen zur Ergebnis- und Finanzrechnung

Nachstehend werden gemäß § 55 Abs. 1 Satz 2 KomHKVO die wichtigsten Ergebnisse des Jahresabschlusses und erhebliche Abweichungen der Jahresergebnisse von den Haushaltsansätzen zur Ergebnis- und Finanzrechnung erläutert.

Weitere Darstellungen und Bewertungen ergeben sich aus dem Rechenschaftsbericht gemäß § 57 Abs. 1 KomHKVO.

3.1 Übersicht Ergebnisrechnung (nach KomHKVO)

	Erg. 2011	Plan 2012	Erg. 2012	Abw. zu Erg. 2011	Abw. zu Plan 2012
2. - Zuwendungen und allgemeine Umlagen	--	8.662.300	9.068.546,27	9.068.546,27	406.246,27
3. - Auflösungserträge aus Sonderposten	--	1.353.200	1.239.323,05	1.239.323,05	-113.876,95
5. - öffentlich-rechtliche Entgelte	--	3.836.300	3.926.968,78	3.926.968,78	90.668,78
6. - privatrechtliche Entgelte	--	102.900	102.640,75	102.640,75	-259,25
7. - Kostenerstattungen und Kostenumlagen	--	891.400	805.455,81	805.455,81	-85.944,19
8. - Zinsen und ähnliche Finanzerträge	--	181.000	311.784,14	311.784,14	130.784,14
11. - sonstige ordentliche Erträge	--	49.600	86.524,11	86.524,11	36.924,11
12. - Summe ordentliche Erträge	**--**	**15.076.700**	**15.541.242,91**	**15.541.242,91**	**464.542,91**
13. - Personalaufwendungen	--	6.945.300	6.839.650,64	6.839.650,64	-105.649,36
15. - Aufwendungen für Sach- und Dienstleistungen	--	4.127.300	3.792.560,50	3.792.560,50	-334.739,50
16. - Abschreibungen	--	1.867.700	1.793.978,53	1.793.978,53	-73.721,47
17. - Zinsen und ähnliche Aufwendungen	--	381.900	382.519,75	382.519,75	619,75
18. - Transferaufwendungen	--	658.600	688.682,86	688.682,86	30.082,86
19. - sonstige ordentliche Aufwendungen	--	1.105.800	912.479,31	912.479,31	-193.320,69
20. - Summe ordentliche Aufwendungen	**--**	**15.086.600**	**14.409.871,59**	**14.409.871,59**	**-676.728,41**
21. - Ordentliches Ergebnis	**--**	**-9.900**	**1.131.371,32**	**1.131.371,32**	**1.141.271,32**
22. - Außerordentliche Erträge	--	0	71.291,32	71.291,32	71.291,32

Anhang JA 2012
Samtgemeinde Zeven

	Erg. 2011	Plan 2012	Erg. 2012	Abw. zu Erg. 2011	Abw. zu Plan 2012
23. - Außerordentliche Aufwendungen	--	0	1.577,00	1.577,00	1.577,00
24. - Außerordentliches Ergebnis	**--**	**0**	**69.714,32**	**69.714,32**	**69.714,32**
25. - Jahresergebnis	**--**	**-9.900**	**1.201.085,64**	**1.201.085,64**	**1.210.985,64**
Ergebnis unter Berücksichtigung interner Leistungsbeziehungen	**--**	**-9.900**	**1.201.085,64**	**1.201.085,64**	**1.210.985,64**

Ertragskonten mit Abweichungen:

Die dargestellten Abweichungen werden wie folgt erläutert:

Im ersten Jahr der doppischen Haushaltsführung sind zahlreiche Haushaltsansätze mangels Erfahrung zum Teil zu hoch oder auch zu niedrig angesetzt worden.

Mehrerträge sind im Wesentlichen bei Zuweisungen im Bereich der Schulen (Kto. 314100 und 314200) sowie bei der Gewinnablieferung des Wasserwerkes (Kto. 365100) angefallen. Verschiebungen bei den tatsächlichen Buchungen hat es zwischen den Konten 316100 und 338100 gegeben. Insgesamt sind Mehrerträge von rd. 464.000 € entstanden, die gemeinsam mit Minderaufwendungen von rd. 676.000 € zu einem deutlich positiven Jahresergebnis geführt haben.

Aufwandskonten mit Abweichungen:

Anhang JA 2012
Samtgemeinde Zeven

Die größten Veränderungen von Plan-Wert 2012 zu Ist-Wert 2012

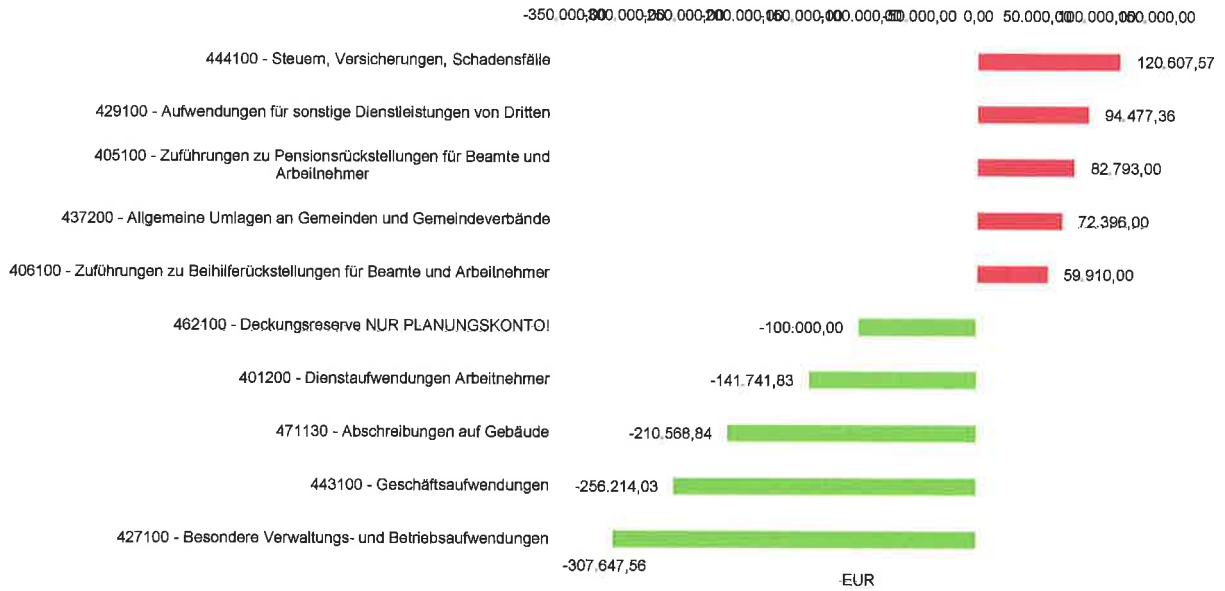

Die dargestellten Abweichungen werden wie folgt erläutert:

Auch im Bereich der Aufwendungen sind zahlreiche Haushaltsansätze mangels Erfahrung mit der Doppik zum Teil zu hoch oder auch zu niedrig angesetzt worden, dies bezieht sich insbesondere auch auf Auflösungserträge aus Sonderposten und Abschreibungen, die bis 2011 nicht im Haushalt abgebildet wurden. Im Bereich der Abwasserbeseitigung sind weiterhin in Abhängigkeit von Schmutzwassermengen Aufwendungen (z.B. Kto. 427100) geringer als geplant angefallen, in diesem Bereich sind im Gegenzug aber Mehraufwendungen beim Konto 444100 angefallen. Insgesamt sind Minderaufwendungen von rd. 676.000 € angefallen (vgl. oben).

Art und Höhe der wesentlichen außerordentlichen Erträge und Aufwendungen gemäß § 56 Abs. 2 Nr. 3 KomHKVO

außerordentliche Erträge

Die im Berichtsjahr 2012 zu erläuternden außerordentlichen Erträge in Höhe von insgesamt 71.291,32 Euro sind durch folgende wesentliche Sachverhalte erzielt worden:

RW-Kanalbaubeiträge für RW-Altbestände	71.291,32 Euro

Die Samtgemeinde leistet Zuschüsse an die Mitgliedsgemeinden für die von Ihnen gebauten RW-Kanäle. Die SG hat im Rahmen der EÖB vom Wahlrecht Gebrauch gemacht, geleistete Zuschüsse nicht zu bilanzieren. Dementsprechend wird in der Anlagenbuchhaltung kein Anlagegut und die Beiträge für den Altbestand können nicht als SoPo passiviert und zugeordnet werden. Dieser Ertrag wird in Absprache mit dem RPA im a.o. Ergebnis dargestellt.

Für die künftigen Neubauten werden die gel. Zuschüsse aktiviert und die Beiträge dementsprechend zugeordnet und mit dem Vermögensgegenstand parallel aufgelöst.

außerordentliche Aufwendungen

Anhang JA 2012
Samtgemeinde Zeven

Die im Berichtsjahr 2012 zu erläuternden außerordentlichen Aufwendungen in Höhe von insgesamt 1.577,00 Euro sind durch folgende wesentliche Sachverhalte erzielt worden:

Rückerstattungen der KSBK aus Schlussabrechnungen	1.577,00 Euro

3.2 Übersicht Finanzrechnung (nach KomHKVO)

	Erg. 2011	Plan 2012	Erg. 2012	Abw. zu Erg. 2011	Abw. zu Plan 2012
2. - Zuwendungen und allgemeine Umlagen	--	8.662.300	9.133.833,90	9.133.833,90	471.533,90
4. - öffentlich-rechtliche Entgelte	--	3.836.300	3.929.087,82	3.929.087,82	92.787,82
5. - privatrechtliche Entgelte	--	102.900	101.555,20	101.555,20	-1.344,80
6. - Kostenerstattungen und Kostenumlagen	--	891.400	802.393,22	802.393,22	-89.006,78
7. - Zinsen und ähnliche Einzahlungen	--	181.000	310.603,91	310.603,91	129.603,91
9. - sonstige haushaltswirksame Einzahlungen	--	124.000	141.637,89	141.637,89	17.637,89
10. - Summe der Einzahlungen aus laufender Verwaltungstätigkeit	**--**	**13.797.900**	**14.419.111,94**	**14.419.111,94**	**621.211,94**
11. - Personalauszahlungen	--	6.945.300	6.715.638,82	6.715.638,82	-229.661,18
13. - Auszahlungen für Sach- und Dienstleistungen und für den Erwerb geringwertiger Vermögensgegenstände	--	4.127.300	3.830.611,69	3.830.611,69	-296.688,31
14. - Zinsen und ähnliche Auszahlungen	--	381.900	382.672,75	382.672,75	772,75
15. - Transferauszahlungen	--	658.600	704.395,10	704.395,10	45.795,10
16. - sonstige haushaltswirksame Auszahlungen	--	1.219.200	982.647,40	982.647,40	-236.552,60
17. - Summe der Auszahlungen aus laufender Verwaltungstätigkeit	**--**	**13.332.300**	**12.615.965,76**	**12.615.965,76**	**-716.334,24**
18. - Saldo aus laufender Verwaltungstätigkeit (Summe der Einzahlungen abzüglich Summe der Auszahlungen aus laufender Verwaltungstätigkeit)	**--**	**465.600**	**1.803.146,18**	**1.803.146,18**	**1.337.546,18**
19. - Zuwendungen für Investitionstätigkeit	--	282.700	361.044,85	361.044,85	78.344,85
20. - Beiträge u. ä. Entgelte für Investitionstätigkeit	--	347.900	392.548,11	392.548,11	44.648,11
21. - Veräußerung von Sachvermögen	--	0	4.749,96	4.749,96	4.749,96
24. - Summe der Einzahlungen aus Investitionstätigkeit	**--**	**630.600**	**758.342,92**	**758.342,92**	**127.742,92**
25. - Erwerb von Grundstücken und Gebäuden	--	8.000	10.112,96	10.112,96	2.112,96
26. - Baumaßnahmen	--	4.280.400	1.786.965,49	1.786.965,49	-2.493.434,51
27. - Erwerb von beweglichem Sachvermögen	--	820.300	719.298,59	719.298,59	-101.001,41
29. - aktivierbare Zuwendungen	--	1.352.200	1.084.495,18	1.084.495,18	-267.704,82
31. - Summe der Auszahlungen aus Investitionstätigkeit	**--**	**6.460.900**	**3.600.872,22**	**3.600.872,22**	**-2.860.027,78**
32. - Saldo aus Investitionstätigkeit (Summe Einzahlungen abzüglich Summe Auszahlungen für Investitionstätigkeit)	**--**	**-5.830.300**	**-2.842.529,30**	**-2.842.529,30**	**2.987.770,70**
33. - Finanzmittelüberschuss / -	**--**	**-5.364.700**	**-1.039.383,12**	**-1.039.383,12**	**4.325.316,88**

Anhang JA 2012
Samtgemeinde Zeven

	Erg. 2011	Plan 2012	Erg. 2012	Abw. zu Erg. 2011	Abw. zu Plan 2012
fehlbetrag					
34. - Einzahlungen; Aufnahme von Krediten und inneren Darlehen für Investitionstätigkeit	--	4.593.000	77.441,00	77.441,00	-4.515.559,00
35. - Auszahlungen; Tilgung von Krediten und Rückzahlung von inneren Darlehen für Investitionstätigkeit	--	759.200	752.522,00	752.522,00	-6.678,00
36. - Saldo aus Finanzierungstätigkeit	**--**	**3.833.800**	**-675.081,00**	**-675.081,00**	**-4.508.881,00**
37. - Finanzmittelveränderung	**--**	**-1.530.900**	**-1.714.464,12**	**-1.714.464,12**	**-183.564,12**

Einzahlungskonten mit Abweichungen:

- aus laufender Verwaltungstätigkeit

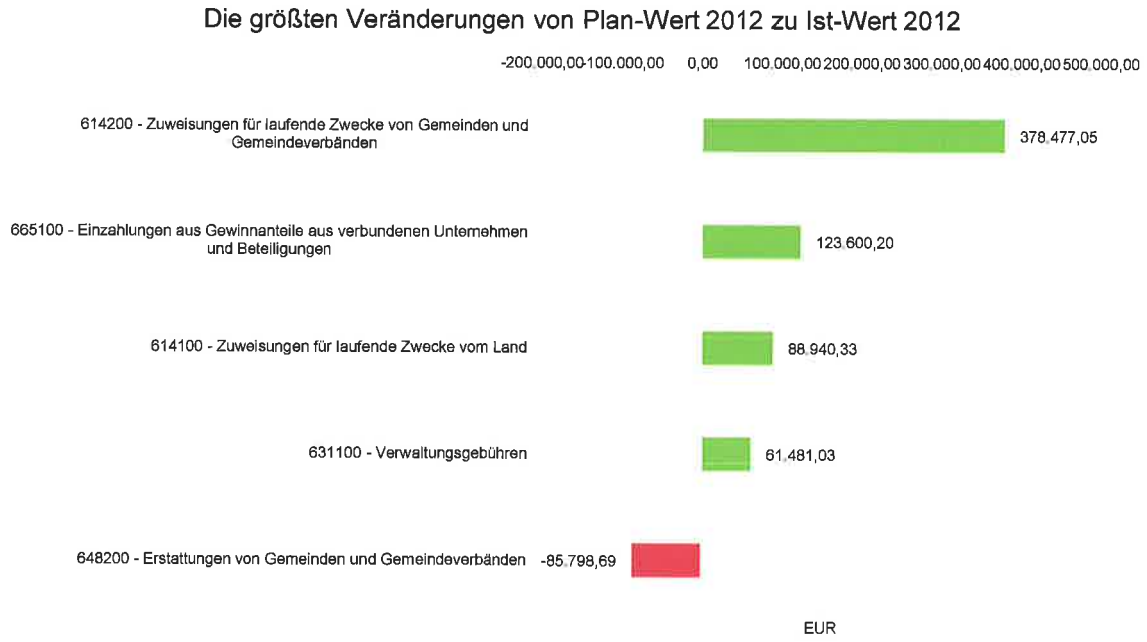

Die dargestellten Abweichungen werden wie folgt erläutert:

Die Abweichungen der Finanzrechnung im Bereich der laufenden Verwaltungstätigkeit gehen im Wesentlichen mit den Abweichungen der Erträge und Aufwendungen einher.

Anhang JA 2012
Samtgemeinde Zeven

- für Investitionstätigkeit

Die größten Veränderungen von Plan-Wert 2012 zu Ist-Wert 2012

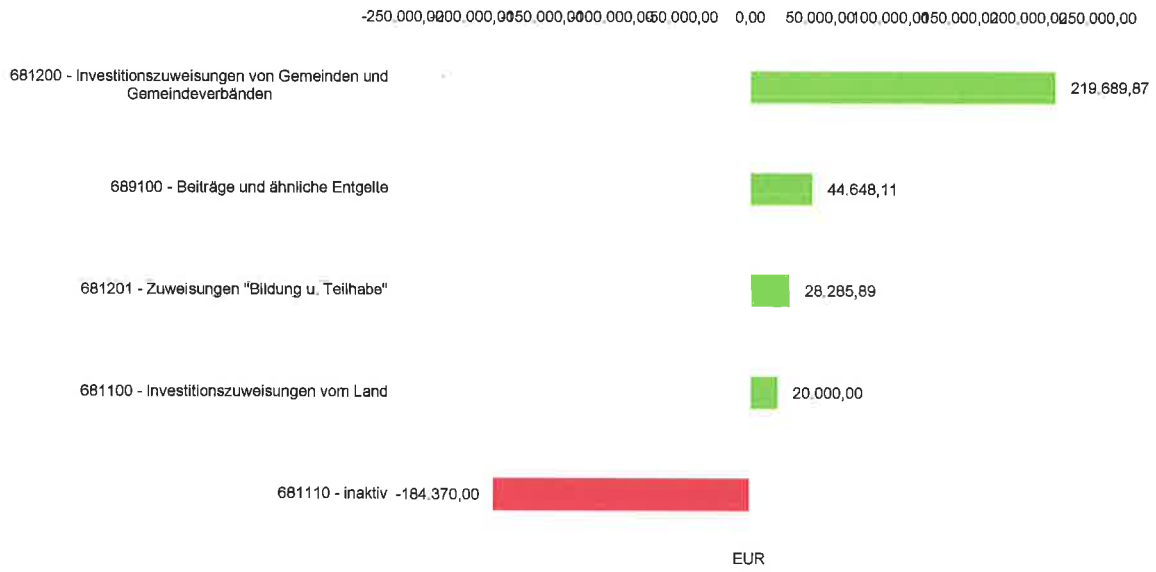

Die dargestellten Abweichungen werden wie folgt erläutert:

Mehreinzahlungen aus Investitionstätigkeit beim Kto. 681200 sind im Wesentlichen im Bereich der Schulen (Grund- und Oberschule -Mensa-) angefallen. Weiterhin sind Mehreinzahlungen beim Kto. 689100 durch die Veranlagung von Kanalanschlussbeiträgen entstanden. Minderbeträge beim Kto. 681110 sind bei der Verbunddorferneuerung Elsdorfer-Börde (Zuwendung Friedhof Wistedt) sowie verschiedener Maßnahmen im Brandschutz angefallen.

- aus Finanzierungstätigkeit

Die größten Veränderungen von Plan-Wert 2012 zu Ist-Wert 2012



Die dargestellten Abweichungen werden wie folgt erläutert:

Kreditaufnahmen waren aufgrund der verzögerten Umsetzung investiver Maßnahmen (vgl. Auszahlungen aus Investitionstätigkeit) und der ausreichenden Liquidität nicht erforderlich.

Anhang JA 2012
Samtgemeinde Zeven

Auszahlungskonten mit Abweichungen:

- aus laufender Verwaltungstätigkeit

Die größten Veränderungen von Plan-Wert 2012 zu Ist-Wert 2012

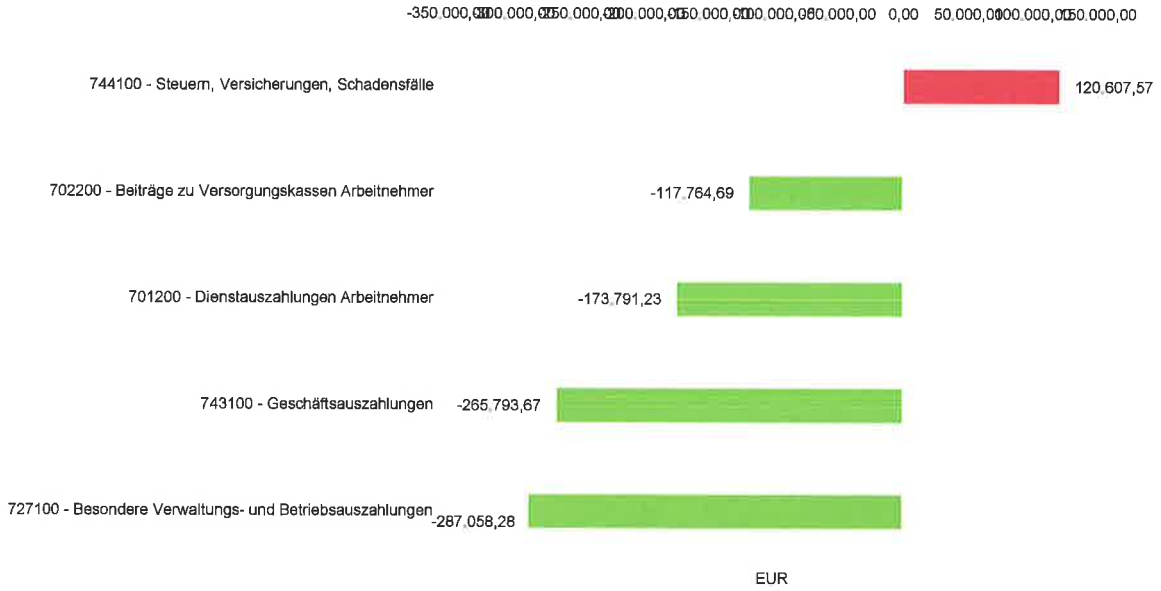

Die dargestellten Abweichungen werden wie folgt erläutert:

Die Abweichungen der Finanzrechnung im Bereich der laufenden Verwaltungstätigkeit gehen im Wesentlichen mit den Abweichungen der Erträge und Aufwendungen einher.

- für Investitionstätigkeit

Die größten Veränderungen von Plan-Wert 2012 zu Ist-Wert 2012

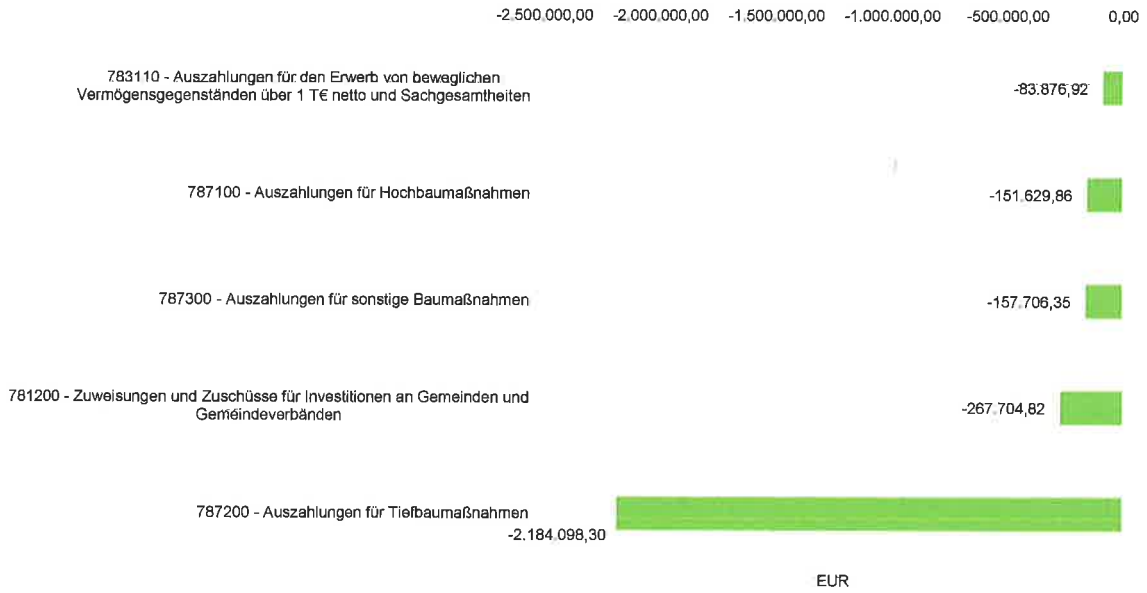

Die dargestellten Abweichungen werden wie folgt erläutert:

Die Minderauszahlungen sind durch die zeitlich verschobene Umsetzung von Investitionsmaßnahmen entstanden. Ein Teil der Auszahlungsermächtigungen wurden als Haushaltsausgabereste in das Folgejahr übertragen.

- aus Finanzierungstätigkeit

Die größten Veränderungen von Plan-Wert 2012 zu Ist-Wert 2012

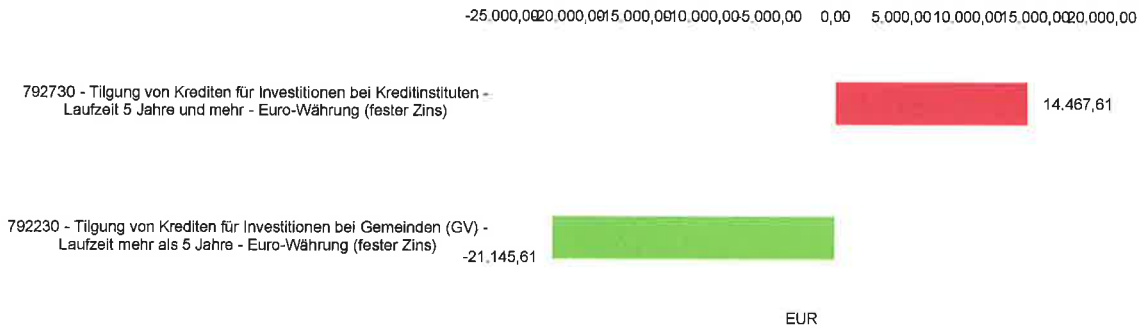

Die dargestellten Abweichungen werden wie folgt erläutert:

Es liegen Verschiebungen zwischen den beiden Konten 792730 und 792230 vor. Da keine Darlehen neu aufgenommen wurden (vgl. Kto. 692730), sind entsprechend geringere Tilgungsbeträge angefallen.

4 Weitere Angaben gemäß § 56 Abs. 2 KomHKVO

Gemäß § 56 Abs. 2 Nr. 4 bis 8 KomHKVO sind zusätzliche Angaben im Anhang vorzunehmen. Im Folgenden werden diese angegeben und erläutert:

§ 56 Abs. 2 Nr. 4 KomHKVO - Einbeziehung von Zinsen für Fremdkapital in die Herstellungswerte:

Zinsen wurden nicht in Herstellungswerte einbezogen.

§ 56 Abs. 2 Nr. 5 - Haftungsverhältnisse, die auch dann anzugeben sind, wenn ihnen gleichwertige Rückgriffforderungen gegenüberstehen:

Haftungsverhältnisse sind Eventualverbindlichkeiten, die nicht innerhalb der Bilanz ausgewiesen werden, die jedoch im Anhang erläutert werden müssen. Hierbei handelt es sich um Risiken, mit deren Eintritt nicht gerechnet wird und die deshalb nicht in Form von Rückstellungen oder Verbindlichkeiten ihren Niederschlag innerhalb der Bilanz gefunden haben. Hierzu gehören insbesondere Verbindlichkeiten aus der Begebung und Übertragung von Wechseln, aus Bürgschaften, Wechsel- und Scheckbürgschaften und aus Gewährleistungsverträgen sowie Haftungsverhältnisse aus der Bestellung von Sicherheiten für fremde Verbindlichkeiten.

Für das Berichtsjahr 2012 bestehen keine Haftungsverhältnisse für die Samtgemeinde Zeven, Samtgemeinde.

§ 56 Abs. 2 Nr. 6 - Sachverhalte, aus denen sich finanzielle Verpflichtungen ergeben können:

§ 56 Abs. 2 Nr. 6 - Sachverhalte, aus denen sich finanzielle Verpflichtungen ergeben können:

Sofern künftige erhebliche finanzielle Verpflichtungen erkennbar sind, ist an dieser Stelle Auskunft zu geben. Dabei handelt es sich um Verpflichtungen, die noch nicht bilanzierungsfähig sind, jedoch zukünftig eine finanzielle Belastung für die Samtgemeinde Zeven, Samtgemeinde darstellen können.

Für das Berichtsjahr 2012 sind keine Verpflichtungen festzustellen.

§ 56 Abs. 2 Nr. 7 - Art und Höhe der wesentlichen unentgeltlichen Vermögensübertragungen:

Die unentgeltliche Veräußerung ist nach § 125 Abs. 3 NKomVG ist zu begründen. Hierzu liegen im Berichtsjahr 2012 keine Sachverhalte vor.

§ 56 Abs. 2 Nr. 8 - noch nicht abgedeckte Fehlbeträge, getrennt nach den einzelnen Jahren:

Es liegen keine Fehlbeträge vor.

weitere Erläuterungen:

Rechtsgeschäfte, die keiner Genehmigung bedürfen, sind nach § 121 Abs. 4 Satz 2 NKomVG zu erläutern:

- Rechtsgeschäfte zur Förderung des Städte- und Wohnungsbaus oder

- Rechtsgeschäfte, die für den Haushalt keine besondere Belastung bedeuten.

Für das Berichtsjahr 2012 gibt es keinen Erläuterungsbedarf.

Zeven, 05.12.2019

(Henning Fricke)
Samtgemeindebürgermeister

5 Unterlassen von Angaben und Erläuterungen

Alle erforderlichen Angaben und Erläuterungen gemäß § 128 NKomVG wurden vorgenommen.

6 Anlagen zum Anhang

Dem Anhang werden gemäß § 128 Abs. 3 NKomVG beigefügt:

- Rechenschaftsbericht
- Anlagenübersicht
- Schuldenübersicht
- Forderungsübersicht
- Übersicht über die in das folgende Jahr 2013 zu übertragenden Haushaltsermächtigungen

6. Anlagen zum Anhang

6.1 Rechenschaftsbericht

6.2 Anlagenübersicht

6.3 Schuldenübersicht

6.4 Forderungsübersicht

6.5 Übersicht über die in das folgende Jahr zu übertragene Haushaltsermächtigungen

Samtgemeinde Zeven

Rechenschaftsbericht

2012

Samtgemeinde Zeven

Rechenschaftsbericht zum Jahresabschluss 2012

Im Rechenschaftsbericht sind gem. § 57 der Kommunalhaushalts- und –kassenverordnung - KomHKVO -, den tatsächlichen Verhältnissen entsprechend, der Verlauf der Haushaltswirtschaft und die finanzwirtschaftliche Lage der Kommune darzustellen. Der Rechenschaftsbericht soll auch Vorgänge von besonderer Bedeutung, die nach dem Schluss des Haushaltsjahres eingetreten sind, und zu erwartende mögliche finanzwirtschaftliche Risiken für die Aufgabenerfüllung von besonderer Bedeutung darstellen.

Da es sich beim vorliegenden Jahresabschluss für das Jahr 2012 um den ersten Jahresabschluss nach den Grundsätzen der Doppik handelt, wird auf Vergleiche zu Vorjahren etc. im Wesentlichen verzichtet. Mit dem Vorliegen weiterer Abschlüsse in den Folgejahren können hier sicherlich weitergehende und sinnvolle Analysen erfolgen.

Darüber hinaus sind Zahlen und Fakten auch aus dem Anhang zur Bilanz zu entnehmen.

1. Bilanz

Die im Sommer 2016 vom Samtgemeinderat festgestellte Eröffnungsbilanz zum 01.01.2012 musste aufgrund einiger wesentlicher Feststellungen im Rahmen der Jahresabschlusserstellung 2012 korrigiert werden. Dieses ist nach § 62 KomHKVO ausdrücklich zugelassen. Die Korrekturen mit einem Gesamtsaldo von 2.876.047,50 € sind im Anhang zur Bilanz einzeln dargestellt. Um diese Beträge wird die Eröffnungsbilanz nachträglich berichtigt. Das Reinvermögen der Samtgemeinde hat sich durch die Bilanzkorrekturen von rd. 15,86 Mio. € zum 31.12.2012 auf nunmehr 18,74 Mio. € erhöht. Die Bilanzsumme stieg in 2012 insgesamt um rd. 4,18 Mio. € auf jetzt 66,84 Mio. € an.

2. Jahresergebnis

Für die Beurteilung der kommunalen Haushalte wird nach dem Niedersächsischen Kommunalverfassungsgesetz vorrangig auf die Erträge und Aufwendungen abgestellt, die den Maßstab für den Haushaltsausgleich darstellen. Gemäß § 110 Abs. 4 NKomVG soll der Haushalt in jedem Jahr in Planung und Rechnung ausgeglichen sein. Er ist ausgeglichen, wenn der Gesamtbetrag der ordentlichen Erträge mindestens dem Gesamtbetrag der ordentlichen Aufwendungen und der Gesamtbetrag der außerordentlichen Erträge dem Gesamtbetrag der außerordentlichen Aufwendungen entspricht.

Ein positives Jahresergebnis erhöht die Nettoposition in der Bilanz, ein negatives Jahresergebnis belastet diese. Entgegen der Haushaltsplanung, die einen Fehlbedarf von 9.900 € vorsah, schließt der Jahresabschluss zum 31.12.2012 in der Ergebnisrechnung mit einem Jahresüberschuss in Höhe von **1.201.085,64 €** ab. Der geforderte Haushaltsausgleich ist damit im Ergebnis mehr als erreicht und berechnet sich aus folgenden Ergebnisteilen:

Ergebnis der ordentlichen Tätigkeit (ordentliches Ergebnis)	=	~~1.141.271,32 €~~	1.131.371,32 €
Ergebnis der außerordentlichen Tätigkeit (außerordentliches Ergebnis)	=	69.714,32 €	
Jahresergebnis		~~**1.210.985,64 €**~~	1.201.085,64 €

Dieses Jahresergebnis ist der Ergebnisrücklage zuzuführen und steht damit zum Ausgleich etwaiger Fehlbeträge der Ergebnishaushalte in Folgejahren zur Verfügung. Das ordentliche Ergebnis ist durch Mehrerträge von insgesamt rd. 464.500 € sowie Minderaufwendungen von rd. 676.700 € entstanden.

3. Liquidität / Schulden

Neben der Ergebnisrechnung wird über die Abbildung aller Ein- und Auszahlungen in der Finanzrechnung die neben dem Haushaltsausgleich gesetzlich geforderte Sicherstellung der Liquidität dargestellt. Der Bestand der liquiden Mittel nahm im Laufe des Jahres 2012 um rd. 1.700.900 € ab und betrug zum Ende des Jahres 1.314.005,94 €. Die Liquidität der Samtgemeinde war jedoch während des gesamten Jahres gegeben, Liquiditätskredite brauchten nicht in Anspruch genommen werden.

Aus der Kreditermächtigung des Jahres 2012 in Höhe von insgesamt 4.593.000 € wurde lediglich ein Teilbetrag von 77.441 € aus der Kreisschulbaukasse tatsächlich aufgenommen. Auch aufgrund des guten Gesamtergebnisses war die weitere Aufnahme von Krediten nicht erforderlich. Unter Berücksichtigung der planmäßigen Tilgung betrug der Stand der Kredite für Investitionen zum Jahresende 9.623.855,84 €.

4. Gesamtwirtschaftliche Entwicklung / Demographischer Wandel

Die öffentlichen Haushalte einschließlich der Kommunen profitieren seit Jahren von der Erholung der deutschen Wirtschaft von der weltweiten Wirtschafts- und Finanzkrise. Die bei Bund, Ländern und Kommunen eingehenden Steuereinnahmen sind aufgrund dieser konjunkturellen Entwicklung in den vergangenen Perioden stetig gestiegen.

Die Steuereinnahmen der Mitgliedsgemeinden, die die Basis für die Samtgemeindeumlage darstellen, lagen 2012 insgesamt über den Erwartungen der Haushaltsplanung und können im Verhältnis zur Größe der Gemeinden bzw. der Samtgemeinde als gut bezeichnet werden. Derzeit gibt es keine Anzeichen für eine deutliche Verschlechterung in den Folgejahren, wobei natürlich einzelne Schwankungen eintreten.

Auch stellt sich der demografische Wandel zunehmend als Herausforderung für die deutschen Kommunen dar. Neben steigenden Sozialtransferaufwendungen, die direkt oder über Umlagen die kommunalen Haushalte belasten, zeigt sich vielerorts die Anforderung, die Infrastruktur und deren Einrichtungen an die sich ändernden Bedürfnisse der Bürgerschaft anzupassen. Da gerade die Samtgemeinde Träger der kostenintensiven Aufgabenbereiche und Einrichtungen wie Schulen und Brandschutz sowie weiterer übergreifender Einrichtungen ist, wird die finanzielle Belastung in den kommenden Jahren stark zunehmen. Im Bereich der Schulen war der Neubau der Gauß-Oberschule 2012 in Planung und Vorbereitung.

Der durch Zuzug junger Familien in den Mitgliedsgemeinden bestehende Bedarf an Kindertagesstätten ist von den Gemeinden zu erfüllen. Die notwendige Schulinfrastruktur ist von der Samtgemeinde zu erfüllen und soll u.a. durch den erwähnten Schulneubau gedeckt werden. Im Bereich der Grundschulen besteht weiterer Investitionsbedarf.

Die guten Steuereinnahmen der Mitgliedsgemeinden bilden zwar eine verlässliche Basis für die von der Samtgemeinde zu erhebende Umlage, die hohen Investitionssummen werden jedoch ohne Kreditaufnahmen in den Folgejahren nicht zu finanzieren sein.

Zeven, im Dezember 2019

Anlagenübersicht 2012

Anlagevermögen [1) 2)] gem. § 56 Abs. 1 GemHKVO	Entwicklung der Anschaffungs- und Herstellungskosten					Entwicklung der Abschreibungen					Buchwerte	
	Stand am 31.12.2011	Zugänge 2012	Abgänge 2012	Umbuchungen 2012	Stand am 31.12.2012	Stand am 31.12.2011	Abschreibungen 2012	Auf-lösun-gen [3)]	Zuschreibungen 2012	Stand am 31.12.2012	am 31.12.2012	am 31.12.2011
	€	€	€	€	€	€	€	€	€	€	€	€
		+	-	+/-			-	-	+			
1	2	3	4	5	6	7	8	9	10	11	12	13
1. Immaterielle Vermögensgegenstände	**93.665,02**	**1.249.106,78**	**0,00**	**0,00**	**1.342.771,80**	**39.251,68**	**46.718,04**	**0,00**	**0,00**	**85.969,72**	**1.256.802,08**	**54.413,34**
1.1 Konzessionen	0,00	0,00	0,00	0,00	0,00	0,00	0,00	0,00	0,00	0,00	0,00	0,00
1.2 Lizenzen	80.667,59	13.629,90	0,00	0,00	94.297,49	39.251,68	10.849,61	0,00	0,00	50.101,29	44.196,20	41.415,91
1.3 Ähnliche Rechte	12.997,43	5.237,76	0,00	0,00	18.235,19	0,00	0,00	0,00	0,00	0,00	18.235,19	12.997,43
1.4 Geleistete Investitionszuwendungen und –zuschüsse	0,00	980.968,23	0,00	0,00	980.968,23	0,00	35.868,43	0,00	0,00	35.868,43	945.099,80	0,00
1.5 Aktivierter Umstellungsaufwand	0,00	0,00	0,00	0,00	0,00	0,00	0,00	0,00	0,00	0,00	0,00	0,00
1.6 Sonstiges immaterielles Vermögen	0,00	249.270,89	0,00	0,00	249.270,89	0,00	0,00	0,00	0,00	0,00	249.270,89	0,00
2. Sachvermögen	**84.164.326,75**	**6.222.176,22**	**12.702,00**	**0,00**	**90.373.800,97**	**28.783.800,20**	**1.739.644,22**	**12.276,87**	**0,00**	**29.943.403,62**	**60.425.254,52**	**55.948.290,68**
2.1 Unbebaute Grundstücke und grundstücksgleiche Rechte	***143.620,35***	***0,00***	***0,00***	***0,00***	***143.620,35***	***0,00***	***0,00***	***0,00***	***0,00***	***0,00***	***143.620,35***	***143.620,35***
2.1.1 Grünflächen	0,00	0,00	0,00	0,00	0,00	0,00	0,00	0,00	0,00	0,00	0,00	0,00
2.1.2 Ackerland	34.785,65	0,00	0,00	0,00	34.785,65	0,00	0,00	0,00	0,00	0,00	34.785,65	34.785,65
2.1.3 Wald, Forsten	93.518,78	0,00	0,00	0,00	93.518,78	0,00	0,00	0,00	0,00	0,00	93.518,78	93.518,78
2.1.4 Sonstige unbebaute Grundstücke	15.315,92	0,00	0,00	0,00	15.315,92	0,00	0,00	0,00	0,00	0,00	15.315,92	15.315,92
2.2 Bebaute Grundstücke und grundstücksgleiche Rechte	***25.992.091,61***	***3.291.711,43***	***0,00***	***0,00***	***29.283.803,04***	***7.956.666,56***	***356.688,89***	***0,00***	***0,00***	***8.313.355,45***	***20.970.447,59***	***18.035.425,05***
2.2.1 Grundstücke mit Wohnbauten	732.470,43	0,00	0,00	0,00	732.470,43	140.379,05	7.814,23	0,00	0,00	148.193,28	584.277,15	592.091,38
2.2.2 Grundstücke mit sozialen Einrichtungen	283.279,47	0,00	0,00	0,00	283.279,47	41.856,05	400,86	0,00	0,00	42.256,91	241.022,56	241.423,42
2.2.3 Grundstücke mit Schulen	17.993.364,32	3.261.435,29	0,00	1.599.764,82	22.854.564,43	5.585.518,18	294.496,56	0,00	0,00	5.894.705,61	16.959.858,82	12.407.846,14
2.2.4 Grundstücke mit Kultur-, Sport-, Freizeit- und Gartenanlagen	1.608.050,36	0,00	0,00	-1.599.764,82	8.285,54	14.690,87	0,00	0,00	0,00	0,00	8.285,54	1.593.359,49
2.2.5 Grundstücke für Brandschutz, Rettungsdienst und Katastrophenschutz	1.081.888,13	30.276,14	0,00	0,00	1.112.164,27	566.296,85	8.363,00	0,00	0,00	574.659,85	537.504,42	515.591,28
2.2.6 Grundstücke mit sonstigen Dienst-, Geschäfts- und anderen Betriebsgebäuden	4.293.038,90	0,00	0,00	0,00	4.293.038,90	1.607.925,56	45.614,24	0,00	0,00	1.653.539,80	2.639.499,10	2.685.113,34
2.3 Infrastrukturvermögen	***49.120.874,32***	***419.196,50***	***0,00***	***1.843.687,01***	***51.383.757,83***	***17.216.754,39***	***1.010.173,41***	***0,00***	***0,00***	***17.930.973,10***	***33.447.641,90***	***32.471.884,06***
2.3.1 Grund und Boden des Infrastrukturvermögens	400.350,62	186.020,70	0,00	0,00	586.371,32	0,00	0,00	0,00	0,00	0,00	586.371,32	400.350,62
2.3.2 Brücken und Tunnel	293.890,57	0,00	0,00	0,00	293.890,57	89.270,36	3.286,84	0,00	0,00	92.557,20	201.333,37	204.620,21
2.3.3 Gleisanlagen mit Streckenausrüstung und Sicherheitsanlagen	0,00	0,00	0,00	0,00	0,00	0,00	0,00	0,00	0,00	0,00	0,00	0,00
2.3.4 Entwässerungs- und Abwasserbeseitigungsanlagen	42.679.340,22	75.257,87	0,00	915.925,50	43.670.523,59	15.049.395,14	804.480,06	0,00	0,00	15.853.875,20	27.816.648,39	27.629.945,08
2.3.5 Straßen, Wege, Plätze, Verkehrslenkungsanlagen	558.846,62	127.929,93	0,00	76.353,31	763.129,86	198.709,47	34.047,43	0,00	0,00	232.756,90	530.372,96	360.137,15
2.3.6 Strom-, Gas-, Wasserleitungen und zugehörige Anlagen	5.188.446,29	0,00	0,00	313.632,07	5.502.078,36	1.311.615,29	158.857,86	0,00	0,00	1.470.473,15	4.031.605,21	3.876.831,00
2.3.7 Wasserbauliche Anlagen	0,00	0,00	0,00	0,00	0,00	0,00	0,00	0,00	0,00	0,00	0,00	0,00

Anlagenübersicht 2012

Anlagevermögen [1] [2] gem. § 56 Abs. 1 GemHKVO	Entwicklung der Anschaffungs- und Herstellungskosten					Entwicklung der Abschreibungen					Buchwerte	
	Stand am 31.12.2011	Zugänge 2012	Abgänge 2012	Umbuchungen 2012	Stand am 31.12.2012	Stand am 31.12.2011	Abschreibungen 2012	Auf-lösungen [3]	Zuschreibungen 2012	Stand am 31.12.2012	am 31.12.2012	am 31.12.2011
	€	€	€	€	€	€	€	€	€	€	€	€
		+	-	+/-			-	-	+			
1	2	3	4	5	6	7	8	9	10	11	12	13
2.3.8 Friedhöfe und Bestattungseinrichtungen	0,00	29.988,00	0,00	537.776,13	567.764,13	567.764,13	9.501,22	0,00	0,00	281.310,65	281.310,65	0,00
2.3.9 Sonstige Bauten des Infrastrukturvermögens	0,00	0,00	0,00	0,00	0,00	0,00	0,00	0,00	0,00	0,00	0,00	0,00
2.4 Bauten auf fremden Grundstücken	4.830.880,36	8.541,50	0,00	-351.569,92	4.487.851,94	2.125.031,28	75.436,14	0,00	0,00	1.928.657,99	2.559.193,95	2.705.849,08
2.5 Kunstgegenstände, Kulturdenkmäler	42.477,02	0,00	0,00	0,00	42.477,02	0,00	0,00	0,00	0,00	0,00	42.477,02	42.477,02
2.6 Maschinen und technische Anlagen, Fahrzeuge	3.086.108,42	558.548,52	12.702,00	0,00	3.631.954,94	1.432.272,59	222.839,87	12.276,67	0,00	1.642.835,79	1.989.119,15	1.653.835,83
2.7 Betriebs- und Geschäftsausstattung , Pflanzen und Tiere	353.541,02	410.214,87	0,00	60.047,30	823.803,19	53.075,38	74.505,91	0,00	0,00	127.581,29	696.221,90	300.465,64
2.9 Geleistete Anzahlungen, Anlagen im Bau	594.733,65	1.533.963,40	0,00	-1.552.164,39	576.532,66	0,00	0,00	0,00	0,00	0,00	576.532,66	594.733,65
3. Finanzvermögen	**2.815.042,37**	**0,00**	**50.794,68**	**0,00**	**2.764.247,69**	**0,00**	**0,00**	**0,00**	**0,00**	**0,00**	**2.764.247,69**	**2.815.042,37**
3.1 Anteile an verbundenen Unternehmen	0,00	0,00	0,00	0,00	0,00	0,00	0,00	0,00	0,00	0,00	0,00	0,00
3.2 Beteiligungen	473.153,45	0,00	0,00	0,00	473.153,45	0,00	0,00	0,00	0,00	0,00	473.153,45	473.153,45
3.3 Sondervermögen	2.212.343,00	0,00	0,00	0,00	2.212.343,00	0,00	0,00	0,00	0,00	0,00	2.212.343,00	2.212.343,00
3.4 Ausleihungen	0,00	0,00	0,00	0,00	0,00	0,00	0,00	0,00	0,00	0,00	0,00	0,00
3.5 Wertpapiere	0,00	0,00	0,00	0,00	0,00	0,00	0,00	0,00	0,00	0,00	0,00	0,00
3.9 Sonstige Vermögensgegenstände	129.545,92	0,00	50.794,68	0,00	78.751,24	0,00	0,00	0,00	0,00	0,00	78.751,24	129.545,92
insgesamt	**87.073.034,14**	**7.471.283,00**	**63.496,68**	**0,00**	**94.480.820,46**	**28.823.051,88**	**1.786.362,26**	**12.276,67**	**0,00**	**30.029.373,34**	**64.446.304,29**	**58.817.746,39**

[1] Gliederung richtet sich nach der Bilanz
[2] Im Falle der Vermögenstrennung jeweils auch das realisierbare Vermögen
[3] Kumulierte Abschreibungen für Abgänge

Samtgemeinde Zeven

Schuldenübersicht zum Jahresabschluss 2012

Art der Schulden	Gesamtbetrag am 31.12. des Haushaltsjahres	mit einer Restlaufzeit von			Gesamtbetrag am 31.12. des Vorjahres	mehr (+) weniger (-)
		bis zu 1 Jahr	1 bis 5 Jahre	mehr als 5 Jahre		
	€	€	€	€	€	€
1	2	3	4	5	6	7
Geldschulden	9.623.855,84	727.875,91	2.381.401,92	6.514.578,01	359.600,00	9.264.255,84
Verbindlichkeiten aus Krediten für Investitionen	9.623.855,84	727.875,91	2.381.401,92	6.514.578,01	10.298.936,84	-675.081,00
Liquiditätskredite	0,00	0,00	0,00	0,00	0,00	0,00
Verbindlichkeiten aus kreditähnlichen Rechtsgeschäften	0,00	0,00	0,00	0,00	0,00	0,00
Verbindlichkeiten aus Lieferungen und Leistungen	397.156,14	397.156,14	0,00	0,00	407.296,91	-10.140,77
Transferverbindlichkeiten	15.450,76	15.450,76	0,00	0,00	97.802,00	-82.351,24
Sonstige Verbindlichkeiten	43.206,46	43.206,46	0,00	0,00	5.201,76	38.004,70
Schulden gesamt	**10.079.669,20**	**1.183.689,27**	**2.381.401,92**	**6.514.578,01**	**10.809.237,51**	**-729.568,31**

Samtgemeinde Zeven

Forderungsübersicht zum Jahresabschluss 2012

Art der Forderungen	Gesamtbetrag am 31.12. des Haushaltsjahres	mit einer Restlaufzeit von			Gesamtbetrag am 31.12. des Vorjahres	mehr (+) weniger (-)
		bis zu 1 Jahr	1 bis 5 Jahre	mehr als 5 Jahre		
	€	€	€	€	€	€
1	2	3	4	5	6	7
Öffentlich-rechtliche-Forderungen	728.822,94	180.792,53	0,00	548.030,41	592.175,12	136.647,82
Forderungen aus Transferleistungen	30.863,16	30.863,16	0,00	0,00	71.433,52	-40.570,36
Sonstige privatrechtliche Forderungen	251.505,41	251.505,41	0,00	0,00	199.472,87	52.032,54
Summe aller Forderungen	**1.011.191,51**	**463.161,10**	**0,00**	**548.030,41**	**863.081,51**	**148.110,00**

Samtgemeinde Zeven

Jahresabschluss 2012

Übersicht über die aus 2012 in das Jahr 2013 übertragenen Haushaltsermächtigungen (Haushaltsausgabereste)

Maßnahme				Übertragung
Budget-Nr.	Budgetname	Konto-Nr.	Kontoname	€
40-511-002	Verbunddorferneuerung Elsdorfer-Börde	787100	Auszahlungen für Hochbaumaßnahmen	54.000,00
40-538-103	SW-Kanal Zeven, Bahnhofstraße	787200	Auszahlungen für Tiefbaumaßnahmen	290.400,00
40-538-104	SW-Kanal Brüttendorf	787200	Auszahlungen für Tiefbaumaßnahmen	330.100,00
40-538-302	RW-Kanal Zeven, Bahnhofstraße	781200	Zuweisungen und Zuschüsse für Investitionen an Gemeinden und Gemeindeverbänden	42.800,00
40-541-005	Erneuerung V 28	787200	Auszahlungen für Tiefbaumaßnahmen	3.200,00
40-541-006	Erneuerung V 43	787200	Auszahlungen für Tiefbaumaßnahmen	9.200,00
				729.700,00

7. Vollständigkeitserklärung

Samtgemeinde Zeven

Jahresabschluss 2012

Bestätigung der Vollständigkeit

Die Vollständigkeit und Richtigkeit des Jahresabschlusses 2012 wurd hiermit gemäß § 129 Abs. 1 Satz 2 NkomVG festgestellt.

Zeven, den 05.12.2019

Fricke
Samtgemeindebürgermeister