

# Gemeinde Gyhum



**Sitzung Finanzausschuss  
08.07.2021**

---

**Herzlich Willkommen !**

## **TOP 2) Feststellung der Tagesordnung**

Die Tagesordnung wird um einen TOP „**Verpflichtung eines hinzugewählten Mitgliedes**“ ergänzt.

Der Finanzausschuss stellt die erweiterte Tagesordnung **einstimmig** fest.

## **TOP 3) Verpflichtung eines hinzugewählten Mitgliedes**

Die Vorsitzende verpflichtet das hinzugewählte Mitglied Frau Christiane Brüggemann und weist sie auf die ihr nach §§ 40 – 42 NKomVG obliegenden Pflichten hin.

# TOP 4) Bericht

## a) Jahresabschlusserstellung

| Übersicht - Stand der Jahresabschlusserstellung |                   |                  |                  |  |  |                         |                         |                         |                  | Stand: 01.07.2021 |
|---|-------------------|------------------|------------------|--|--|-------------------------|-------------------------|-------------------------|------------------|-------------------|
| Gemeinde / Verwaltungseinheit                   | Ersteller         | 2012             | 2013             | 2014                                       | 2015                                       | 2016                    | 2017                    | 2018                    | 2019             | 2020              |
| Samtgemeinde Zeven                              | eigenes Personal  | fertig / geprüft | fertig / geprüft | fertig / liegt beim RPA                    | in Kürze fertig                            | in Arbeit               | in Arbeit               |                         |                  |                   |
|   | ab 2015 Axians    | Rat 02.07.20     | Rat 02.03.21     |  |  |                         |                         |                         |                  |                   |
| Stadt Zeven                                     |                   | fertig / geprüft | fertig / geprüft | fertig / liegt beim RPA                    | fertig / liegt beim RPA                    | in Arbeit               |                         |                         |                  |                   |
|   |                   | Rat 25.02.21     | Rat 24.02.21     |  |  |                         |                         |                         |                  |                   |
| Gemeinde Elsdorf                                |                   | fertig / geprüft | fertig / geprüft | fertig / Prüfbericht liegt vor FinA 24.06. | fertig / Prüfbericht liegt vor FinA 24.06. | fertig / liegt beim RPA | fertig / liegt beim RPA | fertig / liegt beim RPA |                  |                   |
|   | Firma             | Rat 02.07.20     | Rat 25.02.21     |  |  |                         |                         |                         |                  |                   |
| Gemeinde Gyhum                                  |                   | fertig / geprüft | fertig / geprüft | fertig / geprüft                           | fertig / Prüfbericht liegt vor FinA 08.07. | fertig / liegt beim RPA | fertig / liegt beim RPA | in Kürze fertig         |                  |                   |
|   | Auftrag zurzeit   | Rat 09.07.20     | Rat 09.07.20     | Rat 18.02.21                               |  |                         |                         |                         |                  |                   |
| Gemeinde Heeslingen                             | bis einschl. 2020 | fertig / geprüft | fertig / geprüft | fertig / geprüft                           | fertig / Prüfbericht liegt vor FinA 22.06. | in Arbeit               |                         |                         |                  |                   |
|   |                   | Rat 08.07.20     | Rat 23.02.21     | Rat 23.02.21                               |  |                         |                         |                         |                  |                   |
| Volkshochschule                                 | eigenes Personal  | fertig / geprüft | fertig / geprüft | fertig / geprüft                           | fertig / geprüft                           | fertig / geprüft        | fertig / geprüft        | fertig / geprüft        | fertig / geprüft | in Kürze fertig   |



## TOP 5) Jahresabschluss für das Haushaltsjahr 2015

Beschlussvorlage G/216/2016-21

### Eckdaten zum Jahresabschluss 2015

#### Jahresergebnis:

Das positive Jahresergebnis schließt mit einem **Überschuss von 329.615,24 €**. Er ergaben sich rd. 81.600 € Mindererträge (rd. 186 TEUR Steuermindereinnahmen) sowie rd. 373.500 € Minderaufwendungen (Sach- und Dienstleistg. – 160 TEUR, Transferaufwendg. – 307 TEUR), weiterhin sind aus Grundstücksveräußerungen außerordentliche Erträge von rd. 22.200 € entstanden.

Dieser Gesamtbetrag ist der **Ergebnisrücklage** zuzuführen und steht damit in Folgejahren zum Ausgleich etwaiger Defizite zur Verfügung.

Die **Bilanzsumme** hat sich in 2015 von 13,39 Mio. € auf **13,31 Mio. €** reduziert, die **Eigenkapitalquote** beträgt zum Jahresende 2015 nahezu unverändert rd. = **95 %**, was einen sehr guten Wert darstellt.

Aufgrund des zeitlichen Abstandes zum Abschlussjahr wird an dieser Stelle auf weitere Zahlen verzichtet bzw. auf die vorliegenden Zahlen und Berichte Bezug genommen.

# Jahresabschlüsse der Gemeinde Gyhum

| Jahr | Ergebnis    | Ergebnis                                 | Saldo aus                      |         | Netto         |           | Haushalts-   |                            | Bedarf<br>liquide<br>Mittel<br>(Plan) * | Stand                            | Kredit-                | Kredit-            |
|------|-------------|--|--------------------------------|---------|---------------|-----------|--------------|----------------------------|---|----------------------------------|------------------------|--------------------|
|      | Gesamt<br>€ | kumuliert<br>(ab 2018<br>geschätzt)<br>€ | Ifd. Verwaltungs-<br>tätigkeit |         | Investitionen |           | reste<br>€   | Tilgung<br>von<br>Krediten |   | liquide<br>Mittel<br>31.12.<br>€ | ermäch-<br>tigung<br>€ | auf-<br>nahme<br>€ |
|      |             |  | geplant                        | ist     | geplant       | ist       |              |                            |   |                                  |                        |                    |
|      |             |  |                                |         |               |           | Start Doppik |                            | 01.01.2012                              | 1.038.420                        |                        |                    |
| 2012 | 81.883,79   |  | 67.100                         | 371.120 | 458.900       | 200.766   | 70.913       | 17.200                     | 409.000                                 | 1.603.119                        | 150.000                | 0                  |
| 2013 | 391.127,32  | 473.011                                  | 108.600                        | 460.138 | 737.600       | 356.600   | 243.155      | 17.200                     | 717.113                                 | 1.917.967                        | 300.000                | 0                  |
| 2014 | 849.718,40  | 1.322.730                                | 124.700                        | 899.045 | 514.100       | 397.236   | 45.955       | 17.200                     | 649.755                                 | 2.179.665                        | 350.000                | 0                  |
| 2015 | 329.615,24  | 1.652.345                                | 164.100                        | 610.219 | 503.500       | -39.205   | 378.798      | 17.200                     | 402.555                                 | 2.802.038                        | 0                      | 0                  |
| 2016 | 403.325,24  | 2.055.670                                | 171.800                        | 894.346 | 901.400       | 107.974   | 312.249      | 17.200                     | 1.125.598                               | 3.570.959                        | 0                      | 0                  |
| 2017 | 429.401,49  | 2.485.071                                | 300.000                        | 147.459 | 2.167.100     | 146.794   | 758.100      | 17.200                     | 2.196.549                               | 3.561.281                        | 0                      | 0                  |
| 2018 | 110.000,00  | 2.595.071                                | 203.300                        | 224.263 | 2.115.300     | 497.236   | 2.387.880    | 15.200                     | 2.685.300                               | 3.276.270                        | 0                      | 0                  |
| 2019 | 60.000,00   | 2.655.071                                | 213.800                        | 496.249 | 1.067.800     | 1.146.479 | 1.279.500    | 19.200                     | 3.261.080                               | 2.603.393                        | 0                      | 0                  |
| 2020 | 85.000,00   | 2.740.071                                | -47.200                        | 20.781  | 802.100       | 494.848   | 993.600      | 47.200                     | 2.176.000                               | 2.081.300                        | 500.000                | 0                  |
| 2021 | **          | 2.500.000                                | -485.300                       |         | 1.911.800     |           |              | 68.000                     | 3.458.700                               |                                  | 1.600.000              | 0                  |

\*\* Aufgrund des geplanten Defizites von 284.400 € und der aktuell negativen Einnahmementwicklung ist ein Defizit zu erwarten.

\* = geplante liquide Mittel = Tilgung - geplanter Saldo aus Ifd. Verwaltungstätigkeit + geplanter Saldo aus Investitionstätigkeit + HH-Reste Vorjahr

Im Rahmen der Prüfung wurden Feststellungen getroffen, die im Ergebnis nicht zu einem fehlerhaften Abschluss geführt haben.

Wichtig ist, dass das RPA schlussendlich folgendes **Testat** erteilt hat:

### Testat

**Der Jahresabschluss der Gemeinde Gyhum zum 31.12.2015 entspricht nach der pflichtgemäßen Prüfung und Beurteilung durch das Rechnungsprüfungsamt des Landkreises Rotenburg (Wümme) weitestgehend den gesetzlichen Vorschriften und vermittelt unter Beachtung der Grundsätze ordnungsmäßiger Buchführung im Wesentlichen ein den tatsächlichen Verhältnissen entsprechendes Bild der Vermögens-, Schulden-, Ertrags- und Finanzlage der Gemeinde Gyhum.**

**Der Rechenschaftsbericht steht in Einklang mit dem Jahresabschluss, vermittelt insgesamt ein zutreffendes Bild von der Vermögens-, Schulden-, Ertrags- und Finanzlage der Gemeinde und stellt die Chancen und Risiken der zukünftigen Entwicklung zutreffend dar.**

Danach kann nun über den vorliegenden **Beschlussvorschlag** abgestimmt werden.

## Beschlussvorschlag:

„Der Finanzausschuss empfiehlt dem Verwaltungsausschuss, dem Rat folgenden Beschluss zu empfehlen:

**Der Rat der Gemeinde Gyhum nimmt den Jahresabschluss 2015, den Schlussbericht des Rechnungsprüfungsamtes des Landkreises Rotenburg/W. vom 24.03.2021 sowie die Stellungnahme des Gemeindedirektors zur Kenntnis.**

**Der Jahresabschluss 2015 wird hiermit beschlossen und dem Gemeindedirektor gem. § 129 Abs. 1 Satz 3 NKomVG für das Haushaltsjahr 2015 die Entlastung erteilt.**

**Der Überschuss des Jahres 2015 in Höhe von 307.429,95 € wird gem. § 123 Abs. 1 Ziffer 1 NKomVG der Rücklage aus Überschüssen des ordentlichen Ergebnisses sowie der Überschuss aus dem außerordentlichen Ergebnis in Höhe von 22.185,29 € der Rücklage des außerordentlichen Ergebnisses zugeführt.**

## **TOP 6)**

---

**Vorlage: G/215/2016-21**

### **Antrag der CDU-Fraktion:**

**„Auswirkungen der bereits beschlossenen und  
derzeit thematisierten Projekte der Samtgemeinde  
Zeven auf die Haushalte 2022 ff. der Gemeinde  
Gyhum“**



## Auf folgende wesentliche Eckpunkte ist in diesem Zusammenhang einzugehen:

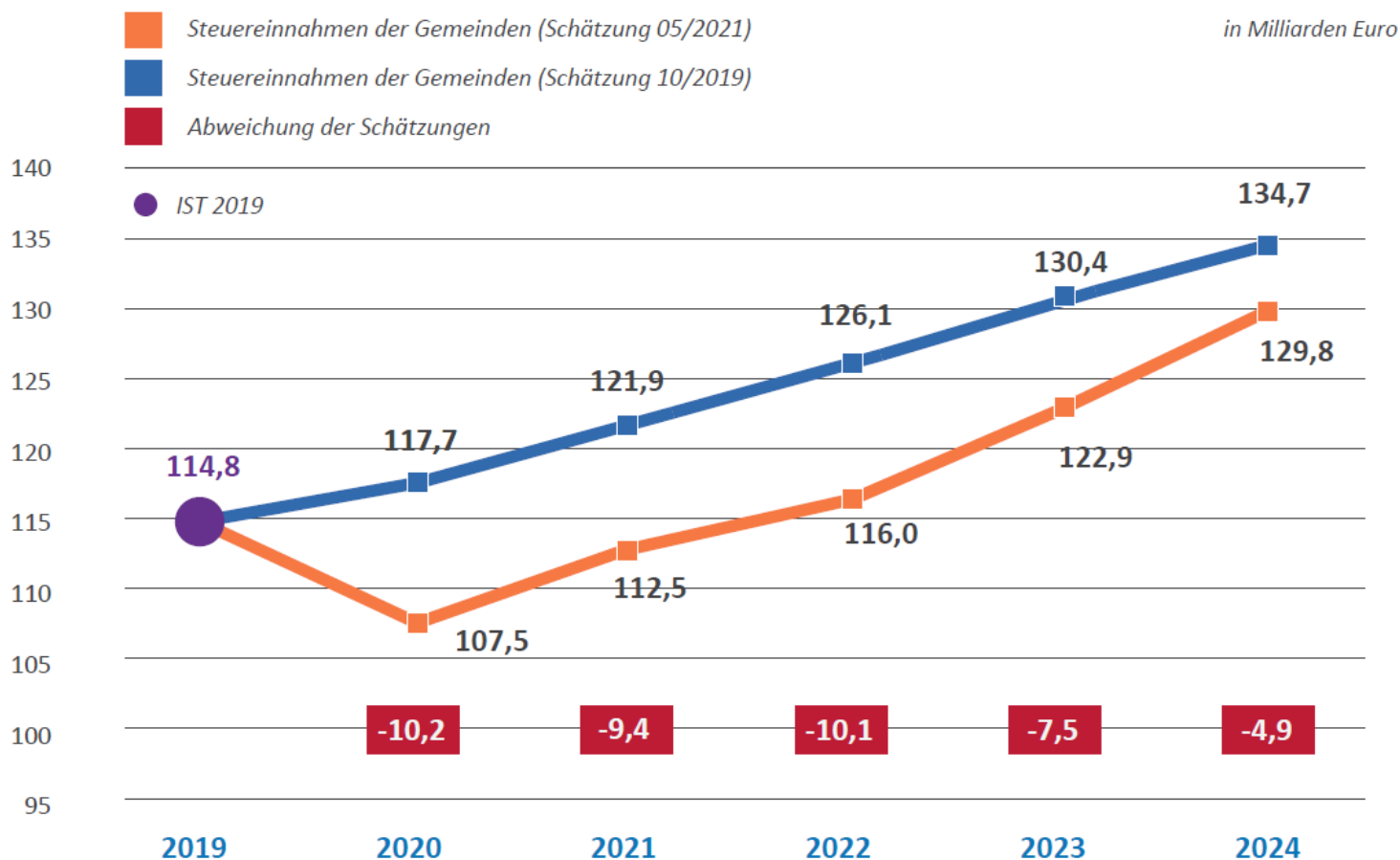
- a) **Aktuelles finanzielles Umfeld der Gemeinde Gyhum**  
u.a. Auswirkungen der Corona-Pandemie auf die Steuereinnahmen der Gemeinde
- b) **Auswirkungen der Investitionen auf den Finanzbedarf der Samtgemeinde und damit auf die Samtgemeindeumlage**
- c) **Voraussichtliche Schuldenentwicklung der Samtgemeinde**
- d) **Prognose zur Entwicklung der Kreisumlage**
- e) **Erfordernis zur Streichung freiwilliger Leistungen**
- f) **Erfordernis zur Erhöhung von Realsteuerhebesätzen**

## a) Aktuelles finanzielles Umfeld

# STEUERSCHÄTZUNG FÜR GEMEINDEN AUSWIRKUNGEN CORONA-PANDEMIE



**DStGB**  
Deutscher Städte-  
und Gemeindebund



## Steuerprognosen - Gemeindeanteile Einkommen- und Umsatzsteuer

## Haushaltsplanung 2021 ff.

| Gemeindeanteil<br>Einkommensteuer                           | 2016     | 2017     | 2018      | 2019      | 2020           | 2021      | 2021     | 2022      | 2023      | 2024      |
|---|----------|----------|-----------|-----------|----------------|-----------|----------|-----------|-----------|-----------|
|   | Ergebnis | Ergebnis | Ergebnis  | Ergebnis  | Ergebnis       | Ansatz    | Prognose | Ansatz    | Ansatz    | Ansatz    |
| Steigerung/Prognose in % lt.<br>Ak-Steuersch. /Oridat. 2020 |          |          |           |           | Plan-<br>basis | 7,6       |          | 6         | 6         | 5,5       |
| Gyhum "   | 911.505  | 971.944  | 1.028.612 | 1.083.926 | 1.003.518      | 1.068.700 |          | 1.132.800 | 1.200.800 | 1.266.800 |
| Steigerung/Prognose in % lt.<br>Ak-Steuersch. / Mai 2021    |          |          |           |           | Plan-<br>basis | 1,7       |          | 4,5       | 5,9       | 6,3       |
| Gyhum "   | 911.505  | 971.944  | 1.028.612 | 1.083.926 | 1.003.518      | 1.068.700 | 989.000  | 1.034.000 | 1.095.000 | 1.163.400 |

\* unter Berücksichtigung neuer Schlüsselzahlen ab 2021

|                                    |  |  |  |  |  |         |         |          |          |
|------------------------------------|--|--|--|--|--|---------|---------|----------|----------|
| Abweichung Oktober 2020 / Mai 2021 |  |  |  |  |  | -79.700 | -98.800 | -105.800 | -103.400 |
|------------------------------------|--|--|--|--|--|---------|---------|----------|----------|

| Gemeindeanteil<br>Umsatzsteuer                              | 2016     | 2017     | 2018     | 2019     | 2020           | 2021    |         | 2022    | 2023    | 2024    |
|---|----------|----------|----------|----------|----------------|---------|---------|---------|---------|---------|
|   | Ergebnis | Ergebnis | Ergebnis | Ergebnis | Ergebnis       | Ansatz  |         | Ansatz  | Ansatz  | Ansatz  |
| Steigerung/Prognose in % lt.<br>Ak-Steuersch. /Oridat. 2020 |          |          |          |          | Plan-<br>basis | -5,7    |         | -11     | 2,5     | 2       |
| Gyhum "   | 101.341  | 126.048  | 191.270  | 211.817  | 233.005        | 223.600 |         | 199.000 | 204.000 | 208.000 |
| Steigerung/Prognose in % lt.<br>Ak-Steuersch. / Mai 2021    |          |          |          |          | Plan-<br>basis | -5,3    |         | -10,2   | 2,5     | 1,8     |
| Gyhum "   | 101.341  | 126.048  | 191.270  | 211.817  | 233.005        | 223.000 | 220.000 | 208.000 | 213.000 | 217.000 |
| Abweichung Oktober 2020 / Mai 2021                          |          |          |          |          |                |         |         | -3.000  | 9.000   | 9.000   |

Abweichungen aus aktuellen Steuerschätzungen insgesamt

-82.700 -89.800 -96.800 -94.400

## Entwicklung der **Gewerbesteuereinnahmen** in der Gemeinde Gyhum

sowie die weiteren finanzielle Auswirkungen der aktuellen Einnahmeentwicklung:

| Gemeinde                                       | 2018      | 2019      | 2020      | 2021   | 2021                     | 2021              | VZ - Soll<br>2021 | Finanzplanung    |                  |                  |
|--|-----------|-----------|-----------|--|--------------------------|-------------------|-------------------|------------------|------------------|------------------|
|  | Ergebnis  | Ergebnis  | Ergebnis  | Ansatz   | Soll aktuell<br>30.06.21 | mehr /<br>weniger |                   | 2022             | 2023             | 2024             |
| <b>Steigerung lt. Steuerschätzung Mai 2021</b> |           |           |           |  |                          |                   | <b>11,50%</b>     | <b>4,20%</b>     | <b>8,50%</b>     | <b>7,10%</b>     |
| <b>Gyhum</b>                                   | 1.289.284 | 1.733.819 | 1.300.551 | 1.400.000  | <b>1.100.940</b>         | <b>-299.060</b>   | <b>1.090.152</b>  | <b>1.350.000</b> | <b>1.450.000</b> | <b>1.500.000</b> |
|  |           |           |           | <b>Gewerbsteuer bisherige Planung</b>              |                          |                   |                   | <b>1.450.000</b> | <b>1.500.000</b> | <b>1.550.000</b> |
|  |           |           |           | <b>Abweichung Gewerbsteuer</b>                     |                          |                   |                   | <b>-100.000</b>  | <b>-50.000</b>   | <b>-50.000</b>   |
|  |           |           |           | <b>Abweichungen Est-, Ust-Anteile (s.o)</b>        |                          |                   |                   | <b>-89.800</b>   | <b>-96.800</b>   | <b>-94.400</b>   |
|  |           |           |           | <b>Gewerbsteuerumlage</b>                          |                          |                   |                   | <b>9.200</b>     | <b>4.600</b>     | <b>4.600</b>     |
| <b>Neuberechnung</b>                           |           |           |           | <b>Kreisumlage (44 v.H.)</b>                       |                          |                   |                   | <b>12.200</b>    | <b>81.500</b>    | <b>96.000</b>    |
| <b>Finanzausgleich</b>                         |           |           |           | <b>Samtgemeindeumlage (47,5 v.H.)</b>              |                          |                   |                   | <b>-38.100</b>   | <b>13.300</b>    | <b>-4.400</b>    |
| <b>(Veränderungen)</b>                         |           |           |           | <b>interkommunaler FAG SG Zeven</b>                |                          |                   |                   | <b>8.000</b>     | <b>-1.400</b>    | <b>-9.200</b>    |
|  |           |           |           | <b>"Verschlechterung" Gesamt</b>                   |                          |                   |                   | <b>-198.500</b>  | <b>-48.800</b>   | <b>-7.400</b>    |
|  |           |           |           | <b>bisheriges Haushaltsergebnis (akt. Planung)</b> |                          |                   |                   | <b>-349.200</b>  | <b>-220.900</b>  | <b>-228.200</b>  |
|  |           |           |           |  |                          |                   |                   | <b>2022</b>      | <b>2023</b>      | <b>2024</b>      |
| <b>Konsolidierungsbedarf</b>                   |           |           |           | <b>ohne die Erhöhung von Umlagen !</b>             |                          |                   |                   | <b>-547.700</b>  | <b>-269.700</b>  | <b>-235.600</b>  |

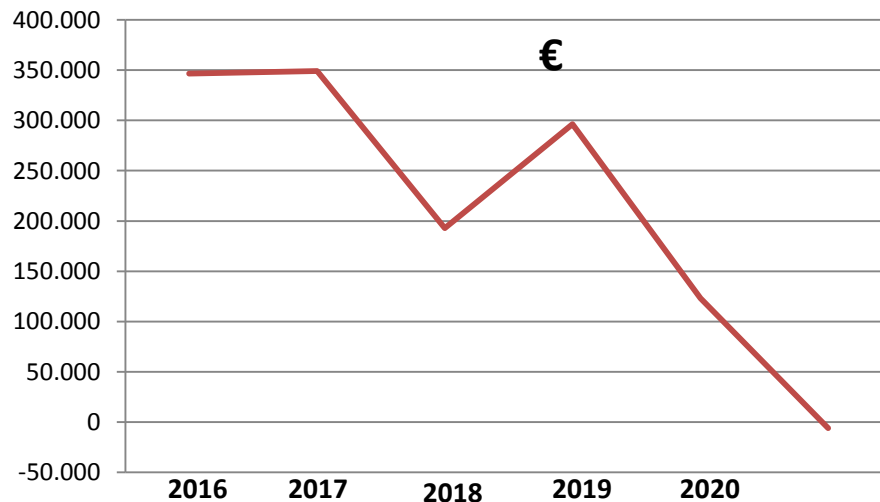
## Entwicklung der Vergnügungssteuer

In der Gemeinde Gyhum hat gerade in den vergangenen Jahren die **Vergnügungssteuer** zahlreiche freiwillige Leistungen ermöglicht.

Anders als die übrigen Steuern fließen die Vergnügungs- und Hundesteuern als örtliche Aufwandssteuern nicht in den Finanzausgleich ein und verbleiben der Gemeinde damit zu 100 %.

Leider hat sich auch die Vergnügungssteuer u.a. durch Corona erheblich (aktuell bis auf 0) reduziert.

| Entwicklung Vergnügungssteuer<br>Gemeinde Gyhum |         |
|---|---------|
| Jahr  | €       |
| 2016  | 346.527 |
| 2017  | 348.930 |
| 2018  | 192.775 |
| 2019  | 296.350 |
| 2020  | 123.094 |
| 2021  | -5.871  |



# Trübe Aussichten für Kommunen

Städte und Kreise machen 2020 nur dank historischem Hilfspaket Überschuss

**GÜTERSLOH.** Die Städte und Kreise in Deutschland haben 2020 zum sechsten Mal in Folge einen Überschuss bei ihren Finanzen verbucht – in der Corona-Pandemie allerdings nur bedingt durch ein historisches Hilfspaket von Bund und Ländern. Dem kommunalen Finanzreport der Bertelsmann Stiftung zufolge hat die Krise im vergangenen Jahr einen Schaden von mindestens 17 Milliarden Euro ausgelöst. So sei die Gewerbesteuer der Kommunen in den 13 Flächenländern gegenüber dem Vorjahr um fast 9 Milliarden Euro ein-

gebrochen, heißt es in der Studie. Bei der Einkommensteuer und den Gebühren mussten Kreise und Gemeinden einen Verlust von 4 Milliarden Euro hinnehmen. Ausgeglichen wurde das Steuerloch durch eine Vielzahl von Maßnahmen. Mindereinnahmen bei der Gewerbesteuer wurden kompensiert, die Bundesbeteiligung an den Hartz-IV-Kosten wurde angehoben. Insgesamt flossen so fast 14 Milliarden Euro an die Kommunen.

Beim Blick in die Zukunft sind die Studienautoren pessimistisch. Mit Ende der Finanzhilfen von

Bund und Ländern erwarten die Experten für die Jahre 2021 bis 2024 zusammen ein Defizit bei den kommunalen Haushalten von 23 Milliarden Euro. „Ohne neue Finanzhilfen wie Erstattungen von Steuerausfällen und Aufstockung der Investitionsprogramme drohen neue Haushaltskrisen. Die Erfolge der vergangenen Jahre wären schlagartig aufgezehrt und Zukunftsaufgaben deutlich erschwert“, sagt Kirsten Witte, Kommunal-Expertin der Bertelsmann Stiftung. (dpa/tra)



## Zusammenfassung / Ausblick:

Das **finanzielle Umfeld** ist aktuell durch folgende Umstände **stark belastet**:

a) pandemiebedingt rückläufige Steuereinnahmen - vgl. oben

Die **Ausgleichsmechanismen des kommunalen Finanzausgleichs** führen hier nur zu geringfügigen Entlastungen.

Derzeit fordern die kommunalen Spitzenverbände von Bund und Land **Ausgleichsleistungen für pandemiebedingte Steuerausfälle** wie in 2020. Ob diese gewährt werden, ist derzeit jedoch **noch offen**.

b) Erhöhungsbedarfe bei der Kreis- und Samtgemeindeumlage belasten die Gemeinde ab 2023 ff. ggfls. zusätzlich.

c) Preissteigerungen in nahezu allen Bereichen, insbesondere bei Baumaterial

d) Die bereits jetzt in der Haushalts- und Finanzplanung enthaltenen Defizite haben bei der Genehmigung des Haushaltes 2021 zu deutlichen **Hinweisen der Kommunalaufsicht** geführt. – **siehe Haushaltsverfügung 2021 des Landkreises !**

## Auszug aus der Haushaltsverfügung 2021 des Landkreises

Die Haushaltsplanung ist für das bereits laufende Haushaltsjahr sowie den weiteren Planungszeitraum defizitär. Es soll eine Verrechnung mit Überschüssen aus den Vorjahren erfolgen. Diese Überschüsse sind allerdings noch nicht vollständig durch entsprechende Jahresabschlüsse belegt. Sollte sich die Ertragslage der Gemeinde zur nächsten Haushaltsplanung nicht verbessern, die Überschussrücklage nicht durch Jahresabschlüsse nachgewiesen oder gar aufgebraucht sein, ist von der Vertretung zusammen mit der Haushaltssatzung ein Haushaltssicherungskonzept zu beschließen.

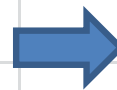
Der Gemeinde gelingt es nicht die ordentlichen Abschreibungen abzüglich der Auflösungserträge aus Sonderposten aus den Überschüssen aus der laufenden Verwaltungstätigkeit (Finanzhaushalt) zu erwirtschaften. Die ordentliche Tilgung bleibt unter diesem Abschreibungsbetrag, kann aber ebenfalls nicht erwirtschaftet werden. Das Erreichen dieser Ziele ist eine Voraussetzung zur Beurteilung der dauernden Leistungsfähigkeit einer Gemeinde und wirkt sich daher direkt auf die Genehmigungen von Darlehensermächtigungen aus. Der Rückfluss der für 2021 vorgesehenen Darlehensermächtigung wird aus den Verkaufserlösen von Baugrundstücken erwartet. Für weitere Fremdfinanzierungen wird derzeit jedoch kein Spielraum gesehen.



## b) Auswirkungen der Investitionen auf den Finanzbedarf der Samtgemeinde und damit auf die Samtgemeindeumlage

| Zusätzlicher Finanzbedarf aus zusätzlichen Investitionsmaßnahmen |                  |                          |         | incl. Badsanierung                         |                 |               |                |                |                |
|--|------------------|--------------------------|---------|--|-----------------|---------------|----------------|----------------|----------------|
| (zusätzlich zur bisherigen Finanzplanung lt. Haushalt 2021 ff.)  |                  |                          |         |  |                 |               |                |                |                |
| Maßnahme   | HH-Jahr          | Investitions-<br>volumen | ND      | Kosten (AfA, Zinsen, Bewirtschaftung etc.) |                 |               |                |                |                |
|  |                  |                          |         | Invest                                     | €               | 2022          | 2023           | 2024           | 2025           |
|  |                  |                          |         | €  | €               | €             | €              | €              |                |
| Sanierung Rathaus  | 2022 ff.         | 200.000                  |         | 0  | ?               | ?             | ?              | ?              | ?              |
| Gosekamp GS  | 2023             | 8.000.000                | 90      | 0  | 0               | 88.900        | 88.900         | 88.900         | 88.900         |
| Gosekamp GS (Bewirtschaftung)                                    |                  |                          |         | 0  | 0               | 0             | 65.000         | 70.000         | 75.000         |
| Campus Kanalstraße   | 2023             | 1.000.000                | 25      | 0  | 0               | 40.000        | 40.000         | 40.000         | 40.000         |
| Feuerwehr Zeven  | 2022             | 2.800.000                | 90      | 0  | 31.000          | 31.000        | 31.000         | 31.000         | 31.000         |
| Feuerwehr Gyhum  | 2023/24          | 2.090.000                | 90      |  |                 |               | 23.200         | 23.200         | 23.200         |
| Unterh. /Bewirtschaftung Feuerwehren                             |                  |                          |         |  | 15.000          | 20.000        | 25.000         | 25.000         | 25.000         |
| Aqua-Fit (Sanierung)   | 23-25            | 10.000.000               | versch. | 0  | 0               | 0             | 0              | 550.000        | 550.000        |
| Aqua-Fit - Betriebskosten während Schließung                     |                  |                          |         |  | -250.000        | -250.000      | 0              | 0              | 0              |
| Aqua-Fit - Bestand   | Afa vorh. Bad    |                          |         | 0  | 0               | 0             | 0              | 0              | 0              |
| Aqua-Fit - Bestand (Abbruch 2026)                                |                  |                          |         |  | 0               | 0             | 0              | 0              | 0              |
| Obdachlosenunterk.   | 2023             | Anmietung/<br>Betrieb    | 90      | 0  | 80.000          | 85.000        | 90.000         | 95.000         | 100.000        |
| Bauhof Zeven   | 23/24            | 100.000                  | 50      | 0  | ?               | ?             | ?              | ?              | ?              |
| KuBiZ / Kostensteigerung ?                                       |                  |                          |         |  | ?               | ?             | ?              | ?              | ?              |
| <b>Summe:</b>  | (zus. Kredite) → | <b>24.190.000</b>        |         | <b>0</b>                                   | <b>-124.000</b> | <b>14.900</b> | <b>363.100</b> | <b>923.100</b> | <b>933.100</b> |

**Zusätzlicher Finanzbedarf aus zusätzlichen Investitionsmaßnahmen**



**incl. Badsanierung**

(zusätzlich zur bisherigen Finanzplanung lt. Haushalt 2021 ff.)

| Maßnahme                                      | HH-Jahr<br>Invest | Investitions-<br>volumen<br>€ | ND | Kosten (AfA, Zinsen, Bewirtschaftung etc.) |                |                |                |                  |                  |
|---|-------------------|-------------------------------|----|--|----------------|----------------|----------------|------------------|------------------|
|   |                   |                               |    | 2022<br>€                                  | 2023<br>€      | 2024<br>€      | 2025<br>€      | 2026<br>€        | 2027 ff.         |
| <b>Kreditzinsen</b>                           |                   |                               |    |  |                |                |                |                  |                  |
| Darlehen 2022 (2,3 Mio. €) x 0,8 %            |                   |                               |    | 9.000                                      | 18.000         | 17.500         | 17.000         | 16.500           | 16.000           |
| Darlehen 2023 ( 3,0 Mio. €) x 1 %             |                   |                               |    | 0  | 15.000         | 30.000         | 29.500         | 29.000           | 28.000           |
| Darlehen 2024 (10,7 Mio. €) x 1 %             |                   |                               |    | 0  | 0              | 50.000         | 106.000        | 103.000          | 101.000          |
| Darlehen 2025 (5,8 Mio. €) x 1 %              |                   |                               |    | 0  | 0              | 0              | 29.000         | 56.000           | 55.000           |
| Darlehen 2026 (2,2 Mio. €) x 1 %              |                   |                               |    | 0  | 0              | 0              | 0              | 10.000           | 21.000           |
| <b>Summe Zinsen</b>                           |                   |                               |    | <b>9.000</b>                               | <b>33.000</b>  | <b>97.500</b>  | <b>181.500</b> | <b>214.500</b>   | <b>221.000</b>   |
| <b>Mehraufwand gesamt:</b>                    |                   |                               |    | <b>9.000</b>                               | <b>-91.000</b> | <b>112.400</b> | <b>544.600</b> | <b>1.137.600</b> | <b>1.154.100</b> |
| <b>Mehrauszahlungen</b>                       |                   | FK-Zinsen                     |    | 9.000                                      | 33.000         | 97.500         | 181.500        | 214.500          | 221.000          |
| (AfA nicht kassenwirksam)                     |                   | Bewirtschaftung u.ä.          |    | 0  | -155.000       | -145.000       | 90.000         | 190.000          | 200.000          |
|   |                   | Abbruch altes Bad             |    |  |                |                |                | 0                |                  |
|   | Tilgung           | Kredite 2022                  |    | 38.000                                     | 77.000         | 78.000         | 79.000         | 80.000           | 81.000           |
|   |                   | Kredite 2023                  |    | 0  | 50.000         | 102.000        | 105.000        | 108.000          | 111.000          |
|   |                   | Kredite 2024                  |    | 0  | 0              | 175.000        | 357.000        | 360.000          | 365.000          |
|   |                   | Kredite 2025                  |    | 0  | 0              | 0              | 80.000         | 194.000          | 195.000          |
|   |                   | Kredite 2026                  |    | 0  | 0              | 0              | 0              | 36.000           | 75.000           |
| <b>Mehrauszahlungen gesamt:</b>               |                   |                               |    | <b>47.000</b>                              | <b>5.000</b>   | <b>307.500</b> | <b>892.500</b> | <b>1.182.500</b> | <b>1.248.000</b> |
| <b>zus. Finanzbedarf der SG</b>               |                   |                               |    |  |                |                |                |                  |                  |
| <b>entspricht Mehrbedarf an SG-Umlage</b>     |                   |                               |    | -  | -              | 1              | 2,5            | 3,5              | 3,8              |
| <b>= Mehrbelastung für die Gemeinde Gyhum</b> |                   |                               |    | 0  | 0              | 26.300         | 65.800         | 92.000           | 100.000          |



**Zusätzlicher Finanzbedarf aus zusätzlichen Investitionsmaßnahmen****incl. Badneubau**

(zusätzlich zur bisherigen Finanzplanung lt. Haushalt 2021 ff.)

| Maßnahme                             | HH-Jahr<br>Invest       | Investitions-<br>volumen<br>€ | ND      | Kosten (AfA, Zinsen, Bewirtschaftung etc.) |                |                |                |                  |                  |
|--------------------------------------|-------------------------|-------------------------------|---------|--|----------------|----------------|----------------|------------------|------------------|
|                                      |                         |                               |         | 2022<br>€                                  | 2023<br>€      | 2024<br>€      | 2025<br>€      | 2026<br>€        | 2027 ff.         |
| Sanierung Rathaus                    | 2022 ff.                | 200.000                       |         | 0  | ?              | ?              | ?              | ?                | ?                |
| Gosekamp GS                          | 2023                    | 8.000.000                     | 90      | 0  | 0              | 88.900         | 88.900         | 88.900           | 88.900           |
| Gosekamp GS (Bewirtschaftung)        |                         |                               |         | 0  | 0              | 60.000         | 65.000         | 70.000           | 75.000           |
| Campus Kanalstraße                   | 2023                    | 1.000.000                     | 25      | 0  | 0              | 40.000         | 40.000         | 40.000           | 40.000           |
| Feuerwehr Zeven                      | 2022                    | 2.800.000                     | 90      | 0  | 31.000         | 31.000         | 31.000         | 31.000           | 31.000           |
| Feuerwehr Gyhum                      | 2023/24                 | 2.090.000                     | 90      |  |                |                | 23.200         | 23.200           | 23.200           |
| Unterh. /Bewirtschaftung Feuerwehren |                         |                               |         |  | 15.000         | 20.000         | 25.000         | 25.000           | 25.000           |
| <b>Aqua-Fit (Neubau)</b>             | 22-24                   | 20.000.000                    | versch. | 0  | 0              | 0              | 0              | 950.000          | 950.000          |
| Aqua-Fit - Bestand                   | Afa (2021-2025)         |                               |         | 200.000                                    | 200.000        | 200.000        | 200.000        | 0                | 0                |
| Aqua-Fit - Bestand (Abbruch 2026)    |                         |                               |         | 0  | 0              | 0              | 0              | 900.000          | 0                |
| Obdachlosenunterk.                   | 2023                    | Anmietung/<br>Betrieb         | 90      | 0  | 80.000         | 85.000         | 90.000         | 95.000           | 100.000          |
| Bauhof Zeven                         | 23/24                   | 100.000                       | 50      | 0  | ?              | ?              | ?              | ?                | ?                |
| KuBiZ / Kostensteigerung ?           |                         |                               |         |  | ?              | ?              | ?              | ?                | ?                |
| <b>Summe:</b>                        | <b>(zus. Kredite)</b> → | <b>34.190.000</b>             |         | <b>200.000</b>                             | <b>326.000</b> | <b>524.900</b> | <b>563.100</b> | <b>2.223.100</b> | <b>1.333.100</b> |


**Zusätzlicher Finanzbedarf aus zusätzlichen Investitionsmaßnahmen**



**incl. Badneubau**

(zusätzlich zur bisherigen Finanzplanung lt. Haushalt 2021 ff.)

| Maßnahme                                      | HH-Jahr<br>Invest | Investitions-<br>volumen<br>€ | ND | Kosten (AfA, Zinsen, Bewirtschaftung etc.) |                |                |                  |                  |                  |
|---|-------------------|-------------------------------|----|--|----------------|----------------|------------------|------------------|------------------|
|   |                   |                               |    | 2022                                       | 2023           | 2024           | 2025             | 2026             | 2027 ff.         |
|   |                   |                               |    | €  | €              | €              | €                | €                |                  |
| <b>Kreditzinsen</b>                           |                   |                               |    |  |                |                |                  |                  |                  |
| Darlehen 2022 (2,3 Mio. €) x 0,8 %            |                   |                               |    | 9.000                                      | 18.000         | 17.500         | 17.000           | 16.500           | 16.000           |
| Darlehen 2023 ( 6,0 Mio. €) x 1 %             |                   |                               |    | 0  | 30.000         | 59.000         | 58.500           | 58.000           | 57.000           |
| Darlehen 2024 (13,77 Mio. €) x 1 %            |                   |                               |    | 0  | 0              | 65.000         | 136.000          | 134.000          | 131.000          |
| Darlehen 2025 (9,8 Mio. €) x 1 %              |                   |                               |    | 0  | 0              | 0              | 48.000           | 97.000           | 96.000           |
| Darlehen 2026 (2,2 Mio. €) x 1 %              |                   |                               |    | 0  | 0              | 0              | 0                | 10.000           | 21.000           |
| <b>Summe Zinsen</b>                           |                   |                               |    | <b>9.000</b>                               | <b>48.000</b>  | <b>141.500</b> | <b>259.500</b>   | <b>315.500</b>   | <b>321.000</b>   |
| <b>Mehraufwand gesamt:</b>                    |                   |                               |    | <b>209.000</b>                             | <b>374.000</b> | <b>666.400</b> | <b>822.600</b>   | <b>2.538.600</b> | <b>1.654.100</b> |
| <b>Mehrauszahlungen</b>                       |                   |                               |    |  |                |                |                  |                  |                  |
| (AfA nicht kassenwirksam)                     |                   |                               |    |  |                |                |                  |                  |                  |
|   |                   | FK-Zinsen                     |    | 9.000                                      | 48.000         | 141.500        | 259.500          | 315.500          | 321.000          |
|   |                   | Bewirtschaftung u.ä.          |    | 0  | 95.000         | 105.000        | 180.000          | 190.000          | 200.000          |
|   |                   | Abbruch altes Bad             |    |  |                |                |                  | 900.000          |                  |
|   | Tilgung           | Kredite 2022                  |    | 38.000                                     | 77.000         | 78.000         | 79.000           | 80.000           | 82.000           |
|   |                   | Kredite 2023                  |    | 0  | 100.000        | 205.000        | 210.000          | 215.000          | 220.000          |
|   |                   | Kredite 2024                  |    | 0  | 0              | 225.000        | 460.000          | 463.000          | 465.000          |
|   |                   | Kredite 2025                  |    | 0  | 0              | 0              | 160.000          | 328.000          | 330.000          |
|   |                   | Kredite 2026                  |    | 0  | 0              | 0              | 0                | 36.000           | 75.000           |
| <b>Mehrauszahlungen gesamt:</b>               |                   |                               |    | <b>47.000</b>                              | <b>320.000</b> | <b>754.500</b> | <b>1.348.500</b> | <b>2.527.500</b> | <b>1.693.000</b> |
| <b>zus. Finanzbedarf der SG</b>               |                   |                               |    |  |                |                |                  |                  |                  |
| <b>entspricht Mehrbedarf an SG-Umlage</b>     |                   |                               |    |  |                |                |                  |                  |                  |
|   |                   |                               |    | -  | 1,1            | 2,3            | 4,1              | 7,5              | 5                |
| <b>= Mehrbelastung für die Gemeinde Gyhum</b> |                   |                               |    | <b>0</b>                                   | <b>29.000</b>  | <b>60.500</b>  | <b>108.000</b>   | <b>197.300</b>   | <b>131.500</b>   |



## Auswirkungen auf die Gemeinde Gyhum:

Der zusätzliche Finanzbedarf der Samtgemeinde wird alle Mitgliedsgemeinden und damit auch die Gemeinde Gyhum mit zusätzlichen Ausgaben für die Samtgemeindeumlage belasten.

Die **Mehrbelastung der Gemeinde Gyhum** durch eine erhöhte Samtgemeindeumlage wird bei vollständiger Umsetzung ab 2027 zwischen **100.000** (+3,8 Punkte) **und 131.500 €** (+5 Punkte) **pro Jahr** betragen.

### Aktueller zusätzlicher Finanzbedarf:

|  |  | 2022            | 2023            | 2024            |
|--|--|-----------------|-----------------|-----------------|
| <b>Konsolidierungsbedarf</b>                         | <b>ohne die Erhöhung von Umlagen !</b> | <b>-547.700</b> | <b>-269.700</b> | <b>-235.600</b> |
| <b>zusätzlicher Bedarf aus SG - Umlageerhöhungen</b> | <b>bei einer Badsanierung</b>          | 0               | 0               | -26.300         |
|  |  |                 |                 | (+ 1)           |
|  | <b>Bedarf neu</b>                      | <b>-547.700</b> | <b>-269.700</b> | <b>-261.900</b> |
| <u>alternativ</u>                                    |  |                 | (+ 1,1)         | (+ 2,3)         |
| <b>zusätzlicher Bedarf aus SG-Umlageerhöhungen</b>   | <b>bei einem Badneubau</b>             | 0               | -29.000         | -60.500         |
|  | <b>Bedarf neu</b>                      | <b>-547.700</b> | <b>-298.700</b> | <b>-296.100</b> |

Jeder Prozentpunkt Kreisumlage würde eine zusätzliche Mehrbelastung von rd. 26.300 € / Jahr bedeuten.


Zu berücksichtigen ist weiterhin, dass die Gemeinde selbst ein ordentliches **eigenes Investitionsprogramm** umzusetzen hat.

Die hierzu erforderlichen liquiden Mittel sind nur **durch Kreditaufnahmen** zu decken, deren Genehmigung durch die Kommunalaufsicht aktuell kritisch ist. Zum Haushalt 2021 gab es hierzu bereits den Hinweis, dass die Gemeinde aktuell die Kredittilgung nicht aus laufenden Überschüssen erwirtschaften kann, vgl. Haushaltsverfügung 2021.



### Entwicklung der Liquidität sowie der Schulden der Gemeinde Gyhum

|  |  |                       |   | 2021       | 2022      | 2023      | 2024      |
|--|--|-----------------------|---|------------|-----------|-----------|-----------|
|  |  |                       |   | €          | €         | €         | €         |
| <b>Finanzbedarf für Investitionen</b><br>(Saldo aus Investitionstätigkeit) |  |                       |   | -1.911.800 | -22.000   | -224.000  | -379.000  |
| <b>Finanzbedarf Haushaltsreste aus 2020</b>                                |  |                       |   | -1.000.000 |           |           |           |
| <b>Bestand verfügbarer Mittel</b>  |  | 01.01.                |   | 2.081.300  | 916.200   | 34.200    | -454.100  |
| <b>Saldo aus lfd. Verwaltungstätigkeit</b>                                 |  |                       |   | -485.300   | -182.300  | -64.600   | -78.900   |
| <b>Tilgung von Krediten</b>  |  |                       |   | -68.000    | -130.000  | -150.000  | -160.000  |
| <b>Kreditaufnahme</b>  |  | 2021                  |   | 1.800.000  | 0         | 220.000   | 370.000   |
|  |  | für HH-Reste aus 2020 |   | 500.000    |           |           |           |
| <b>voraussichtlicher Bestand liquider</b>                                  |  |                       |   |            |           |           |           |
| <b>Liquide Mittel zum Jahresende</b>                                       |  | 31.12.                | ? | 916.200    | 581.900   | -184.400  | -702.000  |
| <b>Voraussichtl. Schuldenstand</b>   |  |                       |   | 2.436.800  | 2.306.800 | 2.376.800 | 2.586.800 |
| <b>zusätzlichen Finanz- und Liquiditätsbedarf (vgl. oben)</b>              |  |                       |   |            | -547.700  | -269.700  | -261.900  |
| <b>Bestand liquide Mittel -neu-</b>  |  |                       |   |            | 34.200    | -454.100  | -963.900  |

 Tilgung wird nicht erwirtschaftet !  
Kreditgenehmigung zweifelhaft

 bei Sanierung Aqua-Fit

**Liquiditätsproblem !**

### c) Verschuldung der Samtgemeinde Zeven

|                               |               | aktuelle<br>Haushalts-<br>planung | fortge-<br>schriebene<br>Investitions-<br>planung<br>(incl. Badsanierung) | fortge-<br>schriebene<br>Investitions-<br>planung<br>(incl. Badneubau) |
|-------------------------------|---------------|-----------------------------------|---|--|
|                               |               | €                                 | €   | €  |
| Schuldenstand Anfang 2021     |               | 28.448.469                        | 28.448.469  | 28.448.469   |
| Kreditermächtigung 2019/20    |               | 9.500.000                         | 9.500.000   | 9.500.000  |
| - Übertragung für HAR -       | Aufnahme 2021 |                                   |   |  |
| Bedarf 2021                   |               | 7.000.000                         | 7.000.000   | 7.000.000  |
| Tilgung 2021                  |               | -2.275.000                        | -2.275.000  | -2.275.000   |
| Stand Ende 2021               |               | 42.673.469                        | 42.673.469  | 42.673.469   |
| Bedarf 2022                   |               | 0                                 | 2.300.000   | 2.300.000  |
| Tilgung 2022                  |               | -2.559.000                        | -2.597.000  | -2.597.000   |
| Stand Ende 2022               |               | 40.114.469                        | 42.376.469  | 42.376.469   |
| Bedarf 2023                   |               | 3.000.000                         | 6.000.000   | 9.000.000  |
| Tilgung 2023                  |               | -2.600.000                        | -2.727.000  | -2.777.000   |
| Stand Ende 2023               |               | 40.514.469                        | 45.649.469  | 48.599.469   |
| Bedarf 2024                   |               | 0                                 | 10.700.000  | 13.770.000   |
| Tilgung 2024                  |               | -2.650.000                        | -3.005.000  | -3.158.000   |
| Stand Ende 2024               |               | 37.864.469                        | 53.344.469  | 59.211.469   |
| Bedarf 2025                   |               | 0                                 | 5.800.000   | 9.800.000  |
| Tilgung 2025                  |               | -2.700.000                        | -3.321.000  | -3.609.000   |
| Stand Ende 2025               |               | 35.164.469                        | 55.823.469  | 65.402.469   |
| Bedarf 2026                   |               | 0                                 | 2.200.000   | 2.200.000  |
| Tilgung 2026                  |               | -2.750.000                        | -3.528.000  | -3.872.000   |
| Stand Ende 2026               |               | 32.414.469                        | 54.495.469  | 63.730.469   |
| <i>Schulden pro Einwohner</i> |               | 1.379 €                           | 2.319 €   | 2.712 €  |

Anmerkung : Die tatsächliche Aufnahme von Krediten ist von der Umsetzung investiver Maßnahmen abhängig und erfolgt daher zum Teil zeitversetzt.

#### **d) Prognose der Entwicklung der Kreisumlage**

Rückläufige Steuereinnahmen werden nicht nur in der Samtgemeinde Zeven sondern bei allen Kommunen erwartet. Dies mindert die Masse im Finanzausgleich und könnte darüber hinaus zu **Erhöhungstendenzen bei der Kreisumlage** führen, denn der Finanzbedarf des Landkreises wird durch anstehende Investitionen (z.B. Schulneubauten) sowie sonstige Kostensteigerungen voraussichtlich ebenfalls ansteigen.

Die Anhebung der Kreisumlage um 1 Prozentpunkt hat die gleiche Auswirkung wie eine entsprechende Anhebung der Samtgemeindeumlage.

Die Mehrbelastung für die Gemeinde beträgt **je Prozentpunkt rd. 26.300 €**



## e) Erfordernis zur Streichung freiwilliger Leistungen ?

### Haushaltskonsolidierung:

Bevor über Abgabenerhöhungen nachgedacht wird, sind **zunächst alle Ausgaben** auf ihre **Notwendigkeit** hin zu überprüfen – **Aufgabenkritik !**

Als nächstes wären sämtliche **sonstige Einnahmemöglichkeiten** zu prüfen.  
(z.B. Mieten, Pachten, Nutzungsentgelte, mindestens kostendeckende Verkaufserlöse bei Grundstücksverkäufen etc.)

Erst am Ende steht dann die Abwägung zur Entscheidung über etwaige **Steuererhöhungen**.

Nachstehende **freiwillige Leistungen** der Gemeinde sind derzeit z.B. im Haushalt enthalten:

(vgl. Übersicht im Haushaltsplan 2021)

**Übersicht über freiwillige Leistungen der Gemeinde Gyhum**

(vgl. HH-Plan)

| Produkt  |  | Beschreibung der freiwilligen Leistung                              | Grundlage der Gewährung (z.B. Ratsbeschluss vom)   | Höhe der Leistung € |
|----------|--|---|--|---------------------|
| Nr.      | Bezeichnung  |   |  |                     |
| 11110    | Gemeindeorgane   | Jubiläen, Ehrungen  |  | 3.000,00            |
| 28100    | Heimat- und Kulturpflege   | Zuschuss Spielmannszug Hesedorf                                     |  | 300,00              |
|          |  | Zuschuss Heimatverein Gyhum e.V. - Erstellung einer Dorfchronik     |  | 1.300,00            |
| 36505    | Kita Gyhum   | Erwerb geringwertiger Vermögensgegenst.                             | jeweils HH-Beratungen  | 8.200,00            |
| 36507    | Kita Hesedorf  | Erwerb geringwertiger Vermögensgegenst.                             | jeweils HH-Beratungen  | 7.600,00            |
| 36509    | Kita Nartum  | Erwerb geringwertiger Vermögensgegenst.                             | jeweils HH-Beratungen  | 3.000,00            |
| 42100    | Förderung des Sports   | Benutzungsgebühren für TH Gyhum                                     | Verzicht auf Berechnung für Nutzung des MTV Gyhum  |                     |
|          |  | Pachtzuschuss FC Hesedorf   | VA-Beschluss v. 11.05.1994, Anpassung des Zuschusses 2015  | 1.100,00            |
|          |  | Unterhaltungskostenzuschüsse für FC Hesedorf, TuS Nartum, MTV Gyhum | für Hesedorf u. Nartum Finanzausschuss v. 03.12.1991; MTV Gyhum VA-Beschluss v. 05.07.2000; Beträge in HH-Beratungen angepasst | 8.800,00            |
|          |  | Übungsleiterzuschuss  | HH-Beratung  | 3.100,00            |
|          |  | Bewirtschaftungskostenzuschüsse TuS Nartum und FC Hesedorf          | Vereinbarung mit dem TuS Nartum v. 05.06.2002; Vereinbarung mit dem FC Hesedorf v. 09.02.2017                                  | 25.000,00           |
|          |  | Außerpl. Rechnungen von Vereinen                                    | VA-Beschluss v. 08.01.2015   | 2.000,00            |
|          |  | Übernahme von Betriebskosten  | VA-Beschluss v. 02.07.2020   | 12.500,00           |
|          | Zuwendungen Vereinsjubiläen  |   | 500,00   |                     |
|          | Kinder- und Jugendbeitragsersatzung für Sport- und Schützenvereine |   | 10.000,00  |                     |
| 51100    | Räumliche Planung und Entwickl.                                    | diverse Maßnahmen GesundRegion                                      |  |                     |
| 57350    | Bauhof Gyhum   |   |  |                     |
| 57100    | Wirtschaftsförderung, Marketing, Tourismus                         | Verfüungsmittel (Weihnachtsbaumauslage etc.)                        |  | 200,00              |
| 57100    | Wirtschaftsförderung, Marketing, Tourismus                         | Unterhaltung WLAN Hotspots  |  | 3.000,00            |
| 57100005 | öffentl. u. kostenlose WLAN-Zugänge                                | Ausbau des kostenlosen WLAN-Netzes                                  | Ratsbeschluss vom 18.01.2016   | 10.000,00           |
| 52200    | Wohnbauförderung   | Förderung von Grunderwerb   | Richtlinie der Gemeinde  | 50.000,00           |

**Anmerkung/ Hinweis:**

Leistungen können sowohl direkte Geldleistungen, Sachleistungen in Form von Aufgabenerledigungen durch gemeindliches Personal aber auch der Verzicht auf Einnahmen (z.B. kostenlose Nutzung von öffentlichen Einrichtungen o.ä.) sein.

Übersicht nicht vollständig!

## f) Erfordernis zur Erhöhung von Realsteuerhebesätzen ?

Sofern alle übrigen Maßnahmen zur Haushaltskonsolidierung nicht ausreichen, sind **als letzte Maßnahme Steuererhöhungen** in Betracht zu ziehen.

Die **Anhebung der Realsteuerhebesätze** wäre im Übrigen auch aus anderen Gründen angezeigt.

Hierzu zählen u.a.:

- stetig gestiegene **Defizitabdeckungen** im Bereich der **Kindertagesstätten**  
diese betragen z.B. **2016 = rd. 246.400 € / 2020 = rd. 286.000 € (2021 = 441.000 €)**

**Das heißt, dass bereits heute rd. 276.000 € aus allgemeinen Deckungsmitteln für Kindertagesstätten benötigt werden.**

- **Mitgliedsbeiträge zu Wasser- und Bodenverbänden**, die für Grundstücke durch die Gemeinde übernommen werden  
diese betragen z.B. **2020 = rd. 49.800 €**

**Dies sind rd. 25.000 € mehr als das Nettoaufkommen aus der Grundsteuer A.**

**Die Anhebung von Realsteuern sollte daher spätestens zum Haushalt 2023 beschlossen Und bereits zum Haushalt 2022 thematisiert werden.**

**Eine rechtzeitige Kommunikation ist insbesondere für auch Gewerbebetriebe wichtig, damit sie sich auf evtl. steigende Steuerlasten einstellen und diese in ihre Kalkulation einbeziehen können.**

Folgende **Auswirkungen von möglichen Steueranpassungen** würden entstehen:

**a) Anhebung des Hebesatzes für die Gewerbesteuer - zurzeit 380 v.H.**

| <b>Berechnung der Gewerbesteuer</b>   |                           |                          |               |                 |                               |                                |
|---|---------------------------|--------------------------|---------------|-----------------|-------------------------------|--------------------------------|
| zu versteuernder Gewinn<br>€  | abzüglich Freibetrag<br>€ | Bemessungsgrundlage<br>€ | Multiplikator | Messbetrag<br>€ | X gemeindlicher Hebesatz<br>% | zu zahlende Gewerbesteuer<br>€ |
| <b>a) Personengesellschaften (OHG, GbR, GmbH &amp; Co KG, KG) und Einzelunternehmen</b> |                           |                          |               |                 |                               |                                |
| 100.000   | 24.500                    | 75.500                   | 3,50%         | 2.642,50        | <b>380</b>                    | <b>10.041,00</b>               |
|   |                           |                          |               |                 | <b>400</b>                    | <b>10.570,00</b>               |
|   |                           |                          |               |                 |                               | <b>= + 528 € *</b>             |
| <b>b) Kapitalgesellschaften (AG, GmbH, KGaA)</b>  |                           |                          |               |                 |                               |                                |
| 100.000   | 0                         | 100.000                  | 3,50%         | 3.500,00        | <b>380</b>                    | <b>13.300,00</b>               |
|   |                           |                          |               |                 | <b>400</b>                    | <b>14.000,00</b>               |
|   |                           |                          |               |                 |                               | <b>= + 700 €</b>               |



**Anrechnung auf die Einkommensteuer bei Personengesellschaften und Einzelunternehm - § 35 EStG**

Die zu zahlende Gewerbesteuer war bis zum Veranlagungszeitraum **2019** bis zum 3,8 fachen des Messbetrages auf die zu zahlende Einkommensteuer anrechenbar und stellt damit für das Unternehmen keine zusätzliche Belastung dar.

\* Ab dem Veranlagungszeitraum 2020 wurde die Anrechenbarkeit auf da 4-fache angehoben, das heißt die Gewerbesteuer ist **bis zu einem Hebesatz von 400 % für das Unternehmen kostenneutral.**

**Bei Kapitalgesellschaften ist eine Anrechnung auf die Körperschaftssteuer nicht möglich.**

## Wieviel Mehrerträge und Einzahlungen sind bei einer Erhöhung des Hebesatzes der Gewerbesteuer ggfls. zu erwarten ?

Eine Anhebung um **10 Prozentpunkte** (von 380 auf 390 v.H.) bedeutet für die Gemeinde **Mehreinnahmen von rd. 30.000 €** (im ersten Jahr nach Anhebung etwas weniger).

Die Anhebung um 10 Prozentpunkte bedeutet für eine **Kapitalgesellschaft** mit einem steuerpflichtigen Gewerbeertrag von 30.000 € eine **Mehrbelastung** von **rd. 105 €**.

Die Anhebung um **bis zu 20** Prozentpunkte bleibt für eine **Personengesellschaft oder ein Einzelunternehmen** durch die Anrechenbarkeit auf die Einkommensteuer nach § 35 EStG **kostenneutral**.

Eine Anhebung des Hebesatzes für die Gewerbesteuer ist zum Haushalt 2023 in jedem Fall geboten. Über die Höhe muss dann im nächsten Jahr gesprochen werden.

**Die drohenden Defizite machen jedoch schon jetzt deutlich, dass die beispielhaft genannten 10 Prozentpunkte nicht ausreichen werden.**

## **b) Anhebung der Hebesätze für die Grundsteuer**

### **1. Grundsteuer A - zurzeit 440 v.H.**

Aufkommen aktuell rd. 70.000 € / a

Anhebung um 10 Prozentpunkte = rd. 1.600 € Mehrertrag / Jahr

### **2. Grundsteuer B - zurzeit 360 v.H.**

Aufkommen aktuell rd. 410.000 €

Anhebung um 10 Prozentpunkte = rd. 11.400 € Mehrertrag / Jahr

#### **2.1 Auswirkungen für den Steuerzahler ? – beispielhaft -**

Für ein Einfamilienhaus mit einem Grundsteuermessbetrag von 100 € entsteht durch eine Anhebung des Hebesatzes um **10 Prozentpunkte** eine Mehrbelastung von **10,-- € / Jahr**.

Wer heute 400 € Grundsteuer pro Jahr zahlt, würde künftig **410,26 €/Jahr** zahlen.

**Auch hier gilt, dass die beispielhaft berechnete Anhebung um 10 Prozentpunkte nicht ausreichend ist !**

## **c) Hundesteuer**

Im Zuge von Steuererhöhungen sollte auch die seit 15 Jahren unveränderte Hundesteuer auf ihre Höhe überprüft werden. Das Aufkommen deckt schon heute nicht die Kosten ihrer Erhebung. Insbesondere seit Einführung des Nds. Hundegesetzes, nachdem zahlreiche Aufgaben zusätzlich entstanden sind (Sachkunde des Halters, Kennzeichnungspflicht, Haftpflichtversicherung, zentrales Hunderegister). Außerdem wird die Höhe der Steuer mit **25 € / Jahr** ihrem Ordnungscharakter nicht mehr gerecht.

Zusammenfassend ist daher folgendes Vorgehen zur Sicherung / Wiederherstellung des Haushaltsausgleichs zu empfehlen und erforderlich:

Zum Haushalt 2022 ff.

- a) Sparsame Haushaltswirtschaft / Ausgabereduzierungen
- b) Überprüfung freiwilliger Leistungen
- c) Prüfung von Möglichkeiten zur Einnahmeverbesserung  
z.B. Einnahmen aus Windkraft (diese fließen nicht in den FAG ein und verbleiben den Gemeinden zu 100 %), Verkauf von Grundstücken

Haushalt 2023

- d) Prüfung von Steuererhöhungen
  - Absichtserklärung zum Haushalt 2022 erforderlich mit Blick auf die Genehmigung (Haushaltskonsolidierung)

**Nur so kann die dauernde Leistungsfähigkeit der Gemeinde sicher- bzw. wieder hergestellt werden; eine ernsthafte Haushaltskonsolidierung ist auch aufgrund des Schreibens der Kommunalaufsicht zum Haushalt 2021 dringend geboten.**

## **TOP 7) Anfragen**

Schriftliche Anfragen liegen nicht vor.

Ende der öffentlichen Sitzung

## **Nichtöffentliche Sitzung:**

### **TOP 8) Bericht**

### **TOP 9) Anfragen**

Schriftliche Anfragen liegen nicht vor.

**Ende der Sitzung**